

# Möbel LETZ

*Finden und Wohlfühlen*



## Typenplan

GW-Mauresa von Germania - Badezimmer Grandson Eiche/ weiß

### **Wichtiger Hinweis für Sie**

Etwaige Hinweise des Herstellers in dieser Produktinformation, die sich auf die Gewährleistung beziehen, haben für Sie keinerlei Bindungswirkung und können von Ihnen ignoriert werden. Ihre gesetzlichen Gewährleistungsrechte als Verbraucher uns gegenüber, als Ihrem Verkäufer, werden dadurch in keiner Weise berührt oder eingeschränkt. Sie können sich wegen aller Mängel jederzeit an uns wenden. Darüber hinaus gehende Herstellergarantien bleiben natürlich unberührt. Dieser Artikel wird hergestellt von Germania-Werk Krome GmbH & Co.KG, Schützenstr. 88, 33189 Schlangen, Deutschland, [info@mygermania.com](mailto:info@mygermania.com)

Möbel Letz GmbH  
Am Gewerbepark 11  
06895 Zahna-Elster

Tel.: 035383 - 6018 50

Fax.: 035383 - 6018 17



## GW-Mauresa


Bei dem Badprogramm GW-Mauresa trifft Vielfältigkeit auf Funktionalität. Die Möbel des Programms sind in vier verschiedenen Dekoren erhältlich. Von schlichtem Weiß bis zu auffälligem Graphit/Grandson-Eiche-Dekor, jeweils mit Griffen und Füßen in hochwertiger Chrom-Optik. Hochwertige MDF-Fronten in Hochglanz-Optik unterstreichen das frische Design der Möbel.

*With the GW-Mauresa bathroom range, diversity meets functionality. The furniture in the range are available in four different décors. From plain White to eye-catching Graphite/Grandson-oak repro, each with handles and feet in a high-quality chrome look. High Quality MDF-fronts in high gloss optics underline the fresh furniture design.*






84 Weiß  
84 White



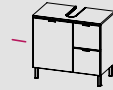
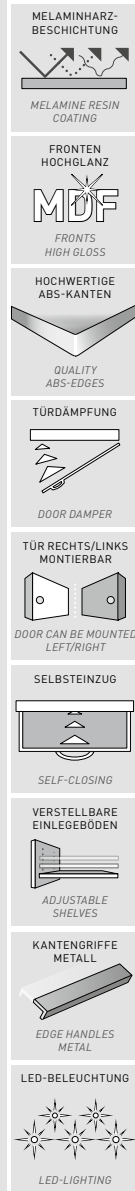
552 Grandson-Eiche-Nb./Weiß  
552 Grandson-oak repro/White



564 Graphit/Grandson-Eiche-Nb  
564 Graphite/Grandson-oak repro



569 Graphit/Weiß  
569 Graphite/White

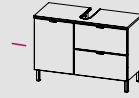


2x 1x

8529

**WB-UNTERSCHRANK**

Washbasin base cabinet  
Bw/Hh/Td ca.: 60/56/34 cm  
Dekor decor no.: 84, 552, 564, 569

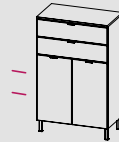


1x 1x 1x

8530

**WB-UNTERSCHRANK**

Washbasin base cabinet  
Bw/Hh/Td ca.: 80/56/34 cm  
Dekor decor no.: 84, 552, 564, 569



2x 2x

8531

**KOMMODE**

Chest of drawers  
Bw/Hh/Td ca.: 60/97/34 cm  
Dekor decor no.: 84, 552, 564, 569



1x 2x

8532

**SCHRANK**

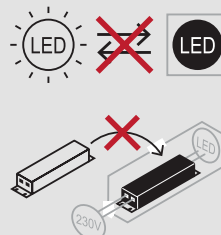
cabinet  
Bw/Hh/Td ca.: 34/120/34 cm  
Dekor decor no.: 84, 552, 564, 569



1429

**SPIEGEL\***

Mirror\*  
Bw/Hh/Td ca.: 76/75/15 cm  
Dekor decor no.: 84 Weiß  
White  
551 Grandson-Eiche-Nb.  
Grandson-oak repro  
547 Graphit  
Graphite



\*Das Produkt 1429 enthalten eine Lichtquelle der Energieeffizienzklasse D.  
\*The product 1429 contains a light source of energy efficiency class D.





|                          |                      |                        |                         |             |              |                           |                     |                 |                                 |
|--------------------------|----------------------|------------------------|-------------------------|-------------|--------------|---------------------------|---------------------|-----------------|---------------------------------|
| MELAMINHARZ-BESCHICHTUNG | FRONTEN HOCHGLÄNZEND | HOCHWERTIGE ABS-KANTEN | FRONTEN MDF TIEFGEZOGEN | TÜRDÄMPFUNG | SELBSTEINZUG | VERSTELLBARE EINLEGEBÖDEN | KANTENGRIFFE METALL | LED-BELEUCHTUNG | ENERGIEEFFIZIENZ MYGERMANIA.COM |
|--------------------------|----------------------|------------------------|-------------------------|-------------|--------------|---------------------------|---------------------|-----------------|---------------------------------|

|  |  |  |  |                                       |
|--|--|--|--|---------------------------------------|
|  |  |  |  | 551 Grandson-Eiche-Nb.<br>547 Graphit |
|--|--|--|--|---------------------------------------|

|  |  |  |   |   |
|--|--|--|---|---|
| <br><b>8529</b><br>WB-UNTERSCHRANK<br>B/H/T ca.: 60/56/34 cm<br>Dekor: 84, 552, 564, 569 | <br><b>8530</b><br>WB-UNTERSCHRANK<br>B/H/T ca.: 80/56/34 cm<br>Dekor: 84, 552, 564, 569 | <br><b>8531</b><br>KOMMODE<br>B/H/T ca.: 60/97/34 cm<br>Dekor: 84, 552, 564, 569 | <br><b>8532</b><br>SCHRANK<br>B/H/T ca.: 34/120/34 cm<br>Dekor: 84, 552, 564, 569 | <br><b>1429</b><br>SPIEGEL<br>B/H/T ca.: 76/75/15 cm<br>Dekor: 84, 547, 551 |
|--|--|--|---|---|