

Möbel LETZ

Finden und Wohlfühlen



Typenplan

Mia-LE20 von Polsteria - XXL-Sofa Variante rechts kupfer

Wichtiger Hinweis für Sie

Etwaige Hinweise des Herstellers in dieser Produktinformation, die sich auf die Gewährleistung beziehen, haben für Sie keinerlei Bindungswirkung und können von Ihnen ignoriert werden. Ihre gesetzlichen Gewährleistungsrechte als Verbraucher uns gegenüber, als Ihrem Verkäufer, werden dadurch in keiner Weise berührt oder eingeschränkt. Sie können sich wegen aller Mängel jederzeit an uns wenden. Darüber hinaus gehende Herstellergarantien bleiben natürlich unberührt. Dieser Artikel wird hergestellt von Polsteria Steinpol Polstermöbel, ul. Fabryczna 13, 69-110 Rzepin, Polen, polsteria@steinpol.com.pl

Möbel Letz GmbH
Am Gewerbepark 11
06895 Zahna-Elster

Tel.: 035383 - 6018 50

Fax.: 035383 - 6018 17

Mia-LE20



Im Falle von externen, außerordentlichen Kostensteigerungen, besteht für Steinpol Central Services ein außerordentliches Kündigungsrecht dieser Preisvereinbarung.

WEEE-Reg.-Nr. DE 49167192



GESTELL: Holzrahmen, Holzwerkstoffe verleimt, verdübelt.

POLSTERUNG SITZ: Wellenfedern, PUR-Schaum, Watteabdeckung.

POLSTERUNG RÜCKEN: Gummigurte, PUR-Schaum, Watteabdeckung.

SITZHÖHE: 46 cm

SITZTIEFE: 53 cm

FUSSVARIANTEN: standardmäßig: **Metallfüße Nickel satiniert**

alternativ: Metallfüße schwarz matt preisgleich möglich.

Bitte immer angeben, ansonsten werden die Metallfüße Nickel satiniert geliefert!

Metallfüße Nickel satiniert.

Metallfüße schwarz matt.



BEZUGSVARIANTEN:

Mehrfarbigkeit: Garnitur nur uni erhältlich.

Fertigung in Stoff: alle Typen **immer Rücken echt.**

Fertigung in Leder: alle Typen **immer Rücken unecht**, Rücken echt gegen Aufpreis möglich.

Kontrastnaht: nur auf Kundenwunsch! Kontrastnähte nur Farbe beige oder braun bei allen Stoffen und Leder möglich.

Bitte immer angeben, ansonsten wird Ton in Ton geliefert!

Elemente ohne AL oder mit 1 AL nur als Verbindungselement.

Separat nicht bestellbar, seitlich nicht bezogen.

FUNKTIONEN

TV FUNKTION MOTORISCH:

Verstellung von Rücken und Fußteil, von der Sitz- zur TV- und Liegeposition durch 1 Motor, ausgelöst über innenliegende Berührungssensoren (am Sitz seitlich liegend).

Nur in Verbindung mit Kopfstütze oder Komfortkopfstütze mit Liegekissen inkl. Rasterverstellung möglich.

In Verbindung mit Typen: Winkelecke und Kombiecke XL STV TV möglich.



KLAPPBARE ARMLEHNE:

Die Armteilverstellung erfolgt über eine Klemmrastung und lässt sich im vorderen Bereich stufenlos verstellen.



QUERSCHLÄFER:



BITTE BEACHTEN SIE, DASS DIE UNTEN AUFGEFÜHRTEN MODELLBEDIENGTEN EIGENSCHAFTEN KEINE BERECHTIGTE REKLAMATION DARSTELLEN:

SITZKOMFORT: zwischen Elementen mit und ohne Funktion, kann es leichte Differenzen im Sitzkomfort geben.

WELLENBILDUNG: Wellenbildung gehört zur legeren Verarbeitung.

NAHTVERLAUF: unterschiedlicher Nahtverlauf bei Leder und Stoff möglich.

PIKTOGRAMME: Die Piktogramme im Preisblatt sind schematisch und können von der Wirklichkeit abweichen. Setzen Sie sich bitte bei Unklarheiten mit Ihrem Innen- oder Außendienst in Verbindung.





MASSE: Alle Maße sind Ca.-Maße !

MODELLÄNDERUNGEN: Modelländerungen vorbehalten.

Typen:	1 (SR 89) - Kombiecke XL_STV_QRS	2(69) - WE - 1 AH (69)	1(69) - 1(69) - WE - 1AH (69)	LCH - 2(69) - WE - 1(61) - 1(61)
Typ-Nr.:	----	----	----	----
Schenkelmaß in cm (ca. Angaben) fest/klappbar	222/133 x 193	254/265 x 232	258/269 x 232	162 x 327/338 x 242/253
Sitzhöhe	53	53	53	53
Sitztiefe	46	46	46	46

Fertigung in Stoff immer Rücken echt

Sonderpreisgruppe Atlantic	---	---	---	---
Stoffgruppe B (PG 01)	---	---	---	---
Stoffgruppe B1 (PG 02)	---	---	---	---
Stoffgruppe B2 (PG 03)	---	---	---	---
Stoffgruppe C (PG 04)	---	---	---	---
Stoffgruppe D (PG 05)	---	---	---	---
Stoffgruppe E (PG 06)	---	---	---	---
Stoffgruppe F (PG 07)				
Stoffgruppe I (PG 12)				
	Fertigung in Leder immer Rücken unecht			
Leder Punch				
Leder LL Duca				
Leder Rancho				
Leder 93, LL Nubia, LL Dolcia, LL Evita				
Leder LL Eleganzia, Leder Reno				

	1	2	3	4
				
Typen:	Element 1-sitzig ohne AL (Sitzraster 61)	Element 1-sitzig ohne AL (Sitzraster 61) mit TV Funktion motorisch*	Element 1-sitzig ohne AL (Sitzraster 69)	Element 1-sitzig ohne AL (Sitzraster 69) mit TV Funktion motorisch*
Typ-Nr.:	1000_61	1000_61_TV.M	1000_69	1000_69_TV.M
B/H/T in cm (ca. Angaben)	61 x 85 x 92	61 x 85 x 92	69 x 85 x 92	69 x 85 x 92
Sitztiefe	53	53	53	53
Sitzhöhe	46	46	46	46


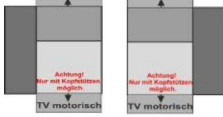


Fertigung in Stoff immer Rücken echt

Sonderpreisgruppe Atlantic				
Stoffgruppe B (PG 01)				
Stoffgruppe B1 (PG 02)				
Stoffgruppe B2 (PG 03)				
Stoffgruppe C (PG 04)				
Stoffgruppe D (PG 05)				
Stoffgruppe E (PG 06)				
Stoffgruppe F (PG 07)				
Stoffgruppe I (PG 12)				
	Fertigung in Leder immer Rücken unecht			
Leder Punch				
Leder LL Duca				
Leder Rancho				
Leder 93, LL Nubia, LL Dolcia, LL Evita				
Leder LL Eleganzia, Leder Reno				

Komfortfunktionen und Zusatzausstattungen gegen Aufpreis:

Rücken echt Leder,
Typ 0012 (RUCKAUS0002)

*Nur in Verbindung mit Kopfstütze oder Komfortkopfstütze mit Liegekissen inkl. Rasterverstellung möglich.

	5	6	7	8
				
Typen:	Element 1-sitzig AL links oder AL rechts (Sitzraster 61)	Element 1-sitzig AL links oder AL rechts (Sitzraster 61) mit TV Funktion motorisch*	Element 1-sitzig AL links oder AL rechts (Sitzraster 69)	Element 1-sitzig AL links oder AL rechts (Sitzraster 69) mit TV Funktion motorisch*
Typ-Nr.:	li: 1100_61 re: 1300_61	li: 1100_61_TV.M re: 1300_61_TV.M	li: 1100_69 re: 1300_69	li: 1100_69_TV.M re: 1300_69_TV.M
B/H/T in cm (ca. Angaben) fest/klapp	77/88 x 85 x 92	77/88 x 85 x 92	85/96 x 85 x 92	85/96 x 85 x 92
Sitztiefe	53	53	53	53
Sitzhöhe	46	46	46	46

Fertigung in Stoff immer Rücken echt

Sonderpreisgruppe Atlantic				
Stoffgruppe B (PG 01)				
Stoffgruppe B1 (PG 02)				
Stoffgruppe B2 (PG 03)				
Stoffgruppe C (PG 04)				
Stoffgruppe D (PG 05)				
Stoffgruppe E (PG 06)				
Stoffgruppe F (PG 07)				
Stoffgruppe I (PG 12)				
	Fertigung in Leder immer Rücken unecht			
Leder Punch	284			
Leder LL Duca	296			
Leder Rancho	307			
Leder 93, LL Nubia, LL Dolcia, LL Evita	317			
Leder LL Eleganzia, Leder Reno	355			

Komfortfunktionen und Zusatzausstattungen gegen Aufpreis:

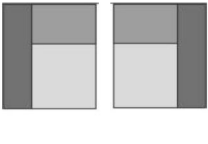
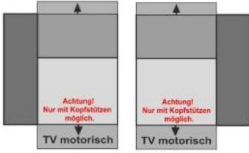

Rücken echt Leder,

Typ 0012 (RUCKAUS0002)

Klappbare Armlehne(n),

Typ 0024 (FUNK0062)

*Nur in Verbindung mit Kopfstütze oder Komfortkopfstütze mit Liegekissen inkl. Rasterverstellung möglich.

	9	10	11
			
Typen:	Element 1-sitzig AL links oder AL rechts (Sitzraster 89)	Element 1-sitzig AL links oder AL rechts (Sitzraster 89) mit TV Funktion motorisch*	Element 1-sitzig AL links oder AL rechts (Sitzraster 89) mit Querschläfer echt bezogen**
Typ-Nr.:	li: 1100_89 re: 1300_89	li: 1100_89_TV.M re: 1300_89_TV.M	li: 1100_89_QS.E re: 1300_89_QS.E
B/H/T in cm (ca. Angaben) fest/klapp	105/116 x 85 x 92	105/116 x 85 x 92	105/116 x 85 x 92
Sitztiefe	53	53	53
Sitzhöhe	46	46	46

Fertigung in Stoff immer Rücken echt

Sonderpreisgruppe Atlantic			
Stoffgruppe B (PG 01)			
Stoffgruppe B1 (PG 02)			
Stoffgruppe B2 (PG 03)			
Stoffgruppe C (PG 04)			
Stoffgruppe D (PG 05)			
Stoffgruppe E (PG 06)			
Stoffgruppe F (PG 07)			
Stoffgruppe I (PG 12)			
	Fertigung in Leder immer Rücken unecht		
Leder Punch			
Leder LL Duca			
Leder Rancho			
Leder 93, LL Nubia, LL Dolcia, LL Evita			
Leder LL Eleganzia, Leder Reno			

Komfortfunktionen und Zusatzausstattungen gegen Aufpreis:

Rücken echt Leder, Typ 0012 (RUCKAUS0002)
Klappbare Armlehne(n), Typ 0024 (FUNK0062)

*Nur in Verbindung mit Kopfstütze oder Komfortkopfstütze mit Liegekissen inkl. Rasterverstellung möglich.

**Querschläfer nur in Verbindung mit Kombiecke XL_STV_QRS und WE klein kombinierbar.

	12	13	14	15
Typen:	Sofa 2-sitzig AL links oder AL rechts (Sitzraster 69)	Sofa 2-sitzig AL links oder AL rechts (Sitzraster 69) mit TV Funktion motorisch*	Sofa 2-sitzig AL links oder AL rechts (Sitzraster 69) mit Querschläfer echt bezogen**	Sofa 2-sitzig AL links oder AL rechts (Sitzraster 69) mit Flexiquerschläfer mit Ausgleichstück echt bezogen***
Typ-Nr.:	li: 2100_69 re: 2300_69	li: 2100_69_TV.M re: 2300_69_TV.M	li: 2100_69_QS.E re: 2300_69_QS.E	li: 2100_69_FLEXI.AS.E re: 2300_69_FLEXI.AS.E
B/H/T in cm (ca. Angaben) fest/klapp	150/161 x 85 x 92	150/161 x 85 x 92	150/161 x 85 x 92	150/161 x 85 x 92
Sitztiefe	53	53	53	53
Sitzhöhe	46	46	46	46

Fertigung in Stoff immer Rücken echt

Sonderpreisgruppe Atlantic				
Stoffgruppe B (PG 01)				
Stoffgruppe B1 (PG 02)				
Stoffgruppe B2 (PG 03)				
Stoffgruppe C (PG 04)				
Stoffgruppe D (PG 05)				
Stoffgruppe E (PG 06)				
Stoffgruppe F (PG 07)				
Stoffgruppe I (PG 12)				
Fertigung in Leder immer Rücken unecht				
Leder Punch				
Leder LL Duca				
Leder Rancho				
Leder 93, LL Nubia, LL Dolcia, LL Evita				
Leder LL Eleganzia, Leder Reno				



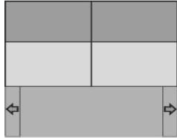
Komfortfunktionen und Zusatzausstattungen gegen Aufpreis:

Rücken echt Leder, Typ 0012 (RUCKAUS0002)
Klappbare Armlehne(n), Typ 0024 (FUNK0062)

*Nur in Verbindung mit Kopfstütze oder Komfortkopfstütze mit Liegekissen inkl. Rasterverstellung möglich.

**Querschläfer nur in Verbindung mit Kombiecke XL_STV_QRS und WE klein kombinierbar.

*** Flexiquerschläfer mit Ausgleichstück in Verbindung mit Winkelecke kombinierbar.

	16	17	18
			
Typen:	Sofa 2-sitzig ohne AL (Sitzraster 69)	Sofa 2-sitzig ohne AL (Sitzraster 69) mit Querschläfer echt bezogen*	Sofa 2-sitzig ohne AL (Sitzraster 69) mit Flexiquerschläfer mit Ausgleichstück echt bezogen**
Typ-Nr.:	2000_69	2000_69_QS.E	2000_69_FLEXI.AS.E
B/H/T in cm (ca. Angaben) fest/klapp	134 x 85 x 92	134 x 85 x 92	134 x 85 x 92
Sitztiefe	53	53	53
Sitzhöhe	46	46	46

Fertigung in Stoff immer Rücken echt





Sonderpreisgruppe Atlantic			
Stoffgruppe B (PG 01)			
Stoffgruppe B1 (PG 02)			
Stoffgruppe B2 (PG 03)			
Stoffgruppe C (PG 04)			
Stoffgruppe D (PG 05)			
Stoffgruppe E (PG 06)			
Stoffgruppe F (PG 07)			
Stoffgruppe I (PG 12)			
	Fertigung in Leder immer Rücken unecht		
Leder Punch			
Leder LL Duca			
Leder Rancho			
Leder 93, LL Nubia, LL Dolcia, LL Evita			
Leder LL Eleganzia, Leder Reno			

Komfortfunktionen und Zusatzausstattungen gegen Aufpreis:

Rücken echt Leder,
Typ 0012 (RUCKAUS0002)

*Querschläfer nur in Verbindung mit Kombiecke XL_STV_ QRS und WE klein kombinierbar.

** Flexiquerschläfer mit Ausgleichstück in Verbindung mit Winkelecke kombinierbar.

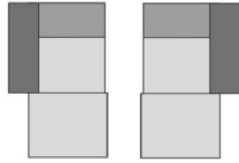
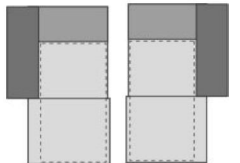
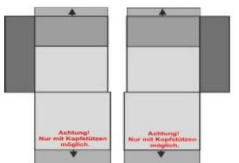
	19	20	21	22
				
Typen:	Element 1-sitzig ohne AL mit Aussenhocker links oder rechts (Sitzraster 61)	Element 1-sitzig ohne AL mit Aussenhocker links oder rechts (Sitzraster 61) mit Bettkasten (Schublade)	Element 1-sitzig ohne AL mit Aussenhocker links oder rechts (Sitzraster 69)	Element 1-sitzig ohne AL mit Aussenhocker links oder rechts (Sitzraster 69) mit Bettkasten (Schublade)
Typ-Nr.:	li: 1041_61 re: 1043_61	li: 1041_61_BK re: 1043_61_BK	li: 1041_69 re: 1043_69	li: 1041_69_BK re: 1043_69_BK
B/H/T in cm (ca. Angaben)	120 x 85 x 92	120 x 85 x 92	128 x 85 x 92	128 x 85 x 92
Sitztiefe	53	53	53	53
Sitzhöhe	46	46	46	46

Fertigung in Stoff immer Rücken echt

Sonderpreisgruppe Atlantic				
Stoffgruppe B (PG 01)				
Stoffgruppe B1 (PG 02)				
Stoffgruppe B2 (PG 03)				
Stoffgruppe C (PG 04)				
Stoffgruppe D (PG 05)				
Stoffgruppe E (PG 06)				
Stoffgruppe F (PG 07)				
Stoffgruppe I (PG 12)				
	Fertigung in Leder immer Rücken unecht			
Leder Punch				
Leder LL Duca				
Leder Rancho				
Leder 93, LL Nubia, LL Dolcia, LL Evita				
Leder LL Eleganzia, Leder Reno				

Komfortfunktionen und Zusatzausstattungen gegen Aufpreis:

Rücken echt Leder,
Typ 0012 (RUCKAUS0002)

	23	24	25
			
Typen:	Longchair AL links oder rechts in Verbindung mit Querschläfer kombinierbar	Longchair AL links oder rechts mit Bettkasten in Verbindung mit Querschläfer kombinierbar	Longchair AL links oder AL rechts mit Relaxfunktion motorisch* in Verbindung mit Querschläfer kombinierbar
Typ-Nr.:	li: 8141_QS re: 8142_QS	li: 8141_QS_BK re: 8142_QS_BK	li: 8141_QS_RELAX.M re: 8142_QS_RELAX.M
B/H/T in cm (ca. Angaben) fest/klapp	89/100 x 85 x 162	89/100 x 85 x 162	89/100 x 85 x 162
Sitztiefe	123	123	123
Sitzhöhe	46	46	46

Fertigung in Stoff immer Rücken echt

Sonderpreisgruppe Atlantic			
Stoffgruppe B (PG 01)			
Stoffgruppe B1 (PG 02)			
Stoffgruppe B2 (PG 03)			
Stoffgruppe C (PG 04)			
Stoffgruppe D (PG 05)			
Stoffgruppe E (PG 06)			
Stoffgruppe F (PG 07)			
Stoffgruppe I (PG 12)			
	Fertigung in Leder immer Rücken unecht		
Leder Punch			
Leder LL Duca			
Leder Rancho			
Leder 93, LL Nubia, LL Dolcia, LL Evita			
Leder LL Eleganzia, Leder Reno			

Komfortfunktionen und Zusatzausstattungen gegen Aufpreis:

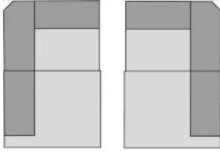
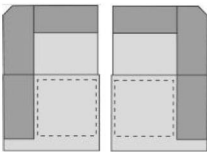
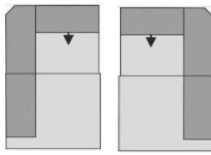
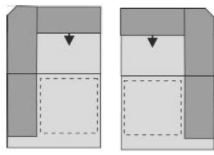
Rücken echt Leder,

Typ 0012 (RUCKAUS0002)

Klappbare Armlehne(n),

Typ 0024 (FUNK0062)

*Nur in Verbindung mit Kopfstütze oder Komfortkopfstütze mit Liegekissen inkl. Rasterverstellung möglich.

	26	27	28	29
				
Typen:	Kombiecke XL links oder rechts mit STV in Verbindung mit Querschläfer kombinierbar	Kombiecke XL links oder rechts mit STV mit Bettkasten (Schublade) in Verbindung mit Querschläfer kombinierbar	Kombiecke XL links oder rechts mit STV und mit Rückenfunktion (Senkrücken)* in Verbindung mit Querschläfer kombinierbar	Kombiecke XL links oder rechts mit STV und Bettkasten mit Rückenfunktion (Senkrücken)* in Verbindung mit Querschläfer kombinierbar
Typ-Nr.:	li: 8115_QS_STV re: 8315_QS_STV	li: 8115_QS_STV.BK re: 8315_QS_STV.BK	li: 8115_QS_STV.RF re: 8315_QS_STV.RF	li: 8115_QS_STV.BK.RF re: 8315_QS_STV.BK.RF
B/H/T in cm (ca. Angaben) fest/klapp	117 x 85 x 193	117 x 85 x 193	117 x 85 x 193	117 x 85 x 193
Sitztiefe	57 / 82	57 / 82	57 / 82	57 / 82
Sitzhöhe	46	46	46	46

Fertigung in Stoff immer Rücken echt

Sonderpreisgruppe Atlantic				
Stoffgruppe B (PG 01)				
Stoffgruppe B1 (PG 02)				
Stoffgruppe B2 (PG 03)				
Stoffgruppe C (PG 04)				
Stoffgruppe D (PG 05)				
Stoffgruppe E (PG 06)				
Stoffgruppe F (PG 07)				
Stoffgruppe I (PG 12)				
	Fertigung in Leder immer Rücken unecht			
Leder Punch				
Leder LL Duca				
Leder Rancho				
Leder 93, LL Nubia, LL Dolcia, LL Evita				
Leder LL Eleganzia, Leder Reno				

Komfortfunktionen und Zusatzausstattungen gegen Aufpreis:

Rücken echt Leder,
Typ 0012 (RUCKAUS0002)

* Bei Kombiecke XL mit STV links/rechts die Rückenfunktion (Senkrücken) nur an der Anstellseite möglich.

	30	31	32	33
Typen:	Kombiecke XL links oder rechts mit STV in Verbindung mit TV Funktion kombinierbar	Kombiecke XL links oder rechts mit STV und Bettkasten (Schublade) in Verbindung mit TV Funktion kombinierbar	Kombiecke XL links oder rechts mit STV und Rückenfunktion (Senkrücken)* in Verbindung mit TV Funktion kombinierbar	Kombiecke XL links oder rechts mit STV und Bettkasten mit Rückenfunktion (Senkrücken)* in Verbindung mit TV Funktion kombinierbar
Typ-Nr.:	li: 8115_TV_STV re: 8315_TV_STV	li: 8115_TV_STV.BK re: 8315_TV_STV.BK	li: 8115_TV_STV.RF re: 8315_TV_STV.RF	li: 8115_TV_STV.BK.RF re: 8315_TV_STV.BK.RF
B/H/T in cm (ca. Angaben)	117 x 85 x 193	117 x 85 x 193	117 x 85 x 193	117 x 85 x 193
Sitzhöhe	57 / 82	57 / 82	57 / 82	57 / 82
Sitztiefe	46	46	46	46

Fertigung in Stoff immer Rücken echt

Sonderpreisgruppe Atlantic				
Stoffgruppe B (PG 01)				
Stoffgruppe B1 (PG 02)				
Stoffgruppe B2 (PG 03)				
Stoffgruppe C (PG 04)				
Stoffgruppe D (PG 05)				
Stoffgruppe E (PG 06)				
Stoffgruppe F (PG 07)				
Stoffgruppe I (PG 12)				

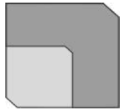
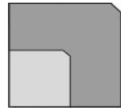


Fertigung in Leder immer Rücken unecht

Leder Punch				
Leder LL Duca				
Leder Rancho				
Leder 93, LL Nubia, LL Dolcia, LL Evita				
Leder LL Eleganzia, Leder Reno				

Komfortfunktionen und Zusatzausstattungen gegen Aufpreis:

Rücken echt Leder, Typ 0012 (RUCKAUS0002)
--

* Bei Kombiecke XL mit STV links/rechts die Rückenfunktion (Senkrücken) nur an der Anstellsteite möglich.



	34	35	36	37
				
Typen:	Winkelecke (mit TV Funktion kombinierbar)	Winkelecke klein (mit Querschläfer kombinierbar)	Hocker quadratisch	Hocker quadratisch mit Stauraum
Typ-Nr.:	5040	5045	6020	6020_ST
B/H/T in cm (ca. Angaben)	104 x 85 x 104	92 x 85 x 92	65 x 46 x 65	65 x 46 x 65
Sitztiefe	53	53	65	65
Sitzhöhe	46	46	46	46

Fertigung in Stoff immer Rücken echt

Sonderpreisgruppe Atlantic				
Stoffgruppe B (PG 01)				
Stoffgruppe B1 (PG 02)				
Stoffgruppe B2 (PG 03)				
Stoffgruppe C (PG 04)				
Stoffgruppe D (PG 05)				
Stoffgruppe E (PG 06)				
Stoffgruppe F (PG 07)				
Stoffgruppe I (PG 12)				
	Fertigung in Leder immer Rücken unecht			
Leder Punch				
Leder LL Duca				
Leder Rancho				
Leder 93, LL Nubia, LL Dolcia, LL Evita				
Leder LL Eleganzia, Leder Reno				

Komfortfunktionen und Zusatzausstattungen gegen Aufpreis:

Rücken echt Leder,	_____	_____
Typ 0012 (RUCKAUS0002)		

	38	39
		
Typen:	Kopfstütze	Komfortkopfstütze mit Liegekissen inklusive Rasterverstellung
Typ-Nr.:	0508	0548
B/H/T in cm (ca. Angaben)	55 x 21 x 11	54 x 25 x 17
Sitztiefe	---	---
Sitzhöhe	---	---

Fertigung in Stoff immer Rücken echt

Sonderpreisgruppe Atlantic		
Stoffgruppe B (PG 01)		
Stoffgruppe B1 (PG 02)		
Stoffgruppe B2 (PG 03)		
Stoffgruppe C (PG 04)		
Stoffgruppe D (PG 05)		
Stoffgruppe E (PG 06)		
Stoffgruppe F (PG 07)		
Stoffgruppe I (PG 12)		
	Fertigung in Leder immer Rücken unecht	
Leder Punch		
Leder LL Duca		
Leder Rancho		
Leder 93, LL Nubia, LL Dolcia, LL Evita		
Leder LL Eleganzia, Leder Reno		