

# Möbel LETZ

*Finden und Wohlfühlen*



## Typenplan

Kansas von Nature Living - Kombi-Kommode Wildeiche

### **Wichtiger Hinweis für Sie**

Etwaige Hinweise des Herstellers in dieser Produktinformation, die sich auf die Gewährleistung beziehen, haben für Sie keinerlei Bindungswirkung und können von Ihnen ignoriert werden. Ihre gesetzlichen Gewährleistungsrechte als Verbraucher uns gegenüber, als Ihrem Verkäufer, werden dadurch in keiner Weise berührt oder eingeschränkt. Sie können sich wegen aller Mängel jederzeit an uns wenden. Darüber hinaus gehende Herstellergarantien bleiben natürlich unberührt. Dieser Artikel wird hergestellt von FORESTALES GmbH, Im Maintal 10, 96173 Unterhaid, Deutschland, [info@forestales.de](mailto:info@forestales.de)

Möbel Letz GmbH  
Am Gewerbepark 11  
06895 Zahna-Elster

Tel.: 035383 - 6018 50

Fax.: 035383 - 6018 17

Kansas  
1005

Nature Living





# Kommode

## Kansas



**Nachtkommode I**  
Griffleiste in Anthrazit

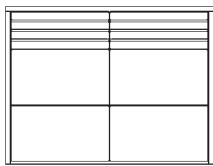
Maße in cm

Artikel

Wildeiche  
(.2) €

45 x 16 x 33

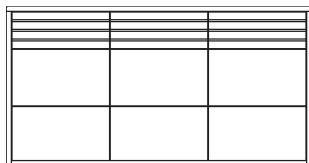
20.211.008.2



**Kommode II**  
2 Schubladen oben und 2 Türen unten  
mit Tip-On Beschlag,  
1 breiter Einlegeboden

105 x 80 x 45

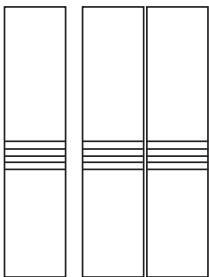
20.206.002.2



**Kommode III**  
3 Schubladen oben und 3 Türen unten  
mit Tip-On Beschlag,  
1 schmaler und 1 breiter Einlegeboden

155 x 80 x 45

20.206.003.2



Zur Kommodenserie Kansas passt  
**Schranksystem Colorado mit Front 12**





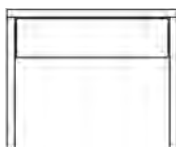
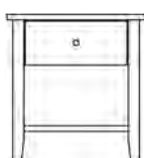
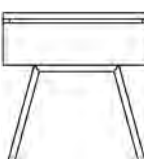
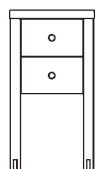



# Nachtkommoden

1005



# Nachtkommoden

|   |  | Maße<br>in cm                    | Artikel                      | Kernbuche<br>(.1) € | Wildeiche<br>(.2) € |
|---|--|----------------------------------|------------------------------|---------------------|---------------------|
|    | <b>Nachtkonsole New York</b><br>Materialstärke: 4 cm<br>1 Stück<br>2 Stück   | 45 x 33<br>45 x 33               | 20.109.081.x<br>20.109.082.x |                     |                     |
|    | <b>Nachtkonsole Kansas I</b><br>1 Schubalde mit Griffleiste in anthrazit   | 45 x 16 x 33                     | 20.211.008.x                 |                     |                     |
|    | <b>Nachtkonsole Orlando I</b><br>1 Schublade mit Griffleiste   | 45 x 16 x 33                     | 20.211.001.x                 |                     |                     |
|    | <b>Nachtkonsole Orlando II</b><br>1 Schublade mit Griffleiste<br>Überstand Deckplatte 2,5 cm<br>rechts links<br>Montierbar an Bettseiten 2,5 cm, 3,0 cm<br>und 4,0 cm. Der Montagewinkel muss<br>dann versetzt werden. | 47,5 x 16 x 33<br>47,5 x 16 x 33 | 20.211.002.x<br>20.211.012.x |                     |                     |
|  | <b>Nachtkonsole Orlando III</b><br>1 Schublade mit Griffleiste   | 55 x 45 x 40                     | 20.211.003.x                 |                     |                     |
|  | <b>Nachtkommode Orlando IV</b><br>1 Schublade und<br>1 offenes Fach  | 47 x 50 x 37                     | 20.211.004.x                 |                     |                     |
|  | <b>Nachtkommode Orlando V</b><br>Griffleiste, 2 umgekehrte Metallkufen,<br>anthrazit   | 45 x 45 x 33                     | 20.211.005.x                 |                     |                     |
|  | <b>Nachtkommode Orlando VI</b><br>2 Schubladen   | 27 x 50 x 34                     | 20.211.026.x                 |                     |                     |
|  | <b>Nachtkonsole Orlando VII</b> 1 Stück,<br>Materialstärke: 2,5cm<br>Überstand Deckplatte, beidseitig montier-<br>bar an Bettseiten 2,5 cm und 3,0 cm  | 40 x 30                          | 20.211.027.x                 |                     |                     |

# Nachtkommoden

|   |  | Maße<br>in cm | Artikel      | Kernbuche<br>(.1) € | Wildeiche<br>(.2) € | Zirbe<br>(.4) € |
|---|--|---------------|--------------|---------------------|---------------------|-----------------|
|    | <b>Atlanta Nachtkommode I</b><br>mit 2 Schubladen, Griffleisten                | 50 x 43 x 35  | 20.200.001.x |                     |                     |                 |
|    | <b>Atlanta Nachtkommode II</b><br>mit 3 Schubladen, Griffleisten               | 50 x 60 x 35  | 20.200.002x  |                     |                     |                 |
|    | <b>Camano Nachtkommode</b><br>mit 1 Schublade und offenes Fach,<br>Griffleiste | 50 x 60 x 35  | 20.204.001.x |                     |                     |                 |
|  | <b>Maryland Hängenschublade I</b><br>Schublade mit Tip-On Beschlag             | 45 x 14 x 37  | 20.202.001x  |                     |                     |                 |
|  | <b>Maryland Nachtkommode II</b><br>2 Schubladen<br>mit Tip-On Beschlag         | 50 x 45 x 37  | 20.202.002.x |                     |                     |                 |
|  | <b>Maryland Nachtkommode III</b><br>3 Schubladen<br>mit Tip-On Beschlag        | 50 x 61 x 37  | 20.202.003x  |                     |                     |                 |
|  | <b>Manhattan Nachtkonsole I</b><br>Schublade mit Griffleiste                   |               |              |                     |                     |                 |
|   | Anthrazit rechts   | 45 x 16 x 33  | 20.500.511.2 |                     |                     |                 |
|   | links  | 45 x 16 x 33  | 20.500.512.2 |                     |                     |                 |
|   | Weiß rechts  | 45 x 16 x 33  | 20.520.511.2 |                     |                     |                 |
|   | links  | 45 x 16 x 33  | 20.520.512.2 |                     |                     |                 |
|  | <b>Manhattan Nachtkommode II</b><br>Schublade mit Griffleiste                  |               |              |                     |                     |                 |
|   | Anthrazit rechts   | 45 x 45 x 33  | 20.500.521.2 |                     |                     |                 |
|   | links  | 45 x 45 x 33  | 20.500.522.2 |                     |                     |                 |
|   | Weiß rechts  | 45 x 45 x 33  | 20.520.521.2 |                     |                     |                 |
|   | links  | 45 x 45 x 33  | 20.520.522.2 |                     |                     |                 |



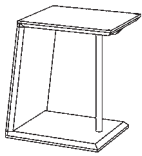
Bei der Artikelnummer für x bitte die entsprechende Farbzahl einsetzen!

# Nachtkommoden




**Nachtkommode Zermatt I**  
mit 1 Schublade und offenem Fach  
Griffleiste unten

| Maße in cm   | Artikel      | Kernbuche (.1) € | Wildeiche (.2) € |
|--------------|--------------|------------------|------------------|
| 45 x 48 x 37 | 20.108.023.2 |                  |                  |
|              |              |                  |                  |
|              |              |                  |                  |
|              |              |                  |                  |



**Nachtkommode Oklahoma**  
freistehend

|              |              |  |  |
|--------------|--------------|--|--|
| 40 x 48 x 35 | 20.208.010.2 |  |  |
|              |              |  |  |
|              |              |  |  |
|              |              |  |  |

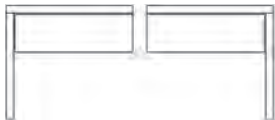


**Nachtkommode Boston**  
1 Schublade, geschropter Schubladenfront und 2 Metallkufen, schwarz

|              |              |  |  |
|--------------|--------------|--|--|
| 45 x 45 x 35 | 20.400.001.2 |  |  |
|              |              |  |  |
|              |              |  |  |
|              |              |  |  |

**Nachtkommode mit Beleuchtung**

|              |              |  |  |
|--------------|--------------|--|--|
| 45 x 45 x 35 | 20.400.058.2 |  |  |
|              |              |  |  |
|              |              |  |  |
|              |              |  |  |



**Bakersfield Anstell Nako I**  
Schublade mit Tip-on Beschlag

rechts  
links

|              |              |  |  |
|--------------|--------------|--|--|
| 50 x 45 x 34 | 20.201.001.x |  |  |
| 50 x 45 x 34 | 20.201.011.x |  |  |
|              |              |  |  |
|              |              |  |  |



Nachtkommode Orlando III



Nachtkommode Boston



Nachtkommode Orlando I



Nachtkommode Orlando V




Nachtkommode Zermatt I



Nachtkonsole Kansas I



Nachtkonsole New York I



Nachtkommode Oklahoma

# Endlos- schranksystem Colorado

Bei der Artikelnummer für x bitte die entsprechende Farbzahl einsetzen!

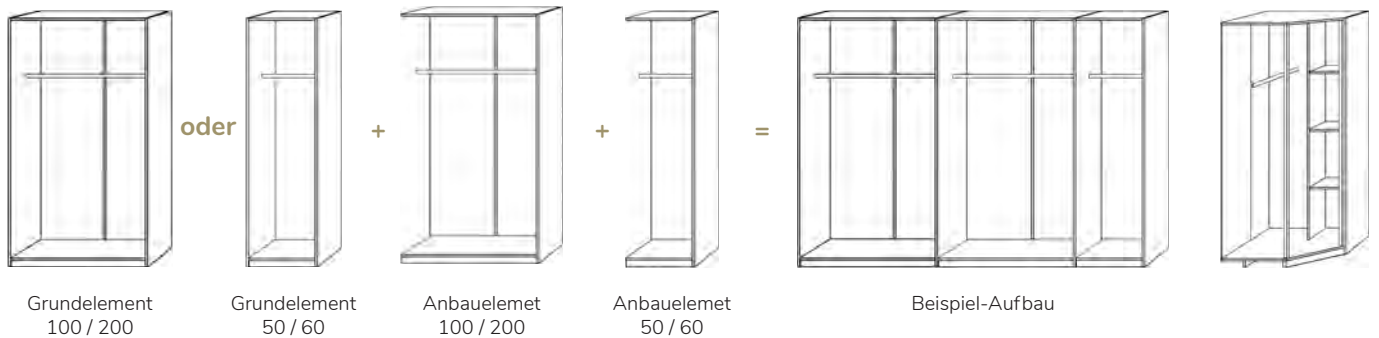
|  |                         | Maße<br>BHT in cm | Artikel      | Kernbuche<br>(.1) € | Wildeiche<br>(.2) € | Zirbe<br>(.4) € |
|--|-------------------------|-------------------|--------------|---------------------|---------------------|-----------------|
|   | <b>Grundmodul 50er</b>  | 49 x 216 x 60     | 20.300.005.x |                     |                     |                 |
|  | <b>Grundmodul 60er</b>  | 61,5 x 216 x 60   | 20.300.006.x |                     |                     |                 |
|  | inklusive Kleiderstange |                   |              |                     |                     |                 |
|    | <b>Grundmodul 100er</b> | 96 x 216 x 60     | 20.300.010.x |                     |                     |                 |
|  | <b>Grundmodul 120er</b> | 121 x 216 x 60    | 20.300.012.x |                     |                     |                 |
|  | inklusive Kleiderstange |                   |              |                     |                     |                 |
|   | <b>Anbaumodul 50er</b>  | 47 x 216 x 60     | 20.300.105.x |                     |                     |                 |
|  | <b>Anbaumodul 60er</b>  | 61,5 x 216 x 60   | 20.300.106.x |                     |                     |                 |
|  | inklusive Kleiderstange |                   |              |                     |                     |                 |
|   | <b>Anbaumodul 100er</b> | 94 x 216 x 60     | 20.300.110.x |                     |                     |                 |
|  | <b>Anbaumodul 120er</b> | 119 x 216 x 60    | 20.300.112.x |                     |                     |                 |
|  | inklusive Kleiderstange |                   |              |                     |                     |                 |
|   | <b>Eckmodul</b>         | 94 x 216 x 94     | 20.300.100.x |                     |                     |                 |
| inklusive Kleiderstange,<br>3 schmale Einlegeböden und<br>1 breiten Einlegeboden,<br>Türbreite Eckschrank 50 cm,<br>zusätzliche Einlegeböden 100<br>müssen vom Kunden eingekürzt<br>werden |                         |                   |              |                     |                     |                 |



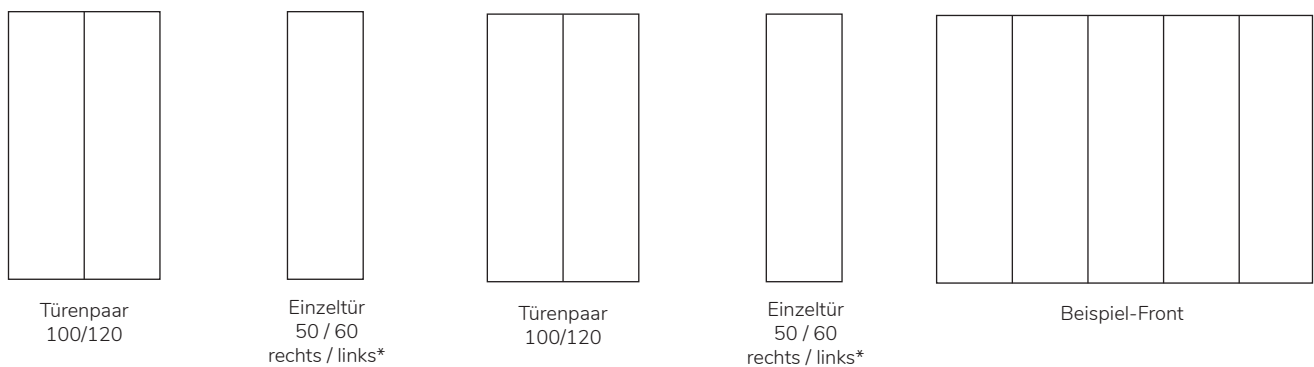
# Endlos- schranksystem Colorado

Bei der Artikelnummer für x bitte die entsprechende Farbzahl einsetzen!


Wählen Sie Ihr Grundmodul plus Ihre gewünschte Anbaumodule




Türen und Türenpaare frei kombinierbar auf Ihren gewünschten Korpus



## Kombinations-Beispiele


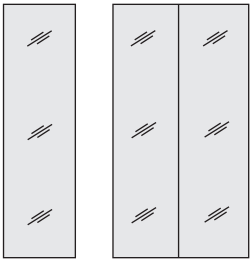
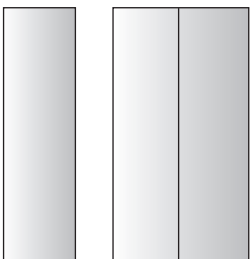
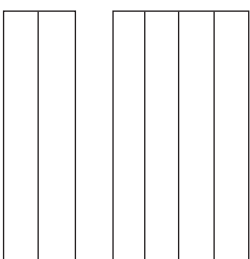



**Colorado**  
mit Front 6 - Kassettenfront und Front 2 Weißglas matt  
Grundmodul 120 + Anbaumodul 60 + Anbaumodul 120  
mit 1x Türenpaar Front 6 und 1x Türenpaar Front 2 und  
Einzeltüre rechts Front 2, dazu 3x Griff 4 Winkelgriff,  
anthrazit gepulvert

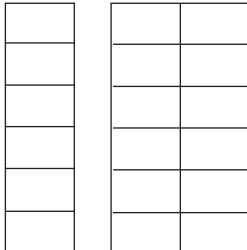


**Colorado**  
mit Front 2 Weißglas matt und Front 4 - Rillen  
Grundmodul 120 + Anbaumodul 60 + Anbaumodul 120  
mit Passepartout-Rahmen 5-türig Raster 60,  
mit 1x Türenpaar Front 4 und 1x Türenpaar Front 2 und  
1x Einzeltüre rechts Front 2, dazu 3x Griff 4 Winkelgriff,  
anthrazit gepulvert

# Fronten Colorado

|   |  | Artikel                      | Kernbuche<br>(.1) € | Wildeiche<br>(.2) € | Zirbe<br>(.4) € |
|---|--|------------------------------|---------------------|---------------------|-----------------|
|    | <b>Front 1 - Weißglas glänzend</b><br>ohne Griffe, müssen sep. bestellt werden |                              |                     |                     |                 |
|   | <b>50er Raster</b> Einzeltüre rechts   | 20.301.105.x                 |                     |                     |                 |
|   | Einzeltüre links   | 20.301.135.x                 |                     |                     |                 |
|   | Türenpaar inkl. Schlagleiste   | 20.301.110.x                 |                     |                     |                 |
|   | <b>60er Raster</b> Einzeltüre rechts   | 20.301.106.x                 |                     |                     |                 |
|   | Einzeltüre links<br>Türenpaar inkl. Schlagleiste                               | 20.301.136.x<br>20.301.112.x |                     |                     |                 |
|   | <b>Front 2 - Weißglas matt</b><br>ohne Griffe, müssen sep. bestellt werden     |                              |                     |                     |                 |
|   | <b>50er Raster</b> Einzeltüre rechts   | 20.301.505.x                 |                     |                     |                 |
|   | Einzeltüre links   | 20.301.535.x                 |                     |                     |                 |
|   | Türenpaar inkl. Schlagleiste   | 20.301.510.x                 |                     |                     |                 |
|   | <b>60er Raster</b> Einzeltüre rechts   | 20.301.506.x                 |                     |                     |                 |
|   | Einzeltüre links<br>Türenpaar inkl. Schlagleiste                               | 20.301.536.x<br>20.301.512.x |                     |                     |                 |
|  | <b>Front 3 - Spiegel</b><br>ohne Griffe, müssen sep. bestellt werden           |                              |                     |                     |                 |
|   | <b>50er Raster</b> Einzeltüre rechts   | 20.301.205.x                 |                     |                     |                 |
|   | Einzeltüre links   | 20.301.235.x                 |                     |                     |                 |
|   | Türenpaar inkl. Schlagleiste   | 20.301.210.x                 |                     |                     |                 |
|   | <b>60er Raster</b> Einzeltüre rechts   | 20.301.206.x                 |                     |                     |                 |
|   | Einzeltüre links<br>Türenpaar inkl. Schlagleiste                               | 20.301.236.x<br>20.301.212.x |                     |                     |                 |
|  | <b>Front 4 - Rillen</b><br>ohne Griffe, müssen sep. bestellt werden            |                              |                     |                     |                 |
|   | <b>50er Raster</b> Einzeltüre rechts   | 20.301.305.x                 |                     |                     |                 |
|   | Einzeltüre links   | 20.301.335.x                 |                     |                     |                 |
|   | Türenpaar inkl. Schlagleiste   | 20.301.310.x                 |                     |                     |                 |
|   | <b>60er Raster</b> Einzeltüre rechts   | 20.301.306.x                 |                     |                     |                 |
|   | Einzeltüre links<br>Türenpaar inkl. Schlagleiste                               | 20.301.336.x<br>20.301.312.x |                     |                     |                 |
|  | <b>Front 5 - Holzfront glatt</b><br>ohne Griffe, müssen sep. bestellt werden   |                              |                     |                     |                 |
|   | <b>50er Raster</b> Einzeltüre rechts   | 20.301.405.x                 |                     |                     |                 |
|   | Einzeltüre links   | 20.301.435.x                 |                     |                     |                 |
|   | Türenpaar inkl. Schlagleiste   | 20.301.410.x                 |                     |                     |                 |
|   | <b>60er Raster</b> Einzeltüre rechts   | 20.301.406.x                 |                     |                     |                 |
|   | Einzeltüre links<br>Türenpaar inkl. Schlagleiste                               | 20.301.436.x<br>20.301.412.x |                     |                     |                 |

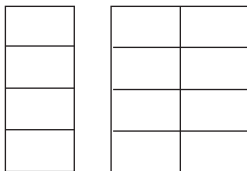
# Fronten Colorado



## Front 6 - Kassettenfront

ohne Griffe, müssen sep. bestellt werden

|                    |                              |              |  |  |  |
|--------------------|------------------------------|--------------|--|--|--|
| <b>50er Raster</b> | Einzeltüre rechts            | 20.300.605.x |  |  |  |
|                    | Einzeltüre links             | 20.300.635.x |  |  |  |
|                    | Türenpaar inkl. Schlagleiste | 20.300.610.x |  |  |  |
| <b>60er Raster</b> | Einzeltüre rechts            | 20.300.606.x |  |  |  |
|                    | Einzeltüre links             | 20.300.636.x |  |  |  |
|                    | Türenpaar inkl. Schlagleiste | 20.300.612.x |  |  |  |

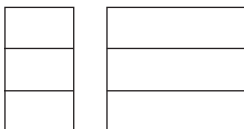


## Front 6 - Kassettenfront kurz

ohne Griffe, müssen sep. bestellt werden

|                    |                              |              |  |  |  |
|--------------------|------------------------------|--------------|--|--|--|
| <b>50er Raster</b> | Einzeltüre rechts            | 20.300.625.x |  |  |  |
|                    | Einzeltüre links             | 20.300.645.x |  |  |  |
|                    | Türenpaar inkl. Schlagleiste | 20.300.621.x |  |  |  |
| <b>60er Raster</b> | Einzeltüre rechts            | 20.300.626.x |  |  |  |
|                    | Einzeltüre links             | 20.300.646.x |  |  |  |
|                    | Türenpaar inkl. Schlagleiste | 20.300.622.x |  |  |  |

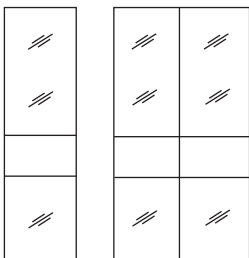
Passend zu Außenschubbladen



## Front 6 - Außenschubbladen

ohne Griffe, müssen sep. bestellt werden

|                    |   |              |  |  |  |
|--------------------|---|--------------|--|--|--|
| <b>50er Raster</b> |   |              |  |  |  |
|                    | schmal (unter Einzeltüre), 464 x 232,5 mm | 20.300.655.x |  |  |  |
|                    | breit (unter Doppeltür), 932 x 232,5 mm   | 20.300.651.x |  |  |  |
| <b>60er Raster</b> |   |              |  |  |  |
|                    | schmal (unter Einzeltüre), 587 x 232,5 mm | 20.300.656.x |  |  |  |
|                    | breit (unter Doppeltür), 1.178 x 232,5 mm | 20.300.652.x |  |  |  |

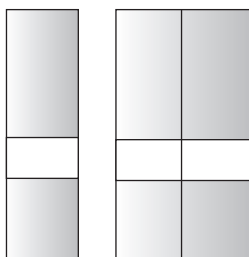


## Front 7 - Bauchbinde mit Weißglas glänzend

**Achtung: Zirbe Weißglas matt**

ohne Griffe, müssen sep. bestellt werden

|                    |                              |              |  |  |  |
|--------------------|------------------------------|--------------|--|--|--|
| <b>50er Raster</b> | Einzeltüre rechts            | 20.300.705.x |  |  |  |
|                    | Einzeltüre links             | 20.300.735.x |  |  |  |
|                    | Türenpaar inkl. Schlagleiste | 20.300.710.x |  |  |  |
| <b>60er Raster</b> | Einzeltüre rechts            | 20.300.706.x |  |  |  |
|                    | Einzeltüre links             | 20.300.736.x |  |  |  |
|                    | Türenpaar inkl. Schlagleiste | 20.300.712.x |  |  |  |



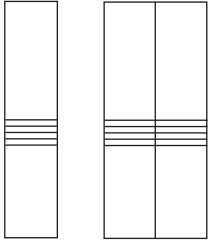
## Front 8 - Bauchbinde mit Spiegel

ohne Griffe, müssen sep. bestellt werden

|                    |                              |              |  |  |  |
|--------------------|------------------------------|--------------|--|--|--|
| <b>50er Raster</b> | Einzeltüre rechts            | 20.300.805.x |  |  |  |
|                    | Einzeltüre links             | 20.300.835.x |  |  |  |
|                    | Türenpaar inkl. Schlagleiste | 20.300.810.x |  |  |  |
| <b>60er Raster</b> | Einzeltüre rechts            | 20.300.806.x |  |  |  |
|                    | Einzeltüre links             | 20.300.836.x |  |  |  |
|                    | Türenpaar inkl. Schlagleiste | 20.300.812.x |  |  |  |



# Fronten Colorado



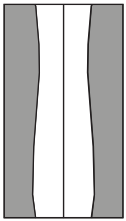
**Front 12 - Kansas**  
**Bauchbinden (schwarze Rillen) mit Holzfront glatt**

ohne Griffe, müssen sep. bestellt werden

- 50er Raster** Einzeltüre rechts  
Einzeltüre links  
Türenpaar inkl. Schlagleiste

- 60er Raster** Einzeltüre rechts  
Einzeltüre links  
Türenpaar inkl. Schlagleiste

| Artikel      | Kernbuche (.1) € | Wildeiche (.2) € | Zirbe (.4) € |
|--------------|------------------|------------------|--------------|
|              |                  |                  |              |
|              |                  |                  |              |
|              |                  |                  |              |
| 20.300.228.2 |                  |                  |              |
| 20.300.227.2 |                  |                  |              |
| 20.300.226.2 |                  |                  |              |
| 20.300.229.2 |                  |                  |              |
| 20.300.230.2 |                  |                  |              |
| 20.300.231.2 |                  |                  |              |
|              |                  |                  |              |

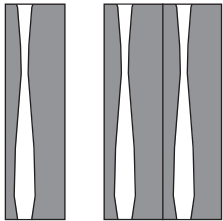


**Front 13 - Baumkante**  
**Baumkante mit Weißglas matt**

ohne Griffe, müssen sep. bestellt werden  
kombinierbar mit Front 2, Weißglas matt

- 60er Raster** Türenpaar inkl. Schlagleiste

| Artikel      | Kernbuche (.1) € | Wildeiche (.2) € | Zirbe (.4) € |
|--------------|------------------|------------------|--------------|
|              |                  |                  |              |
|              |                  |                  |              |
|              |                  |                  |              |
|              |                  |                  |              |
|              |                  |                  |              |
| 20.300.326.x |                  |                  |              |
|              |                  |                  |              |




**Front 14 - Baumkante**  
**Baumkante in einer Front**

ohne Griffe, müssen sep. bestellt werden  
kombinierbar mit Front 2, Weißglas matt

- 60er Raster** Einzeltüre rechts  
Einzeltüre links  
Türenpaar inkl. Schlagleiste

| Artikel      | Kernbuche (.1) € | Wildeiche (.2) € | Zirbe (.4) € |
|--------------|------------------|------------------|--------------|
|              |                  |                  |              |
|              |                  |                  |              |
|              |                  |                  |              |
|              |                  |                  |              |
|              |                  |                  |              |
| 20.300.416.x |                  |                  |              |
| 20.300.417.x |                  |                  |              |
| 20.300.412.x |                  |                  |              |
|              |                  |                  |              |



**Front 15 - Kassettenfront mit Fräsung**

Fräsung im mittleren Segment  
ohne Griffe, müssen sep. bestellt werden

- 60er Raster** Einzeltüre rechts  
Einzeltüre links  
Türenpaar inkl. Schlagleiste

| Artikel      | Kernbuche (.1) € | Wildeiche (.2) € | Zirbe (.4) € |
|--------------|------------------|------------------|--------------|
|              |                  |                  |              |
|              |                  |                  |              |
|              |                  |                  |              |
|              |                  |                  |              |
|              |                  |                  |              |
| 20.300.666.x |                  |                  |              |
| 20.300.667.x |                  |                  |              |
| 20.300.672.x |                  |                  |              |
|              |                  |                  |              |








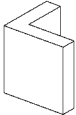

**Front 15 - Kassettenfront kurz mit Fräsung**, Fräsung im mittleren Segment  
ohne Griffe, müssen sep. bestellt werden

- 60er Raster** Einzeltüre rechts  
Einzeltüre links  
Türenpaar inkl. Schlagleiste

| Artikel      | Kernbuche (.1) € | Wildeiche (.2) € | Zirbe (.4) € |
|--------------|------------------|------------------|--------------|
|              |                  |                  |              |
|              |                  |                  |              |
|              |                  |                  |              |
|              |                  |                  |              |
|              |                  |                  |              |
| 20.300.686.x |                  |                  |              |
| 20.300.687.x |                  |                  |              |
| 20.300.692.x |                  |                  |              |
|              |                  |                  |              |

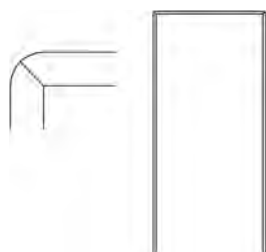
# Griffe

## Colorado

|   |  | Artikel                                      | Kernbuche<br>(.1) € | Wildeiche<br>(.2) € | Zirbe<br>(.4) € |
|---|--|--|---------------------|---------------------|-----------------|
|    | <b>Griff 3 - BÜgelgriff</b><br>Schwarzstahl  | 20.303.003.1                                 |                     |                     |                 |
|    | <b>Griff 4 - Winkelgriff</b><br>Länge: 7 cm<br>Anthrazit gepulvert<br>Edelstahloptik<br>Länge: 12cm<br>Anthrazit gepulvert<br><br>Bei Türenpaar nur an der rechten Tür<br>montierbar | 20.303.004.1<br>20.303.005.1<br>20.303.019.1 |                     |                     |                 |
|  | <b>Griff 6 - Metallgriff 109</b><br>Anthrazit gepulvert<br>Länge: 109 cm<br><br>Nur für Holzfronten geeignet   | 20.303.007.1                                 |                     |                     |                 |
|  | <b>Griff 7 - Metallgriff 111</b><br>Schwarz matt<br>Länge: 111cm<br><br>Befestigung in Höhe der Bauchbinde<br>und an Unterseite der Front  | 20.303.010.1                                 |                     |                     |                 |
|  | <b>Griff 8 - Holzgriff</b><br>Natur geölt<br>Länge:<br><br>Nur für Holzfronten geeignet  | 20.303.018.xx                                |                     |                     |                 |
|  | <b>Griff 9 - Winkelgriff</b><br>Zinkdruckguss, kantig<br>Vernickelt matt<br><br>Nur für Holzfronten geeignet   | 20.303.020.1                                 |                     |                     |                 |
|  | <b>Griff 10 - BÜgelgriff</b><br>Nickel Matt  | 20.303.024.1                                 |                     |                     |                 |

# Passepartout und Kranz Colorado

Bei der Artikelnummer für x bitte die entsprechende Farbzahl einsetzen!



## Passepartout-Rahmen

### Raster 50

8,0 x 2,5 cm auf Gehrung,  
Ecken stark gerundet

1-türig Raster 50

2-türig Raster 50

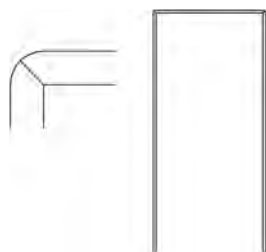
3-türig Raster 50

4-türig Raster 50

5-türig Raster 50

6-türig Raster 50

| Maße in cm | Artikel      | Kernbuche<br>(.1) € | Wildeiche<br>(.2) € | Zirbe<br>(.4) € |
|------------|--------------|---------------------|---------------------|-----------------|
| 50         | 20.312.005.x |                     |                     |                 |
| 100        | 20.312.010.x |                     |                     |                 |
| 150        | 20.312.015.x |                     |                     |                 |
| 200        | 20.312.020.x |                     |                     |                 |
| 250        | 20.312.025.x |                     |                     |                 |
| 300        | 20.312.030.x |                     |                     |                 |



## Passepartout-Rahmen

### Raster 60

8,0 x 2,5 cm auf Gehrung,  
Ecken stark gerundet

1-türig Raster 60

2-türig Raster 60

3-türig Raster 60

4-türig Raster 60

5-türig Raster 60

6-türig Raster 60

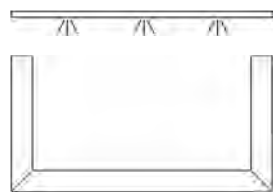
|     |              |  |  |  |
|-----|--------------|--|--|--|
| 60  | 20.312.106.x |  |  |  |
| 120 | 20.312.112.x |  |  |  |
| 180 | 20.312.118.x |  |  |  |
| 240 | 20.312.124.x |  |  |  |
| 300 | 20.312.130.x |  |  |  |
| 360 | 20.312.136.x |  |  |  |



## Passepartout Eckmodul

Größe: 8,0 x 2,5 cm

|    |              |  |  |  |
|----|--------------|--|--|--|
| 50 | 20.312.052.x |  |  |  |
|----|--------------|--|--|--|



## Kranz inkl. Beleuchtung

### Raster 50

14 x 2,5 cm,  
Anzahl der LED-Leuchtelemente:

1-türig Raster 50 - 1 Leuchte

2-türig Raster 50 - 1 Leuchte

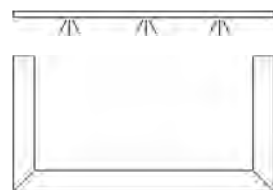
3-türig Raster 50 - 2 Leuchten

4-türig Raster 50 - 2 Leuchten

5-türig Raster 50 - 3 Leuchten

6-türig Raster 50 - 3 Leuchten

|     |              |  |  |  |
|-----|--------------|--|--|--|
| 50  | 20.312.051.x |  |  |  |
| 100 | 20.312.100.x |  |  |  |
| 150 | 20.312.150.x |  |  |  |
| 200 | 20.312.200.x |  |  |  |
| 250 | 20.312.250.x |  |  |  |
| 300 | 20.312.300.x |  |  |  |



## Kranz inkl. Beleuchtung

### Raster 60

14 x 2,5 cm,  
Anzahl der LED-Leuchtelemente:

1-türig Raster 60 - 1 Leuchte

2-türig Raster 60 - 1 Leuchte

3-türig Raster 60 - 2 Leuchten

4-türig Raster 60 - 2 Leuchten

5-türig Raster 60 - 3 Leuchten




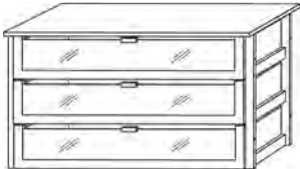
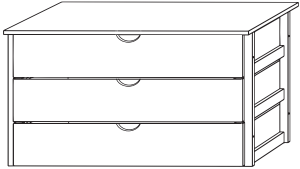
6-türig Raster 60 - 3 Leuchten

|     |              |  |  |  |
|-----|--------------|--|--|--|
| 60  | 20.312.061.x |  |  |  |
| 120 | 20.312.120.x |  |  |  |
| 180 | 20.312.180.x |  |  |  |
| 240 | 20.312.240.x |  |  |  |
| 300 | 20.312.301.x |  |  |  |
| 360 | 20.312.360.x |  |  |  |







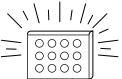
# Schrank- innenleben Colorado

Bei der Artikelnummer für x bitte die entsprechende Farbzahl einsetzen!

|  |  | Maße in cm     | Artikel      | Kernbuche<br>(.1) € | Wildeiche<br>(.2) € | Zirbe<br>(.4) € |
|--|--|----------------|--------------|---------------------|---------------------|-----------------|
|  <b>Kleiderstange</b>  |  | 50             | 20.300.181.1 |                     |                     |                 |
|  |  | 60             | 20.300.182.1 |                     |                     |                 |
|  |  | 100            | 20.300.183.1 |                     |                     |                 |
|  |  | 120            | 20.300.184.1 |                     |                     |                 |
|  |  |                |              |                     |                     |                 |
|  <b>Einlegeboden</b>   |  | 50             | 20.300.121.x |                     |                     |                 |
|  |  | 60             | 20.300.122.x |                     |                     |                 |
|  |  | 100            | 20.300.123.x |                     |                     |                 |
|  |  | 120            | 20.300.124.x |                     |                     |                 |
|  |  |                |              |                     |                     |                 |
|  <b>Mittelwand für<br/>Wäscheinteilung</b>                |  | 2 x 163 x 53,5 | 20.300.131.x |                     |                     |                 |
|  |  |                |              |                     |                     |                 |
|  |  |                |              |                     |                     |                 |
|  |  |                |              |                     |                     |                 |
|  |  |                |              |                     |                     |                 |
|  <b>Schubkastenmodul<br/>mit Glasfronten</b><br>Höhe 67 cm |  | 50             | 20.300.141.x |                     |                     |                 |
|  |  | 60             | 20.300.142.x |                     |                     |                 |
|  |  | 100            | 20.300.143.x |                     |                     |                 |
|  |  | 120            | 20.300.144.x |                     |                     |                 |
|  |  |                |              |                     |                     |                 |
|  <b>Schubkastenmodul<br/>mit Holzfronten</b><br>Höhe 67 cm |  | 50             | 20.300.147.x |                     |                     |                 |
|  |  | 60             | 20.300.146.x |                     |                     |                 |
|  |  | 100            | 20.300.148.x |                     |                     |                 |
|  |  | 120            | 20.300.149.x |                     |                     |                 |
|  |  |                |              |                     |                     |                 |

# Schrank- innenleben Colorado

Bei der Artikelnummer für x bitte die entsprechende Farbzahl einsetzen!

|  | Maße in cm        | Artikel      | Kernbuche<br>(.1) € | Wildeiche<br>(.2) € | Zirbe<br>(.4) € |
|--|-------------------|--------------|---------------------|---------------------|-----------------|
|  <p><b>Kurze Mittelseite</b><br/>(für Schubkastenmodul)</p>                             | 2 x 64 x 53,5     | 20.300.145.x |                     |                     |                 |
|  |                   |              |                     |                     |                 |
|  |                   |              |                     |                     |                 |
|  |                   |              |                     |                     |                 |
|  |                   |              |                     |                     |                 |
|  <p><b>Hosenauszug</b><br/>Höhe: 7 cm</p>   | 50                | 20.300.151.x |                     |                     |                 |
|  | 60                | 20.300.152.x |                     |                     |                 |
|  | 100               | 20.300.153.x |                     |                     |                 |
|  | 120               | 20.300.154.x |                     |                     |                 |
|  |                   |              |                     |                     |                 |
|  <p><b>Fachbodenauszug</b><br/>Höhe: 7 cm</p>   | 50                | 20.300.161.x |                     |                     |                 |
|  | 60                | 20.300.162.x |                     |                     |                 |
|  | 100               | 20.300.163.x |                     |                     |                 |
|  | 120               | 20.300.164.x |                     |                     |                 |
|  |                   |              |                     |                     |                 |
|  <p><b>Verbindungsboden-Set,</b><br/>2er Set (Zwischen zwei<br/>Kleiderschränken)</p> | 57,5 x 2,5 x 51,5 | 20.300.171.x |                     |                     |                 |
|  |                   |              |                     |                     |                 |
|  |                   |              |                     |                     |                 |
|  |                   |              |                     |                     |                 |
|  |                   |              |                     |                     |                 |
|  <p><b>Innenleuchte</b><br/>8,5 x 10,2 cm</p>   |                   | 20.300.191.1 |                     |                     |                 |
|  |                   |              |                     |                     |                 |
|  |                   |              |                     |                     |                 |
|  |                   |              |                     |                     |                 |
|  |                   |              |                     |                     |                 |