

Möbel LETZ

Finden und Wohlfühlen



Typenplan

Extasy 740 von EMP Polstermöbel - Polsterecke schlamm

Wichtiger Hinweis für Sie

Etwaige Hinweise des Herstellers in dieser Produktinformation, die sich auf die Gewährleistung beziehen, haben für Sie keinerlei Bindungswirkung und können von Ihnen ignoriert werden. Ihre gesetzlichen Gewährleistungsrechte als Verbraucher uns gegenüber, als Ihrem Verkäufer, werden dadurch in keiner Weise berührt oder eingeschränkt. Sie können sich wegen aller Mängel jederzeit an uns wenden. Darüber hinaus gehende Herstellergarantien bleiben natürlich unberührt. Dieser Artikel wird hergestellt von EMP-Polstermöbel GmbH, Kronacher Straße 30, 96332 Pressig, Deutschland, auftragsbearbeitung@emp-polster.de

Möbel Letz GmbH
Am Gewerbepark 11
06895 Zahna-Elster

Tel.: 035383 - 6018 50

Fax.: 035383 - 6018 17



Preisliste | Produktinformation

Maßangaben:

Breite	siehe Breitenangaben in den einzelnen Spalten
Tiefe	93 cm
Höhe	74 cm
Sitzhöhe/Sitztiefe	42 cm/58 cm

Bei abweichenden Maßangaben siehe Spaltenangabe!

Maße sind ca. Angaben

Polsteraufbau:

Gestell	Dübelverleimtes Grundgestell aus Buche Massivholz, Sperrholz und Holzwerkstoffen
Sitzunterfederung	Stahlwellenfedern, Textilvliesabdeckung
Sitzpolster	Hochwertiger Polyätherschaum, ummantelt mit hochwertiger COMFOREL - Polstermatte für softes Design und gemütlich weichem Sitzkomfort. Die COMFOREL -Kugelfaser erfüllt die Ansprüche, die an ein modernes, komfortables Füllmaterial zu erheben sind. Kein anderes, lose verarbeitetes, synthetisches Füllmaterial besitzt einen vergleichbaren Daunencharakter. Ursächlich sind viele Tausende weicher, leichter und luftiger Faserbällchen, die sich den Körperformen geschmeidig anpassen.
Rückenpolster	Hochwertiger Polyätherschaum, ummantelt mit hochwertiger Polstermatte aus Polyesterfasern
Armteilpolster	Hochwertiger Polyätherschaum, ummantelt mit hochwertiger Polstermatte aus Polyesterfasern

Wichtige Bestellhinweise

Bezug

Modell wahlweise in Stoff, Stoffkombination oder Echtleder lieferbar.

Bei Stoffkombinationen ist generell der Preis der höheren Stoffgruppe zu berücksichtigen.

Die Verarbeitung von Zier-, Kapp- oder Doppelnähten kann je nach Stoff- oder Lederbezug unterschiedlich ausfallen.

Bei Stoffausführung können Nähte entfallen oder auch durch einfache Nähte ersetzt werden.

Bei Lederausführung können zusätzliche Nähte entstehen.

Keder

Das Modell wird serienmäßig mit eingenähtem Keder im gleichen Bezug geliefert.

Auf Wunsch kann dieser ohne Mehrpreis auch weggelassen werden. Einfach bei der Bestellung "ohne Keder" angeben.

Lederzugabe

Ist möglich - siehe Weißpolsterpreis + 15% Zuschlag

Lederbedarf auf Anfrage

Rückenspannteile

Alle Teile im Rücken mit Originalbezug.

Stoffzugabe

Ist möglich - siehe Weißpolsterpreis

Die Angaben zum Stoffbedarf beziehen sich auf eine Stoffbreite von 140 cm

Wellenbildung

Unterschiedliche Eigenschaften der Bezugsmaterialien können zu Wellenbildung führen. Hinzu kommt, dass sich Stoff und Leder unter Einfluss von Körperwärme, Körperfeuchtigkeit und Körpergewicht mehr oder weniger dehnen und dadurch Wellen entstehen können. Die durch diese Eigenschaften oder große Polsterflächen entstehenden Wellen stellen keinen Sachmangel dar. Es handelt sich vielmehr um eine Charaktereigenschaft leger verarbeiteter Modelle.

Sonstiges

Dekokissen/Lordosenkissen sind Zubehör und nicht im Preis enthalten.

Legere Verarbeitung - Faltenbildung gewollt.

Füße



MF 31 / H = 8 cm
chromglänzend



HF 28 / H = 8 cm
Buche
(Beizton nach Wahl)
oder
Kernbuche/Eiche geölt

Wichtige Bestellhinweise

Modellausführung / Standard

Legere Verarbeitung durch rundum verklebte Kammerkissen für traumhaftes Sitz- und Liegevergnügen



Eingenähte Keder als zusätzliches Designmerkmal

Auf Wunsch auch ohne Keder lieferbar / ohne Mehrpreis



Modellausführung / Optional gegen Mehrpreis

Motorischer Sitzvorzug (SVZ)

für zusätzliche Sitz- und Liegefläche / + 25cm



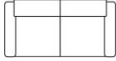

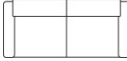

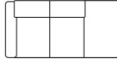

Bedienung über Einbauschalter an der Armteil-Außenseite oder Kabel-Handschalter bei Zwischenelementen



Bei Bestellung bitte immer angeben:

1. Modellbezeichnung
2. Bestell-Nr. des jeweiligen Einzelteils
3. Fuß-Nr. inkl. Ausführung bzw. Beizton
4. Ausführung mit oder ohne Keder
5. Bezug

!




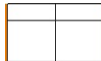



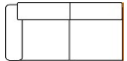
								
Artikelbez.	Sessel	Sofa/2	Sofa/2	Sofa/2 m. SVZ/Mot.	Sofa/2	Sofa/2 m. SVZ/Mot.	Recamiere	Elem/2
Breite in cm	111	176	196	196	216	216	198	130
Best.-Nr.	0001	0103	0132	0214	0003	0222	0075 AT li. 0076 AT re.	0039

--	--	--	--	--	--	--	--	--

Stoffbed. lfm	4,70	6,40	6,90	7,50	7,30	8,30	7,10	4,60
Weisspolster								

Stoffgruppe	
05-06	
07-08	
09-10	
11	
12	
17	
Ledergruppe	
40	
50	
60	

Info	

								
Artikelbez.	Elem/2	Elem/2 m. SVZ/Mot.	Elem/2	Elem/2 m. SVZ/Mot.	Elem/1 1 AT	Elem/2 1 AT	Elem/2 1 AT	Elem/2 1 AT m. SVZ/Mot.
Breite in cm	150	150	170	170	98	153	173	173
Best.-Nr.	0074	0211	0011	0219	0106 li. 0107 re.	0110 li. 0109 re.	0113 li. 0112 re.	0213 li. 0212 re.

--	--	--	--	--	--	--	--	--

Stoffbed. lfm	5,20	5,50	5,50	6,30	3,80	5,20	6,00	6,50
Weisspolster								

Stoffgruppe	
05-06	
07-08	
09-10	
11	
12	
17	
Ledergruppe	
40	
50	
60	

Info	

Typenskizzen sind unverbindlich / geringe Maßabweichungen möglich / Änderungen vorbehalten

Artikelbez.	Elem/2 1 AT	Elem/2 1 AT m. SVZ/Mot.	Abschluss- element offen	Abschluss- element offen	Winklecke	Ecksofa	Ottomane	Big-Ottomane
Breite in cm	193	193	120	195	90x90	90x202	100x167	135x167
Best.-Nr.	0013 li. 0012 re.	0221 li. 0220 re.	0157 li. 0158 re.	0165 li. 0164 re.	0030	0051 li. 0052 re.	0015 li. 0016 re.	0017 li. 0018 re.

--	--	--	--	--	--	--	--	--

Stoffbed. lfm	6,40	7,30	3,40	5,50	4,00	6,00	5,70	6,10
Weisspolster								

Stoffgruppe
05-06
07-08
09-10
11
12
17
Ledergruppe
40
50
60

Info

Artikelbez.	Hockerbank	Hocker	Relax-Kissen	Lordosen- kissen				
Breite in cm	130x70	70x70	50x50	55x30				
Best.-Nr.	0041	0014	0601	998/0018				

--	--	--	--	--	--	--	--	--

Stoffbed. lfm	2,90	1,80	0,50	0,40				
Weisspolster								

Stoffgruppe
05-06
07-08
09-10
11
12
17
Ledergruppe
40
50
60

Info

Typenskizzen sind unverbindlich / geringe Maßabweichungen möglich / Änderungen vorbehalten