

Möbel LETZ

Finden und Wohlfühlen



Typenplan

Messina von Bali - Ecksofa mit Schlaffunktion grün-braun

Wichtiger Hinweis für Sie

Etwaige Hinweise des Herstellers in dieser Produktinformation, die sich auf die Gewährleistung beziehen, haben für Sie keinerlei Bindungswirkung und können von Ihnen ignoriert werden. Ihre gesetzlichen Gewährleistungsrechte als Verbraucher uns gegenüber, als Ihrem Verkäufer, werden dadurch in keiner Weise berührt oder eingeschränkt. Sie können sich wegen aller Mängel jederzeit an uns wenden. Darüber hinaus gehende Herstellergarantien bleiben natürlich unberührt.

Möbel Letz GmbH
Am Gewerbepark 11
06895 Zahna-Elster

Tel.: 035383 - 6018 50

Fax.: 035383 - 6018 17

MESSINA | Schlafsofasystem



Typenprogramm (Maße in ca. cm)

Element	Schlafsofa (Maße o. AL)				Anbauelemente (Maße o. AL)		
	Schlafsessel	Schlafsofa			Longchair mit Bettkasten (re./li.)	Longchair groß mit Bettkasten (re./li.)	Spitzecke (re./li.)
Art.Nr.	2224	2199	2200	2201	2195 li. 2194 re.	2246 li. 2245 re.	2258 li. 2257 re.
Liegefläche	75 × 200	120 × 200	140 × 200	160 × 200	65 × 120	80 × 140	–
Sitzbreite	93	143	163	183	66	82	56
Höhe	84	84	84	84	84	84	84
Tiefe	100	100	100	100	160	183	100
Sitztiefe	56	56	56	56	120	140	56
Sitz-/Liegehöhe	45/56	45/56	45/56	45/56	45/45	45/45	45/–
Gesamtauszugtiefe	212	212	212	212	–	–	–
Gewicht ca. kg/Stk.	71	103	113	123	55	71	43
Col. / Gewicht ca. kg/Stk.	2 Col. / 65 / 38	2 Col. / 88 / 45	2 Col. / 98 / 47	2 Col. / 108 / 49	1 Col. / 60	1 Col. / 71	1 Col. / 45
Volumen(m³)	0,80 / 0,30	1,25 / 0,45	1,40 / 0,45	1,60 / 0,45	0,95	1,25	0,90
Stoffverbrauch uni lfd. Meter bei 140 cm Stoffbreite	4,45	6,10	6,80	7,50	5,10	5,65	6,20

Element	Elemente ohne Funktion (Maße o. AL)			Sessel	Hocker			Zubehör			
	Einzelement (re./li.)	3-Sitzer	2-Sitzer	Sessel	Recamie- ren-hocker	Hockerbank		Kopfstütze	Steckkissen	Element- aufnahme	Stauraum- box
Art.Nr.	2261 li. 2259 re.	2188	2189	2208	siehe Preisliste	2256	mit Rollen 2198 (gegen Aufpreis)	2262	2226	2225	9036
Sitzbreite	80	173	143	59	48	91	91	–	–	–	–
Breite (pro Armlehne)	–	–	–	–	–	–	–	57	69	2,5	142
Höhe	84	84	84	86	44	48	48	26 (61)	38	3	70/94
Tiefe	100	100	100	85	100	61	61	13 (22)	14	110	25,5
Sitztiefe	56	56	56	53	–	–	–	–	–	–	–
Sitz-/Liegehöhe	45/–	45/–	45/–	43/–	45/–	46/–	46/–	–	–	–	–
Gewicht ca. kg/Stk.	28	55	43	15	19	22	22	3	4	–	29
Col. / Gewicht ca. kg/Stk.	1 Col. / 30	1 Col. / 80	1 Col. / 65	1 Col. / 35	1 Col. / 25	1 Col. / 25	1 Col. / 25	–	–	–	1 Col. / 31
Volumen(m³)	0,75	1,70	1,40	0,60	0,25	0,30	0,30	–	–	–	0,25
Stoffverbrauch uni lfd. Meter bei 140 cm Stoffbreite	3,75	7,15	6,40	3,15	2,00	1,90	1,90	0,80	1,70	–	2,83

MESSINA | Schlafsofasystem

Typenprogramm (Maße in ca. cm)

Element	Armlehnen für Sofa und Schlafsessel									Armlehnen für Sessel					
	AL 14	AL 15	AL 16	AL 17	AL 18	AL 19	AL 20	AL 21	AL 22	AL 14	AL 16	AL 17	AL 19	AL 21	
Art.Nr.	2217 Paar 2219 li. 2218 re.	2220 Paar 2251 li. 2250 re.	2227 Paar 2229 li. 2228 re.	2230 Paar 2232 li. 2231 re.	2233 Paar 2235 li. 2234 re.	2209 Paar 2193 li. 2192 re.	2210 Paar 2191 li. 2190 re.	2211 Paar 2213 li. 2212 re.	2247 Paar 2249 li. 2248 re.		2217	2227	2230	2209	2211
Breite (pro Armlehne)	11	11/29	15	11	11/29	16	7/23	7	3	10	12	10	12	6	
Höhe	61	61	70	61	61	61	62	62	34	61	70	61	57	60	
Tiefe	94	94	95	94	94	94	95	95	95	84	84	84	84	84	
Gewicht ca. kg/Stk.	9,00	10,00	11,00	9,00	10,00	9,00	11,00	11,00	4,00	7,00	8,00	7,00	7,00	6,00	
Stoffverbrauch uni lfd. Meter bei 140 cm Stoffbreite	2,65 (Paar)	2,70 (Paar)	2,75 (Paar)	2,65 (Paar)	2,70 (Paar)	3,10 (Paar)	2,55 (Paar)	2,55 (Paar)	1,40 (Paar)	2,35 (Paar)	2,45 (Paar)	2,35 (Paar)	2,20 (Paar)	2,15 (Paar)	

ACHTUNG!

Die Armlehnentypen Nr. 14, 15, 16, 17, 18 und 20 sind nur gegen Aufpreis lieferbar! Die Einzelpreise entnehmen Sie bitte der aktuellen Preisliste. Aufpreise gelten nur für Sofa und Sessel.

Armlehnen-Varianten für Sofa und Schlafsessel



Typ 14 (gegen Aufpreis)

Liegefläche	B/H/T
75 × 200 cm	115/84/100
120 × 200 cm	165/84/100
140 × 200 cm	185/84/100
160 × 200 cm	205/84/100



Typ 15 (gegen Aufpreis)

Liegefläche	B/H/T
75 × 200 cm	115/84/100
120 × 200 cm	165/84/100
140 × 200 cm	185/84/100
160 × 200 cm	205/84/100



Typ 16 (gegen Aufpreis)

Liegefläche	B/H/T
75 × 200 cm	123/84/100
120 × 200 cm	173/84/100
140 × 200 cm	193/84/100
160 × 200 cm	213/84/100



Typ 17 (gegen Aufpreis)

Liegefläche	B/H/T
75 × 200 cm	115/84/100
120 × 200 cm	165/84/100
140 × 200 cm	185/84/100
160 × 200 cm	205/84/100



Typ 18 (gegen Aufpreis)

Liegefläche	B/H/T
75 × 200 cm	115/84/100
120 × 200 cm	165/84/100
140 × 200 cm	185/84/100
160 × 200 cm	205/84/100



Typ 19

Liegefläche	B/H/T
75 × 200 cm	125/84/100
120 × 200 cm	175/84/100
140 × 200 cm	195/84/100
160 × 200 cm	215/84/100



Typ 20 (gegen Aufpreis)

Liegefläche	B/H/T
75 × 200 cm	107/84/100
120 × 200 cm	157/84/100
140 × 200 cm	177/84/100
160 × 200 cm	197/84/100



Typ 21

Liegefläche	B/H/T
75 × 200 cm	107/84/100
120 × 200 cm	157/84/100
140 × 200 cm	177/84/100
160 × 200 cm	197/84/100



Typ 22 Seitenblende

Liegefläche	B/H/T
75 × 200 cm	99/84/100
120 × 200 cm	149/84/100
140 × 200 cm	169/84/100
160 × 200 cm	189/84/100

Fußvarianten für Schlafsofa, Longchair, Schlafsessel, Sessel und Recamierenhocker

für Armlehnen Nr. 14, 15 und Longchair



Winkelfuß Metall:
 Chrom Nr. 347
 Schwarz matt Nr. 341

Winkelfuß Holz:
 Antik dunkel Nr. 296
 Buche natur Nr. 294
 Buche silberfarbig Nr. 293
 Eiche Nr. 514
 Buche schwarz Nr. 297

für Armlehnen Nr. 16 und Longchair



Holzfuß:
 Antik dunkel Nr. 327
 Buche natur Nr. 323
 Buche silberfarbig Nr. 326
 Eiche Nr. 515

für Armlehnen Nr. 17 und Nr. 18



Metallkufe:
 Chrom Nr. 348
 Schwarz matt Nr. 338

Metallkufe für Sessel:
 Chrom Nr. 340
 Schwarz matt Nr. 339

für Armlehnen Nr. 19, 20, 21, 22 und Longchair



Holzfuß:
 Antik dunkel Nr. 53
 Buche natur Nr. 54
 Buche silberfarbig Nr. 43
 Eiche Nr. 516

für Armlehnen Nr. 19, 20, 21, 22 und Longchair



Metallfuß:
 Chrom Nr. 84
 Schwarz matt Nr. 82

für Hockerbank



Rollenfuß (gegen Aufpreis):
 Antik dunkel Nr. 373
 Buche natur Nr. 371
 Buche silberfarbig Nr. 375
 Buche schwarz Nr. 374

Unterfederung



Gitterrost
 Standard-Ausführung



Lattenrost
 Optional gegen Aufpreis

Art.-Nr.
 9041 75 × 200 cm
 9050 120 × 200 cm
 9051 140 × 200 cm
 9052 160 × 200 cm



Ergoflex Lattenrost
 Optional gegen Aufpreis


Art.-Nr.
 9096 75 × 200 cm
 9097 120 × 200 cm
 9098 140 × 200 cm
 9099 160 × 200 cm



Orthoflex Lattenrost
 Optional gegen Aufpreis

Art.-Nr.
 9008 120 × 200 cm
 9009 140 × 200 cm
 9010 160 × 200 cm


Matratzen



Kaltschaummatratze
 Standard-Ausführung
 Matratzenhöhe ca. 11 cm

- Bezug abnehmbar
- Bezug bis 60°C waschbar

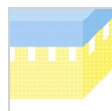
Art.-Nr.
 9042 75 × 200 cm
 9044 120 × 200 cm
 9045 140 × 200 cm
 9046 160 × 200 cm



Sensoformmatratze
 Optional gegen Aufpreis
 Matratzenhöhe ca. 14 cm

- Bezug abnehmbar
- Bezug bis 60°C waschbar
- antiallergischer Medicare-Bezug
- dauerelastischer, softer Matratzenkern aus Comfort Sensoform

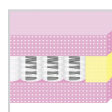
Art.-Nr.
 9043 75 × 200 cm
 9047 120 × 200 cm
 9048 140 × 200 cm
 9049 160 × 200 cm



Gelformmatratze
 Optional gegen Aufpreis
 Matratzenhöhe ca. 15 cm

- Bezug abnehmbar
- Bezug bis 60°C waschbar
- antiallergischer Medicare-Bezug
- 7-Zonen-Kaltschaummatratze mit Gelformauflage
- optimale Druckentlastung
- temperaturneutrale Dauerelastizität

Art.-Nr.
 9186 75 × 200 cm
 9187 120 × 200 cm
 9188 140 × 200 cm
 9189 160 × 200 cm



Tonnentaschenfederkern
 Optional gegen Aufpreis
 Matratzenhöhe ca. 15 cm

- Bezug abnehmbar, bis 60°C waschbar
- gute Punktelastizität für hohen Komfort
- Ummantelung aus hochwertigem Sensoform-Kaltschaum
- zusammenhängender Federkern für eine optimale Körperanpassung, Stabilität und Druckverteilung
- antiallergischer Medicare-Bezug

Art.-Nr.
 9025 75 × 200 cm
 9026 120 × 200 cm
 9027 140 × 200 cm
 9028 160 × 200 cm

Schlaffunktion



Hebebeschlag



Hebebeschlag
Optional gegen Aufpreis

Art.-Nr.
9500

Zubehör



Stauraumbox
Optional gegen Aufpreis

- Deckel mit Dämpfer Topfbänder



Kopfstütze
Optional gegen Aufpreis

- Mehrfach verstellbarer Rasterbeschlag
- PU-Schaum mit Watte

Verarbeitung und Ausstattung:

Schlafsofa: Kaltschaumpolsterung im Sitz und Rücken, Metallrahmenunterfederung mit Gurten oder optional gegen Aufpreis mit Lattenrost, Ergoflex Lattenrost oder Orthoflex. Kaltschaummatratze – optional gegen Aufpreis mit Sensoformmatratze, Gelformmatratze oder TTFK-Matratze. Sofa wird demontiert geliefert. Bei der Lederausführung kann der Rücken gegen Aufpreis echt bezogen bestellt werden, bei der Stoffausführung ist dieser generell im Originalstoff bezogen.

Schlafsessel: Kaltschaumpolsterung im Sitz und Rücken, Metallrahmenunterfederung mit Gurten oder optional gegen Aufpreis mit Lattenrost oder Ergoflex Lattenrost, Kaltschaummatratze – optional gegen Aufpreis mit Sensoformmatratze, Gelformmatratze oder TTFK-Matratze. Der Rücken ist bei Stoff- und Lederausführung echt bezogen.

Sofa ohne Funktion, Spitzzecke und Einzelement: Kaltschaumpolsterung, Metallwellenfederen. Bei der Lederausführung kann der Rücken gegen Aufpreis echt bezogen bestellt werden, bei der Stoffausführung ist dieser generell im Originalstoff bezogen.

Recamierenhocker und Longchair: Kaltschaumpolsterung, Bettkasten, Anbau rechts oder links möglich. Der Rücken ist bei Stoff- und Lederausführung echt bezogen. Longchair mit Metallwellenfederen.

Hockerbank: Kaltschaumpolsterung, Stauraum.

Sessel: Hochwertige Polyätherpolsterung, Metallwellenfederen, Korpus und Rückenkissen in verschiedenen Dessins lieferbar. Der Sessel ist nicht mit abklappbaren Armlehnen oder Seitenblende lieferbar. Der Rücken ist bei Stoff- und Lederausführung echt bezogen.

Steckkissen: Polsterung mit Polyätherschaum und mehrfach verstellbarem Rasterbeschlag. Steckkissen in Verbindung mit der Elementaufnahme nur für den großen Longchair lieferbar!

Kopfstütze: Kopfstütze mit verstellbarem Rasterbeschlag, mit Polyätherschaum und Watte gefüllt. Nur für Funktionssofa und Longchair.

Stauraumbox: Bezogener Kasten mit Parkettrollen, vorne feststellbar. Der Deckel ist an zwei Topfbändern mit Dämpfer befestigt. Im Boden befinden sich Belüftungselemente.

Hebebeschlag: Leichtgängige Hebe mechanik zum Verschieben des Schlafsofas.

- Technische Änderungen vorbehalten.
- Die legere Polsterung ist designtypisch.
- Aufgrund unterschiedlicher Stoffzusammensetzungen haben nicht alle Stoffe die gleichen Verarbeitungsmerkmale.
- Im Laufe des normalen Gebrauchs kann es zu Wellenbildung kommen,

- die modelltypisch ist.
- Matratze und Schoner können nachbestellt werden.
- Stoff/Leder: Sitz, Rücken und Korpus sind nicht in unterschiedlichen Dessins lieferbar.
- alle Daten und Maße sind ca. Angaben

SCHLAFSOFASYSTEM

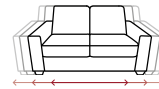


Sitzen und schlafen – alles in einem System.

DAS SCHLAFSOFA MIT SYSTEM VOM **SPEZIALISTEN**

Im Handumdrehen vom Sitzen zum Schlafen.

Dank leichtgängiger Mechanik lässt sich das Sofa spielend leicht in seine Bettfunktion verwandeln.



75|120|140|160cm



Messina bietet Ihnen eine Vielzahl von Armlehnen- und Planungsvarianten



Matratzen



Unterfederung



Bei allen Modellen können Sie aus über 300 verschiedenen Stoffen wählen.

