

# Möbel LETZ

*Finden und Wohlfühlen*



## Typenplan

Sabrina-Sleep von Bali - Schlafsofa mit Longchair Echtleder schwarz

### **Wichtiger Hinweis für Sie**

Etwaige Hinweise des Herstellers in dieser Produktinformation, die sich auf die Gewährleistung beziehen, haben für Sie keinerlei Bindungswirkung und können von Ihnen ignoriert werden. Ihre gesetzlichen Gewährleistungsrechte als Verbraucher uns gegenüber, als Ihrem Verkäufer, werden dadurch in keiner Weise berührt oder eingeschränkt. Sie können sich wegen aller Mängel jederzeit an uns wenden. Darüber hinaus gehende Herstellergarantien bleiben natürlich unberührt. Dieser Artikel wird hergestellt von Bali Schaumstoff GmbH, An der Eiche 2, 33175 Bad Lippspringe, Deutschland, [info@bali-gmbh.de](mailto:info@bali-gmbh.de)

Möbel Letz GmbH  
Am Gewerbepark 11  
06895 Zahna-Elster

Tel.: 035383 - 6018 50

Fax.: 035383 - 6018 17

# SABRINA-SLEEP | Schlafsofasystem



## Typenprogramm (Maße in ca. cm)

Element	Schlafsofa (Maße o. AL)			Anbauelemente (Maße o. AL)		Elemente ohne Funktion (Maße o. AL)			
	2780	2781	2782	Longchair mit Bettkasten (re./li.)	Recamieren- hocker mit Bettkasten (re./li.)	2-Sitzer	3-Sitzer	Sessel	Hocker
Art.Nr.	2780	2781	2782	2792 re. 2793 li.	2794 re. 2795 li.	2775	2776	2796	2777
Liegefläche	120×200	140×200	160×200	138×83	–	–	–	–	–
Sitzbreite	143	163	183	83	48	143	173	59	91
Höhe	82/100	82/100	82/100	82/100	45	82/100	82/100	77	46
Tiefe	100	100	100	182	100	100	100	85	61
Sitztiefe	53	53	53	138	–	53	53	56	–
Sitz-/Liegehöhe	45/56	45/56	45/56	45/45	45/–	45/–	45/–	43/–	46/0
Gesamtauszugtiefe	212	212	212	–	–	–	–	–	–
Gewicht ca. kg / Stk.	112	122	132	72	19	41	48	14	22
Col. / Gewicht ca. kg/Stk.	2 Col. / 88 / 45	2 Col. / 98 / 47	2 Col. / 108 / 49	1 Col. / 78	1 Col. / 25	1 Col. / 65	1 Col. / 80	1 Col. / 35	1 Col. / 25
Volumen(m³)	1,25 / 0,45	1,40 / 0,45	1,60 / 0,45	1,20	0,25	1,40	1,70	0,60	0,25
Stoffverbrauch uni lfd. Meter bei 140 cm Stoffbreite	7,00	7,90	8,80	6,00	2,00	5,70	6,80	2,45	1,90

### ACHTUNG!

Die Armlehntypen Nr. 24 sind nur gegen Aufpreis lieferbar!

Element	Armlehnen für Sofa			Armlehnen für Sessel		Zubehör	Kissen und Element	
	AL 22	AL 23	AL 24	AL 22	AL 23	Stauraumbox	Steckkissen	Elementauf- nahme
Art.Nr.	2783 Paar 2784 re. 2785 li.	2786 Paar 2787 re. 2788 li.	2789 Paar 2790 re. 2791 li.	2783 Paar 2784 re. 2785 li.	2786 Paar 2787 re. 2788 li.	9036	2779	2778
Breite pro Armlehne	10	13	10/29	9	11	142	69	2,5
Höhe	62	62	62	60	60	70/94	38	3
Tiefe	94	94	94	83	83	25,5	14	110
Gewicht ca. kg / Stk.	8	8	9	7	7	29	4	–
Col. / Gewicht ca. kg/Stk.	–	–	–	–	–	1 Col. / 31	–	–
Volumen(m³)	–	–	–	–	–	0,25	–	–
Stoffverbrauch uni lfd. Meter bei 140 cm Stoffbreite	2,75 (Paar)	2,75 (Paar)	2,75 (Paar)	2,35 (Paar)	2,40 (Paar)	2,83	1,70	–

## Fußvarianten für Schlafsofa und Sessel



Winkelfuß Metall:

Chrom Nr. 347  
Schwarz matt Nr. 341

Winkelfuß Holz:

Buche silberfarbig Nr. 293  
Buche natur Nr. 294  
Antik dunkel Nr. 296  
Buche schwarz Nr. 297  
Eiche Nr. 514

## Schlaffunktion



## Zubehör



### Stauraumbox

Optional gegen Aufpreis

- Deckel mit Dämpfer Topfbänder

## Unterfederung



**Gitterrost**  
Standard-Ausführung



**Lattenrost**  
Optional gegen Aufpreis

**Art.-Nr.**  
9041 75 × 200 cm  
9050 120 × 200 cm  
9051 140 × 200 cm  
9052 160 × 200 cm



**Ergoflex Lattenrost**  
Optional gegen Aufpreis


**Art.-Nr.**  
9096 75 × 200 cm  
9097 120 × 200 cm  
9098 140 × 200 cm  
9099 160 × 200 cm



**Orthoflex Lattenrost**  
Optional gegen Aufpreis

**Art.-Nr.**  
9008 120 × 200 cm  
9009 140 × 200 cm  
9010 160 × 200 cm


## Matratzen



**Kaltschaummatratze**  
Standard-Ausführung  
Matratzenhöhe ca. 11 cm

- Bezug abnehmbar
- Bezug bis 60°C waschbar

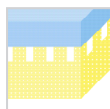
**Art.-Nr.**  
9042 75 × 200 cm  
9044 120 × 200 cm  
9045 140 × 200 cm  
9046 160 × 200 cm



**Sensoformmatratze**  
Optional gegen Aufpreis  
Matratzenhöhe ca. 14 cm

- Bezug abnehmbar
- Bezug bis 60°C waschbar
- antiallergischer Medicare-Bezug
- dauerelastischer, softer Matratzenkern aus Comfort Sensoform

**Art.-Nr.**  
9043 75 × 200 cm  
9047 120 × 200 cm  
9048 140 × 200 cm  
9049 160 × 200 cm



**Gelformmatratze**  
Optional gegen Aufpreis  
Matratzenhöhe ca. 15 cm

- Bezug abnehmbar
- Bezug bis 60°C waschbar
- antiallergischer Medicare-Bezug
- 7-Zonen-Kaltschaummatratze mit Gelformauflage
- optimale Druckentlastung
- temperaturneutrale Dauerelastizität

**Art.-Nr.**  
9186 75 × 200 cm  
9187 120 × 200 cm  
9188 140 × 200 cm  
9189 160 × 200 cm



**Tonnentaschenfederkern**  
Optional gegen Aufpreis  
Matratzenhöhe ca. 15 cm

- Bezug abnehmbar, bis 60°C waschbar
- gute Punktelastizität für hohen Komfort
- Ummantelung aus hochwertigem Sensoform-Kaltschaum
- zusammenhängender Federkern für eine optimale Körperanpassung, Stabilität und Druckverteilung
- antiallergischer Medicare-Bezug

**Art.-Nr.**  
9025 75 × 200 cm  
9026 120 × 200 cm  
9027 140 × 200 cm  
9028 160 × 200 cm

## Verarbeitung und Ausstattung:

**Schlafsofa:** Kaltschaumpolsterung im Sitz, Rücken mit Kopfteilverstellung, Metallrahmenunterfederung mit Gurten (optional gegen Aufpreis mit Lattenrost, Orthoflex- oder Ergoflex-Lattenrost), Kaltschaummatratze (optional gegen Aufpreis mit Sensoform, TTFK-Matratze oder Gelformmatratze), Matratzenbezug bis 60°C waschbar, Rücken im Originalstoff bezogen, Sofa wird demontiert geliefert. Bei der Lederausführung kann der Rücken gegen Aufpreis echt bezogen bestellt werden, bei der Stoffausführung ist dieser generell im Originalstoff bezogen.

**Sofa ohne Funktion:** Kaltschaumpolsterung im Sitz mit Wellenfedern, Rücken mit Kopfteilverstellung.

### Longchair und

**Recamierenhocker:** Longchairrücken mit Kopfteilverstellung, Kaltschaumpolsterung, Stauraum, Anbau links und rechts möglich.

**Sessel:** Hochwertige Polyätherpolsterung, Metallwellenfedern.

**Steckkissen:** Polsterung mit Polyätherschaum und mehrfach verstellbarem Rasterbeschlag.  
Steckkissen in Verbindung mit der Elementaufnahme nur mit Longchair lieferbar!

**Kopfstütze:** Kopfstütze mit verstellbarem Rasterbeschlag, mit Polyätherschaum und Watte gefüllt.

**Hockerbank:** Kaltschaumpolsterung, Stauraum.

**Stauraumbox:** Bezogener Kasten mit Parkettrollen, vorne feststellbar. Der Deckel ist an zwei Topfbändern mit Dämpfer befestigt. Im Boden befinden sich Belüftungselemente.

**Hebebeschlag:** Leichtgängige Hebe mechanik zum Verschieben des Schlafsofas.

- Technische Änderungen vorbehalten
- Die legere Polsterung ist designtypisch.
- Aufgrund unterschiedlicher Stoffzusammensetzungen haben nicht alle Stoffe die gleichen Verarbeitungsmerkmale.

- Im Laufe des normalen Gebrauchs kann es zu Wellenbildung kommen, die modelltypisch ist.
- Matratze und Schoner können nachbestellt werden.
- alle Daten und Maße sind ca. Angaben

# SCHLAFSOFASYSTEM

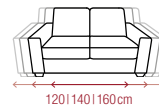


Sitzen und schlafen – alles in einem System.

## DAS SCHLAFSOFA MIT SYSTEM VOM **SPEZIALISTEN**

### Im Handumdrehen ein Schlafsofa mit bequemer Matratze

Als ausgewiesenes Schlafsofasystem bietet dieses Modell eine Vielfalt an Möglichkeiten, Ihr Schlafsofa zu individualisieren. Ob verschiedene Matratzen oder Unterfederungen, zusätzlicher Stauraum, ein Longchair oder die Vielzahl an Armlehnen – Ihnen stehen viele Möglichkeiten offen!



#### Sabrina bietet Ihnen eine Vielzahl von Armlehnen- und Stauraumvarianten



AL 22



AL 23



AL 24



Recamierenhocker mit Stauraum



Stauraumbox  
Optional gegen Aufpreis

#### Matratzen



Kaltschaummatratze  
Standard-Ausführung



Sensofommatratze  
Optional gegen Aufpreis



Gelformmatratze  
Optional gegen Aufpreis



Tonnentaschenfederkern  
Optional gegen Aufpreis

#### Unterfederung



Gitterrost  
Standard-Ausführung



Lattenrost  
Optional gegen Aufpreis



Ergoflex-Lattenrost  
Optional gegen Aufpreis



Orthoflex-Lattenrost  
Optional gegen Aufpreis



Hebebeschlag  
Optional gegen Aufpreis



Bei allen Modellen können Sie aus über 300 verschiedenen Stoffen wählen.

