

Möbel LETZ

Finden und Wohlfühlen



Typenplan

Hover von Hapo - Boxspringbett KT4 türkis

Wichtiger Hinweis für Sie

Etwaige Hinweise des Herstellers in dieser Produktinformation, die sich auf die Gewährleistung beziehen, haben für Sie keinerlei Bindungswirkung und können von Ihnen ignoriert werden. Ihre gesetzlichen Gewährleistungsrechte als Verbraucher uns gegenüber, als Ihrem Verkäufer, werden dadurch in keiner Weise berührt oder eingeschränkt. Sie können sich wegen aller Mängel jederzeit an uns wenden. Darüber hinaus gehende Herstellergarantien bleiben natürlich unberührt. Dieser Artikel wird hergestellt von HAPO Produktions- und Vertriebs GmbH & Co.KG, Schönberger Weg 1-2, 39539 Havelberg, Deutschland, info@hapo-polsterbetten.de

Möbel Letz GmbH
Am Gewerbepark 11
06895 Zahna-Elster

Tel.: 035383 - 6018 50

Fax.: 035383 - 6018 17

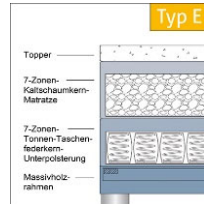
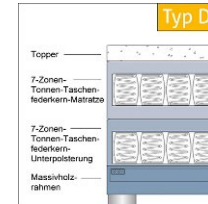
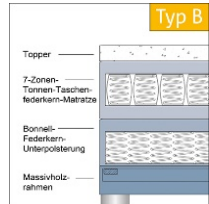
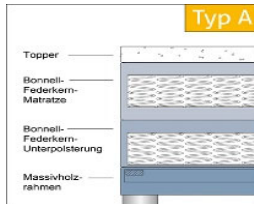

Liegehöhe: Komforthöhe ca. 56 cm (ohne Topper)

Boxspring-Komfortbett HOVER Stoffklassen A/B

	Liegequalität Basis-Typ A	Liegequalität Basis-Typ B	Liegequalität Basis-Typ C	Liegequalität Basis-Typ D	Liegequalität Basis-Typ E	*Aufpreis	*Aufpreis Härtegrad	*Aufpreis Härtegrad	*Aufpreis NEU!	*Aufpreis	*Aufpreis
Matratze	Bonnellfederkernmatratze	7-Zonen-Tonnen-Taschen-Federkern-Matratze	7-Zonen-Kaltschaum-Matratze	7-Zonen-Tonnen-Taschen-Federkern-Matratze	7-Zonen-Kaltschaum-Matratze	Matratze mit 1000er 7-Zonen-Tonnen-Taschen-Federkern	Matratze H3 (ab 75 kg)	Matratze H4 (ab 100 kg)	Matratzenbezug durchgehend	Box-Untergestell XL (ab 100 kg) zzgl. MA H4 (bis 150 kg)	Bett-Sonderlängen 190 cm 210 cm 220 cm
Gestell/Box	Bonnellfederkern			7-Zonen-Tonnentaschenfederkern		T 1000er	H3	H4	Komplettbezug mit Reißverschluss	XL-UG	
100 x 200 120 x 200 140 x 200 *durchgehend 140 x 200 *UG geteilt 160 x 200 180 x 200 200 x 200									- - - -	- -	

Extra´s	Aufpreis	Aufpreis	Einzelpreis	Einzelpreis	Einzelpreis	Einzelpreis	Einzelpreis	Einzelpreis	Einzelpreis NEU!	Einzelpreis
	Unterbodenbeleuchtung (Dekor-Lichtkanal silber matt)	Bewegungssensor für Unterbodenbeleuchtung	Plaid Stoffklasse A-C	Topper "Standard" Komfortschaum	Topper "Standard" Viskoelastik-schaum	Topper "Paris" Kaltschaum	Topper "Paris" Gel-schaum	Topper "SilverCare" Kaltschaum	Topper "SilverCare" Gel-schaum	Topper "SilverCare" Viskoelastik-schaum
100 x 200 120 x 200 140 x 200 160 x 200 180 x 200 200 x 200						-	-			

Einzelpreis
Nachtkonsole "Boston" Stoffklasse A/B 2 Schubkästen, Parsolglasablage (getönt), Metallauszug (B 51,5 / T 38 / H 55 cm)





Liegehöhe: Komforthöhe ca. 56 cm (ohne Topper)

Boxspring-Komfortbett HOVER Stoffklassen A/B

Aufpreis Kopfteilkürzung:	Kopfteilkürzungen sind möglich. Bitte geben Sie die Höhenangaben in 5er Schritten an: z. B. 95, 100, 105 ... usw. Wir weisen darauf hin, dass die Endmaße durch die Polsterung leicht abweichen können +/- 1-2 cm.
Doppel-Steppnähte:	KT-4 mit Ziersteppnähten. Das Garn ist generell cremeweiß. Bei dunklen Polsterstoffen werden diese dann zu Kontrastnähten.
Matratzenbezug durchgehend:	Zwei Matratzenkerne in einem durchgehenden Komplettbezug!
Gestell 140 x 200:	Das Box-Untergestell kann durchgehend oder geteilt (70/70) gefertigt werden. Die Auflage-Matratze ist generell durchgehend.
1000er Kern:	Dieser Aufpreis wird nur 1x berechnet, egal, ob eine Matratzenseite oder beide Seiten damit ausgestattet werden! Möglich bei den Typen B und D mit 7-Zonen-Tonnentaschenfederkern!
Härtegrad 3:	Dieser Aufpreis wird nur 1x berechnet, egal, ob eine Matratzenseite oder beide Seiten damit ausgestattet werden!
Härtegrad 4:	Dieser Aufpreis wird nur 1x berechnet, egal, ob eine Matratzenseite oder beide Seiten damit ausgestattet werden!
Gemischt:	Bei gemischten Varianten (H2/H3/H4) wird jeweils der höhere Aufpreis verwendet.
Untergestell XL:	Dieser Aufpreis wird nur 1x berechnet, egal, ob eine Bettseite oder beide Seiten damit ausgestattet werden! Nicht in Sonderlängen!!!
Unterbodenbeleuchtung:	Optional!!! Bett erhält einen zusätzlich sichtbaren Dekor-Lichtkanal zur indirekten Bodenbeleuchtung. Auch möglich bei Sonderlänge 210/220 cm. Achtung! Der Lichtkanal ist generell nur 200 cm lang. 10-20 cm werden dann zum Kopfende ausgespart. Bei Länge 190 cm ist die Unterbodenbeleuchtung leider nicht möglich!
Bewegungssensor:	Zusatzausstattung zur Unterbodenbeleuchtung.
Plaid:	Maße: Breite 160 / 180 / 200 / 220 / 240 bzw. 260 cm / Tiefe 70 cm (beidseitig in Bezugstoff mit Vlies vernäht)
Stoffklassen:	Basispreise entsprechen der Stoffklasse A/B , bei jeder weiteren Stoffklasse wird ein Aufpreis auf das Basismodell aufgerechnet. Beispiel: Stoffklasse C auf den Basispreis Stoffklasse D auf den Basispreis ... etc.
Stoffauswahl:	Es können sämtliche Stoffe aus den HAPO-Kollektionen verwendet werden. Ausnahmen bilden Mikro-Velourse, Streich-Velourse, Polyester-Taftstoffe (Tagesdeckenstoffe) und Druckstoffe aus dem Polsterliegenbereich. Bei Unsicherheiten halten Sie bitte Rücksprache mit dem Werk. Bettgestelle, Matratzen, Kopfteil-Außenblenden (Umrandungen) können nicht in gestreiften Stoffen gefertigt werden!
Wellenbildung:	Durch die unterschiedlichen Beschaffenheiten der Bezugsmaterialien und der verarbeiteten Polsterwatte neigen die leger verarbeiteten Modelle zu leichter Wellenbildung. Unterstützt wird diese Entwicklung dadurch, dass sich Stoff oder Kunstleder unter Einfluss von Körperwärme, Körperfeuchtigkeit und Körpergewicht mehr oder minder dehnen und dadurch "Wellen" bilden. Wellen, welche durch Dehnungseigenschaften der verwendeten Stoffe, Kunstleder oder auf Grund großer Polsterflächen entstehen, stellen keinen Sachmangel dar. Es handelt sich um einen natürlichen Vorgang, der als Charaktereigenschaft leger verarbeiteter Modelle zu sehen ist. Dies fällt ganz besonders bei der Verpolsterung mit Kunstleder auf!
Transport- und Lieferung:	Bauwerkbedingte Gegebenheiten, Hemmnisse und Maße sind vor der Bestellung zu prüfen, damit eine mangelfreie Vertragserfüllung gewährleistet ist.

DEUTSCHE QUALITÄTSGWARE (KEIN IMPORT!)

Zubehör - Topper

Größe		Komfortschaum	Viskoelastikschaum	Technische Beschreibung	Technische Beschreibung
Standardlänge 200 cm	80 x 200 90 x 200 100 x 200 120 x 200 140 x 200 160 x 200 180 x 200 200 x 200			<p>Komfort-Schaum</p> 	<p>Viskoelastik-Schaum</p> 
*Sonderlänge 190 cm	80 x 190 90 x 190 100 x 190 120 x 190 140 x 190 160 x 190 180 x 190 200 x 190	-	-	<p>Gesamthöhe: ca. 5-6 cm ComfortPur - PU-Komfortschaum mit einseitiger Sinus- (Noppen-) Profilierung (vitalisierende Oberfläche)</p>	<p>Gesamthöhe: ca. 5-6 cm MemoVita - Viskoelastik-Schaumstoff</p>
*Sonderlänge 210 cm	80 x 210 90 x 210 100 x 210 120 x 210 140 x 210 160 x 210 180 x 210 200 x 210	- - - -	- - - -	<p><u>Bezug:</u> Stretch-Doppeltuch aus 100% PES vesteppt mit Polyesterfaser (150 g/m²) durch Reißverschluss teilbar und waschbar bei 60 °C</p> <p><u>Spezifikation zum Schaum:</u></p>	<p><u>Bezug:</u> Stretch-Doppeltuch aus 100% PES vesteppt mit Polyesterfaser (150 g/m²) durch Reißverschluss teilbar und waschbar bei 60 °C</p> <p><u>Spezifikation zum Schaum:</u></p>
*Sonderlänge 220 cm	80 x 220 90 x 220 100 x 220 120 x 220 140 x 220 160 x 220 180 x 220 200 x 220	-	-	<p>Stauchhärte: 3,4 kPa Schaumhöhe: 4 cm Öko-TEX Standard 100</p>	<p>Stauchhärte: 2,1 kPa Schaumhöhe: 4 cm Öko-TEX Standard 100</p>

Zubehör - Matratzentopper "Paris"

Größe		Kaltschaum "Paris"	Gel-Schaum "Paris"	Technische Beschreibung	Technische Beschreibung
Standardlänge 200 cm 120x200 nicht lieferbar!	80 x 200 90 x 200 100 x 200 140 x 200 160 x 200 180 x 200 200 x 200			<p>Kaltschaum "Paris"</p>  <p>Gesamthöhe: ca. 6 cm</p> <p>4 cm Kaltschaumkern Weiß glatter Schnitt</p> <p><u>Bezug:</u> Doppeltuch aus 68% Polyester / 27% Viskose / 5% sonstige Fasern vestept mit Polyesterfaser (150 g/m²) 4-seitiger/teilbarer Reißverschluss waschbar bei 60 °C, veredelt durch den Steg und die Kordeleinfassung eingewebter Schriftzug "SilverCare"</p> <p><u>Spezifikation zum Schaum:</u></p> <p>Stauchhärte: 4,0 kPa/m² Schaumhöhe: 4 cm Öko-Tex Standard 100</p>	<p>Gel-Schaum "Paris"</p>  <p>Gesamthöhe: ca. 6 cm</p> <p>4 cm Gel-Schaumkern Blau/Weiß glatter Schnitt</p> <p><u>Bezug:</u> Doppeltuch aus 68% Polyester / 27% Viskose / 5% sonstige Fasern vestept mit Polyesterfaser (150 g/m²) 4-seitiger/teilbarer Reißverschluss waschbar bei 60 °C Steg und die Kordeleinfassung eingewebter Schriftzug "SilverCare"</p> <p><u>Spezifikation zum Schaum:</u></p> <p>Stauchhärte: 1,5 kPa/m² Schaumhöhe: 4 cm Öko-Tex Standard 100</p>
<p>Besondere Eigenschaften des Bezuges: Der Bezug besteht aus einem hochwertigen SilverCare-Stoff. Bei diesem neuen High-Tech-Matratzenbezug wird Silber in eine Spezialfaser eingelagert. SilverCare wirkt antibakteriell und fungizid. Es verhindert unangenehme Gerüche und ist antistatisch. Weitere Vorteile sind:</p> <ul style="list-style-type: none"> - Hygienische Schlafumgebung - Lang anhaltende antibakterielle Eigenschaften <p>Besondere Eigenschaften des Kaltschaumkerns: Der Kaltschaumkern zeichnet sich durch eine unregelmäßige und offenporige Struktur aus, welche mit einem Naturschwamm vergleichbar ist. Gegenüber Standard PU-Schaumstoff verfügt diese Schaumqualität über eine bessere Elastizität und geringere Dauerstauchermüdung. Er verfügt über eine hohe Tragfähigkeit und hervorragende Rückstellkraft. Die hohe Punktlastelastizität sorgt für eine perfekte Ergonomie. Die Klimateigenschaften des Matratzentoppers sind vorbildlich. Auf Grund der offenen und irregulären Zellstruktur ist eine hohe Luftdurchlässigkeit, ein guter Feuchtigkeitsaustausch, sowie eine hervorragende Wärmeregulierung gewährleistet - das sorgt für ein angenehmes und gesundes Schlafklima</p> <p>Besondere Eigenschaften des Gelschaumkerns: Der Gelschaumkern besteht aus einem anschmiegsamen Spezialschaum, für ein besonders leichtes und "luftiges" Liegegefühl. Dieser Schaum ist eine Kombination aus den Vorzügen von Kaltschaum und den wohltuenden Liegeeigenschaften von Visokoelastikschaum. Er reagiert auf Belastungen und passt sich der Körperform an. Die offenporige Struktur sorgt für eine hohe Luftdurchlässigkeit und einen guten Feuchtigkeitsaustausch. Gleichzeitig wird ein besonders weiches Liegegefühl gewährleistet, unabhängig von der Raumtemperatur.</p>					

Zubehör - Topper "Silvercare"

Größe		Kaltschaum	Gelschaum NEU!	Viskoelastik- schaum		Technische Beschreibung
Standardlänge 200 cm	80 x 200 90 x 200 100 x 200 120 x 200 140 x 200 160 x 200 180 x 200 200 x 200					<p>Kaltschaumkern Gesamthöhe: ca. 9 cm 7cm Kaltschaumkern mit einseitiger Sinus-Profilierung (Noppenprofil)</p> <p>Stauchhärte: 4,8 kPa/m² Schaumhöhe: 7 cm Öko-Tex Standard 100</p>
*Sonderlänge 210 cm	80 x 210 90 x 210 100 x 210 120 x 210 140 x 210 160 x 210 180 x 210 200 x 210	-	-	-		<p>Gelschaumkern (NEU!) Gesamthöhe: ca. 9 cm 7cm Gel-Schaumkern blau/weiß glatter Schnitt</p> <p>Stauchhärte: 1,5 kPa/m² Schaumhöhe: 7 cm Öko-Tex Standard 100</p>
*Sonderlänge 220 cm	80 x 220 90 x 220 100 x 220 120 x 220 140 x 220 160 x 220 180 x 220 200 x 220	-	-	-		<p>Viskoelastikschaum Gesamthöhe: ca. 9 cm 7cm Viskoelastik-Schaumstoff mit einseitiger Sinus-Profilierung (Noppenprofil)</p> <p>Stauchhärte: 2,1 kPa/m² Schaumhöhe: 7 cm Öko-Tex Standard 100</p>
<p>Bezug: Doppeltuch aus 68% Polyester / 27% Viskose / 5% sonstige Fasern vesteppt mit Polyesterfaser (150 g/m²), 4-seitiger/teilbarer Reißverschluss waschbar bei 60 °C, eingewebter Schriftzug "Silvercare"</p>						