

Möbel LETZ

Finden und Wohlfühlen



Typenplan

PN-EM21059 von Polinova - Ledergarnitur Ausführung rechts silver

Wichtiger Hinweis für Sie

Etwaige Hinweise des Herstellers in dieser Produktinformation, die sich auf die Gewährleistung beziehen, haben für Sie keinerlei Bindungswirkung und können von Ihnen ignoriert werden. Ihre gesetzlichen Gewährleistungsrechte als Verbraucher uns gegenüber, als Ihrem Verkäufer, werden dadurch in keiner Weise berührt oder eingeschränkt. Sie können sich wegen aller Mängel jederzeit an uns wenden. Darüber hinaus gehende Herstellergarantien bleiben

1, 31603 Diepenau, Deutschland

Möbel Letz GmbH
Am Gewerbepark 11
06895 Zahna-Elster

Tel.: 035383 - 6018 50

Fax.: 035383 - 6018 17

Einzeltypenprogramm





Modellbeschreibung:

Gestell: Metall, Hartholz und andere Holzwerkstoffe
Sitz: hochwertiger Polyätherschaum ummantelt mit Polstervlies auf dauerelastischen Wellenfedern
Rücken: hochelastische Polstergurte mit hochwertigem Polyätherschaum
 einzeln verstellbare Kopfpolster mit Rasterfunktion und Faltenoptimierung / **gegen Aufpreis lieferbar**
 Alle Typen sind im Rücken unecht bezogen! (außer 2-Sitzer mit zwei Armlehnen und Sessel)
Rücken echt gegen Aufpreis lieferbar
Armteil: Liegearmlehne / **gegen Aufpreis lieferbar**
Liegefläche: mit hochwertigem Matratzendrell bezogen / Metallgriff
Liegefläche echt gegen Aufpreis lieferbar
Leder: Modell ist nur einfarbig lieferbar



ca. Massangaben in cm

Höhe: 83-105
Tiefe: 102
Relaxtiefe: 166
Sitzhöhe: 45
Sitztiefe: 53
Armlehne: 15
Liegearmlehne: 15-29

Fußausführungen preisgleich - Höhe ca. 11 cm



Metallfuß alu gebürstet
Z002-M12



Metallfuß schwarz
Z002-M01



Buche Holz-/Metallfuß
Z002



Alufuß poliert
W014-M25




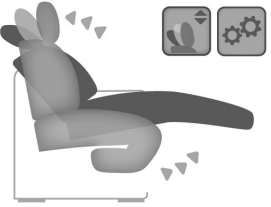


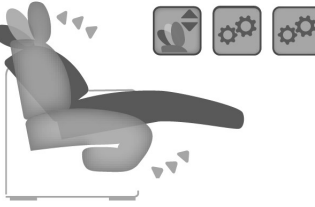
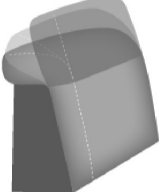


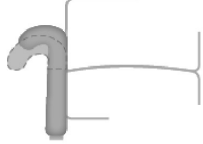
Alufuß schwarz
W014-M01

Farbtöne für wählbare Holzfarben




























Bitte alle erforderlichen Vorgaben zu einer Bestellung beachten. Beginnen Sie Ihre Angaben mit der davorstehend linken Type. (Bitte Stellskizze mitsenden)















Die Nahtverarbeitung oder Notwendigkeit zusätzlicher/geänderter Nähte kann im Vergleich zwischen der Stoff-/Leder Ausführung unterschiedlich ausfallen. Faltenbildung ist ein normaler Prozess. Diese stellt keinen Qualitätsmangel dar, sondern ist modellbedingt gewollt und eine warentypische Eigenschaft. Alle Maßangaben sind ca. Maße und können geringfügig abweichen. Ausführungen der abgebildeten Modelle sowie deren Skizzen sind unverbindlich und können sich ändern. Technische Änderungen an unseren Produkten behalten wir uns vor. Gleiches gilt für Preisirrtümer. Maßgebend ist der aktuelle Stand der Kollektion. Die Liegeflächen-Maße (falls Schlafffunktion im Typenplan vorhanden) sind in Kombination von einem Querschläfer mit Armlehne und Spitzecke (SE) angegeben und ändern sich geringfügig in Kombination mit anderen Typen. Holz ist ein Naturprodukt und eventuelle Farbabweichungen oder Maserungen können nicht beeinflusst werden und stellen keinen Reklamationsgrund dar. Der Sitzkomfort kann konstruktionsbedingt in einzelnen Elementen variieren. Dies entsteht durch einen veränderten Sitzaufbau und stellt keinen Qualitätsmangel dar. Hinweis für Träger von Herzschrittmachern: Alle eingebauten Elektromotoren entsprechen den DIN- und VDE Vorschriften. Wir empfehlen, um eventuellen Problemen vorzubeugen, den Arzt zu befragen.

















Beschreibung Funktionen	
<p>WallAway 1-motorisch (WA1)  - gegen Aufpreis</p> <p>WallAway-Funktion pro Sitz wählbar</p>  <p>max. Belastbarkeit 120kg</p>  <p>2x Touch-Button (seitlich links im Sitz)</p> <p>Das Kopfpolster in die gewünschte Position einstellen. Durch Betätigen des Touch-Buttons fährt die Beinauflage auf Sitzhöhe und der Sitz zusätzlich einige cm nach oben, sowie nach vorne in eine Relax-Position, hierbei bleibt der Rücken wandfrei. Der Rücken fährt nun anschließend weiter bis zur Liegeposition und der Sitz fährt in dieser Bewegung weiter mit nach vorne und oben. Der Rücken bleibt weiterhin wandfrei.</p> <p>Individuelle Zusammenstellung der einzelnen Sitzfunktionen in den Typen möglich. (siehe Aufpreise)</p> <p>Bitte denken Sie an die Bestellung der Kopfpolsterverstellung!</p>	<p>WallAway 2-motorisch (WA2) + motorisch verstellbares Kopfpolster  - gegen Aufpreis</p> <p>WallAway-Funktion pro Sitz wählbar</p>  <p>max. Belastbarkeit 120kg</p> <p>Funktionalität wie WallAway 1-motorisch, jedoch inkl. motorischer Kopfpolsterverstellung (daher bitte separaten Aufpreis beachten), und nur in Kombination mit motorischer WallAway-Funktion im Sitz möglich. Auslösung durch 2x zusätzliche Touch-Button im Sitz.</p> <p>Individuelle Zusammenstellung der einzelnen Sitzfunktionen in den Typen möglich. (siehe Aufpreise)</p> <p>Bitte denken Sie an die Bestellung der Kopfpolsterverstellung!</p>
<p>Kopfpolsterverstellung (KV) - gegen Aufpreis</p>  <p>Einzel verstellbare Rückenpolster mit Rasterfunktion und Faltenoptimierung. In der jeweiligen (pro) <u>Type nur komplett</u> und nicht individuell bestellbar.</p>	<p>Handschalter (HS) - gegen Aufpreis</p>  <p>für motorische Bedienung, nur in Sitzen mit Armlehne und in Verbindung mit motorischen Funktionen möglich</p>
<p>Akku für motorische WallAway Funktion - gegen Aufpreis</p>  <p>für kabellose Funktion im Sitz, nur in Verbindung mit WA1 oder WA2 möglich 2,2Ah Li-ion</p>	<p>Liegearmlehne (LAL) - gegen Aufpreis</p>  <p>möglich in allen Elementen mit Armlehne, außer beim Sessel</p>













Nr.	Artikel	Bild	Beschreibung	Kombinationen												
				Stoff	100 Rücken echt	100 Rücken unecht	120 Rücken echt	120 Rücken unecht	140 Rücken echt	140 Rücken unecht	160 Rücken echt	160 Rücken unecht	180 Rücken echt	180 Rücken unecht		
1	siehe Beschreibung		<p>LALL WA1L 2,5LKWV = 2,5-Sitzer mit Kopfpolsterverstellung und motorischer WallAway-Funktion links, Liegearmlehne links; REKV = Rundecke mit Kopfpolsterverstellung, 1XLKVAhoFR = 1-Sitzer XL mit Kopfpolsterverstellung und Anstelhocker aufklappbar rechts</p>													










Nr.	Artikel	Bild	Nr.	Artikel	Bild	B	H	T	Beschreibung													
										Stoff	100 Rücken echt	100 Rücken unecht	120 Rücken echt	120 Rücken unecht	140 Rücken echt	140 Rücken unecht	160 Rücken echt	160 Rücken unecht	180 Rücken echt	180 Rücken unecht		
Sofa / Canapé																						
2	3					190	83 - 105	102	3-Sitzer	-												
3	3W					190	83 - 105	102	3-Sitzer, nur in Kombination mit * WA-Fkt. gegen Aufpreis Bitte Aufpreis für Kopf- polsterverstellung beachten! - zweigeteilte Lieferung -	-												
4	2,5RECL		5	2,5RECR		208	83 - 105	102	Recamiere 2,5-sitzig links oder rechts	-												
6	2,5RECFL		7	2,5RECFR		208	83 - 105	102	Recamiere 2,5-sitzig links oder rechts, Anstellhocker aufklappbar	-												
8	2,5					164	83 - 105	102	2,5-Sitzer	-												
9	2,5W					164	83 - 105	102	2,5-Sitzer, nur in Kombination mit * WA-Fkt. gegen Aufpreis Bitte Aufpreis für Kopf- polsterverstellung beachten! - zweigeteilte Lieferung-	-												
10	2					138	83 - 105	102	2-Sitzer, Rücken echt	-	-									-		
11	2W					138	83 - 105	102	2-Sitzer, Rücken echt; nur in Kombination mit * WA-Fkt. gegen Aufpreis Bitte Aufpreis für Kopf- polsterverstellung beachten! - zweigeteilte Lieferung -	-	-									-		









Nr.	Artikel	Bild	Nr.	Artikel	Bild	B	H	T	Beschreibung													
										Stoff	100 Rücken echt	100 Rücken unecht	120 Rücken echt	120 Rücken unecht	140 Rücken echt	140 Rücken unecht	160 Rücken echt	160 Rücken unecht	180 Rücken echt	180 Rücken unecht		
Sessel																						
12	1					86	83 - 105	102	Sessel, Rücken echt - nicht mit Liegearmlehne möglich -	-		-		-		-		-		-		
Abschlusselement																						
13	3L		14	3R		175	83 - 105	102	3-Sitzer, Armlehne links oder rechts	-												
15	3LW		16	3RW		175	83 - 105	102	3-Sitzer, Armlehne links oder rechts; nur in Kombination mit * WA-Fkt. gegen Aufpreis Bitte Aufpreis für Kopf- polsterverstellung beachten! - zweigeteilte Lieferung -	-												
17	2,5L		18	2,5R		149	83 - 105	102	2,5-Sitzer, Armlehne links oder rechts	-												
19	2,5LW		20	2,5RW		149	83 - 105	102	2,5-Sitzer, Armlehne links oder rechts; nur in Kombination mit * WA-Fkt. gegen Aufpreis Bitte Aufpreis für Kopf- polsterverstellung beachten! - zweigeteilte Lieferung -	-												
21	2L		22	2R		123	83 - 105	102	2-Sitzer, Armlehne links oder rechts	-												
23	2LW		24	2RW		123	83 - 105	102	2-Sitzer, Armlehne links oder rechts, nur in Kombination mit * WA-Fkt. gegen Aufpreis Bitte Aufpreis für Kopf- polsterverstellung beachten! - zweigeteilte Lieferung -	-												
27	1,5L		28	1,5R		97	83 - 105	102	1,5-Sitzer, Armlehne links oder rechts	-												



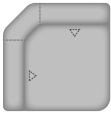




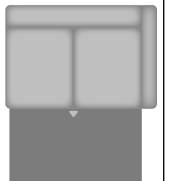
Nr.	Artikel	Bild	Nr.	Artikel	Bild	B	H	T	Beschreibung											
										Stoff	100 Rücken echt	100 Rücken unecht	120 Rücken echt	120 Rücken unecht	140 Rücken echt	140 Rücken unecht	160 Rücken echt	160 Rücken unecht	180 Rücken echt	180 Rücken unecht
29	1,5LW		30	1,5RW		97	83 - 105	102	1,5-Sitzer, Armlehne links oder rechts, nur in Kombination mit * WA-Fkt. gegen Aufpreis Bitte Aufpreis für Kopf- polsterverstellung beachten!	-										
31	1XLL		32	1XLR		83	83 - 105	102	1-Sitzer XL, Armlehne links oder rechts; nicht in Verbindung mit Eck-/Querschläferkombination möglich	-										
33	1XLLW		34	1XLRW		82	83 - 105	102	1-Sitzer XL, Armlehne links oder rechts, nur in Kombination mit * WA-Fkt. gegen Aufpreis Bitte Aufpreis für Kopf- polsterverstellung beachten! Bitte Aufpreis für Kopf- polsterverstellung beachten! nicht in Verbindung mit Eck-/Querschläferkombination möglich	-										
35	1L		36	1R		71	83 - 105	102	1-Sitzer, Armlehne links oder rechts; nicht in Verbindung mit Eck-/Querschläferkombination möglich	-										
37	1LW		38	1RW		69	83 - 105	102	1-Sitzer, Armlehne links oder rechts, nur in Kombination mit * WA-Fkt. gegen Aufpreis Bitte Aufpreis für Kopf- polsterverstellung beachten! Bitte Aufpreis für Kopf- polsterverstellung beachten! nicht in Verbindung mit Eck-/Querschläferkombination möglich	-										
39	AhoL1,5		40	1,5AhoR		141	83 - 105	102	1,5-Sitzer mit Anstelhocker links oder rechts	-										
41	AhoFL1,5		42	1,5AhoFR		141	83 - 105	102	1,5-Sitzer mit Anstelhocker aufklappbar links oder rechts	-										













Nr.	Artikel	Bild	Nr.	Artikel	Bild	B	H	T	Beschreibung												
										Stoff	100 Rücken echt	100 Rücken unecht	120 Rücken echt	120 Rücken unecht	140 Rücken echt	140 Rücken unecht	160 Rücken echt	160 Rücken unecht	180 Rücken echt	180 Rücken unecht	
43	Aho1XL		44	1XLAhoR		126	83 - 105	102	1-Sitzer XL mit Anstelhocker links oder rechts	-											
45	AhoFL1XL		46	1XLAhoFR		126	83 - 105	102	1-Sitzer XL, mit Anstelhocker aufklappbar links oder rechts	-											
47	AhoL1		48	1AhoR		115	83 - 105	102	1-Sitzer mit Anstelhocker links oder rechts	-											
49	AhoFL1		50	1AhoFR		115	83 - 105	102	1-Sitzer mit Anstelhocker aufklappbar links oder rechts	-											
51	AhoL		52	AhoR		59	45	102	Anstelhocker fest links oder rechts, nicht direkt an Ecken, nicht separat stellbar, nur in Verbindung mit Elementen mit WA-Fkt. möglich	-	-	-	-	-	-	-	-	-	-	-	-
53	CanGL		54	CanGR		88	83 - 105	166	Canape gerade, Armlehne links oder rechts - nur in Verbindung mit Elementen OHNE Bettfunktion und Elementen mit WA-Fkt. möglich -	-											
55	CanGFL		56	CanGFR		88	83 - 105	166	Canape gerade mit aufklapbarem Bettkasten, Armlehne links oder rechts, - nur in Verbindung mit Elementen OHNE Bettfunktion und Elementen MIT WA-Fkt. möglich -	-											
57	CanGMoL		58	CanGMoR		88	83 - 105	166 - 203	Canape gerade mit motorischer Verstellbarkeit bis zur Relaxposition, Armlehne links oder rechts, Bedienung per Touch-Button - nur in Verbindung mit Elementen OHNE Bettfunktion und Elementen MIT WA-Fkt. möglich -	-											


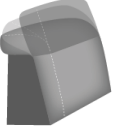





Nr.	Artikel	Bild	Nr.	Artikel	Bild	B	H	T	Beschreibung												
										Stoff	100 Rücken echt	100 Rücken unecht	120 Rücken echt	120 Rücken unecht	140 Rücken echt	140 Rücken unecht	160 Rücken echt	160 Rücken unecht	180 Rücken echt	180 Rücken unecht	
59	CanL		60	CanR		83	83 - 105	166	Canape, Armlehne links oder rechts, - nur in Verbindung mit Elementen MIT Bettfunktion und Elementen OHNE WA-Fkt. möglich -	-											
61	CanFL		62	CanFR		83	83 - 105	166	Canape mit aufklappbarem Bettkasten, Armlehne links oder rechts, - nur in Verbindung mit Elementen MIT Bettfunktion und Elementen OHNE WA-Fkt. möglich -	-											
63	CanMoL		64	CanMoR		83	83 - 105	166 - 203	Canape mit motorischer Verstellbarkeit bis zur Relaxposition, Armlehne links oder rechts, Bedienung per Touch-Button - nur in Verbindung mit Elementen MIT Bettfunktion und Elementen OHNE WA-Fkt. möglich -	-											
65	1,5KOGFL		66	1,5KOGR		102	83 - 105	238	1,5-Sitzer-Kombielement gerade mit Anstelhocker links oder rechts, - nur in Verbindung mit Elementen OHNE Bettfunktion und Elementen MIT WA-Fkt. möglich -	-											
67	1,5KOGFL		68	1,5KOGFR		102	83 - 105	238	1,5-Sitzer-Kombielement gerade mit Anstelhocker aufklappbar links oder rechts - nur in Verbindung mit Elementen OHNE Bettfunktion und Elementen MIT WA-Fkt. möglich -	-											
69	1,5KOL		70	1,5KOR		98	83 - 105	238	1,5-Sitzer-Kombielement mit Anstelhocker links oder rechts, - nur in Verbindung mit Elementen MIT Bettfunktion und Elementen OHNE WA-Fkt. möglich -	-											


Nr.	Artikel	Bild	Nr.	Artikel	Bild	B	H	T	Beschreibung												
										Stoff	100 Rücken echt	100 Rücken unecht	120 Rücken echt	120 Rücken unecht	140 Rücken echt	140 Rücken unecht	160 Rücken echt	160 Rücken unecht	180 Rücken echt	180 Rücken unecht	
71	1,5KOFL		72	1,5KOFR		98	83 - 105	238	1,5-Sitzer-Kombielement mit Anstellhocker aufklappbar links oder rechts, - nur in Verbindung mit Elementen MIT Bettfunktion und Elementen OHNE WA-Fkt. möglich -	-											
Zwischenelement																					
73	3EL					160	83 - 105	102	3-Sitzer Zwischenelement, ohne Armlehnen	-											
74	3ELW					160	83 - 105	102	3-Sitzer Zwischenelement, ohne Armlehnen; nur in Kombination mit * WA-Fkt. gegen Aufpreis Bitte Aufpreis für Kopf- polsterverstellung beachten! - zweigeteilte Lieferung -	-											
75	2,5EL					134	83 - 105	102	2,5-Sitzer Zwischenelement, ohne Armlehnen	-											
76	2,5ELW					134	83 - 105	102	2,5-Sitzer Zwischenelement, ohne Armlehnen; nur in Kombination mit * WA-Fkt. gegen Aufpreis Bitte Aufpreis für Kopf- polsterverstellung beachten! - zweigeteilte Lieferung -	-											
77	2EL					108	83 - 105	102	2-Sitzer Zwischenelement, ohne Armlehnen	-											
78	2ELW					108	83 - 105	102	2-Sitzer Zwischenelement, ohne Armlehnen, nur in Kombination mit * WA-Fkt. gegen Aufpreis Bitte Aufpreis für Kopf- polsterverstellung beachten! - zweigeteilte Lieferung -	-											
80	1,5EL					82	83 - 105	102	1,5-Sitzer Zwischenelement, ohne Armlehnen	-											

Nr.	Artikel	Bild	Nr.	Artikel	Bild	B	H	T	Beschreibung												
										Stoff	100 Rücken echt	100 Rücken unecht	120 Rücken echt	120 Rücken unecht	140 Rücken echt	140 Rücken unecht	160 Rücken echt	160 Rücken unecht	180 Rücken echt	180 Rücken unecht	
81	1,5ELW					80	83 - 105	102	1,5-Sitzer Zwischenelement, ohne Armlehnen, nur in Kombination mit * WA-Fkt. gegen Aufpreis Bitte Aufpreis für Kopf- polsterverstellung beachten!	-											
82	1XLEL					68	83 - 105	102	1-Sitzer XL Zwischenelement, ohne Armlehnen	-											
83	1XLELW					67	83 - 105	102	1-Sitzer XL Zwischenelement, ohne Armlehnen, nur in Kombination mit * WA-Fkt. gegen Aufpreis Bitte Aufpreis für Kopf- polsterverstellung beachten!	-											
84	1EL					56	83 - 105	102	1-Sitzer Zwischenelement, ohne Armlehnen	-											
85	1ELW					54	83 - 105	102	1-Sitzer Zwischenelement, ohne Armlehnen, nur in Kombination mit * WA-Fkt. gegen Aufpreis Bitte Aufpreis für Kopf- polsterverstellung beachten!	-											
Ecke																					
86	SE					98	83 - 105	98	Spitzecke, - nur in Verbindung mit Elementen MIT Bettfunktion möglich, jedoch NICHT in Verbindung mit Elementen MIT WA-Fkt. möglich -	-											
87	SEG					102	83 - 105	102	Spitzecke groß, - nur in Kombination mit Elementen ohne Bettfunktion möglich -	-											
88	SEL					98	83 - 105	102	Spitzecke links, nur in Kombination von Bettfunktion mit WA-Fkt. oder ohne Bettfunktion mit WA-Fkt. - SEL = Element mit WA-Fkt. links / Bettelement rechts,	-											

Nr.	Artikel	Bild	Nr.	Artikel	Bild	B	H	T	Beschreibung												
										Stoff	100 Rücken echt	100 Rücken unecht	120 Rücken echt	120 Rücken unecht	140 Rücken echt	140 Rücken unecht	160 Rücken echt	160 Rücken unecht	180 Rücken echt	180 Rücken unecht	
89	SER					102	83 - 105	98	Spitzecke rechts, nur in Kombination von Bettfunktion mit WA-Fkt. oder ohne Bettfunktion mit WA-Fkt. - SER = Bettelement links / Element mit WA-Fkt. rechts	-											
90	RE					110	83 - 105	110	Rundecke - nur in Verbindung mit Elementen ohne Bettfunktion möglich -	-											
91	RERR					110	83 - 105	110	Rundecke mit Relaxrücken beidseitig (3-geteilte Optik), - nur in Verbindung mit Elementen ohne Bettfunktion möglich -	-											
Bettcouch / Bett- /Liege- / Schlafsofa																					
92	3AL		93	3AR		175	83 - 105	102	3-Sitzer mit Querschläfer-Funktion, Armlehne links oder rechts - nur in Verbindung mit Spitzecke, Canape oder Kombielement möglich - Liegefläche: 206 x 125 cm	-											
94	3AEL					160	83 - 105	102	3-Sitzer mit Querschläfer-Funktion, ohne Armlehnen - nur in Verbindung mit Spitzecke, Canape oder Kombielement möglich - Liegefläche: 152 x 125 cm	-											
95	2,5AL		96	2,5AR		149	83 - 105	102	2,5-Sitzer mit Querschläfer-Funktion, Armlehne links oder rechts - nur in Verbindung mit Spitzecke, Canape oder Kombielement möglich - Liegefläche: 180 x 125 cm	-											

Nr.	Artikel	Bild	Nr.	Artikel	Bild	B	H	T	Beschreibung												
										Stoff	100 Rücken echt	100 Rücken unecht	120 Rücken echt	120 Rücken unecht	140 Rücken echt	140 Rücken unecht	160 Rücken echt	160 Rücken unecht	180 Rücken echt	180 Rücken unecht	
97	2,5AEL					134	83 - 105	102	2,5-Sitzer mit Querschläfer-Funktion, ohne Armlehnen - nur in Verbindung mit Spitzecke, Canape oder Kombielement möglich - Liegefläche: 126 x 125 cm	-											
Hocker																					
99	Ho					60	45	60	Hocker, fest gepolstert, nur mit Kaltschaum- polsterung lieferbar	-		-		-		-		-		-	
100	HoF					60	45	60	Hocker, aufklappbar, nur mit Kaltschaum- polsterung lieferbar	-		-		-		-		-		-	
101	XXL Ho					130	45	65	XXL Hocker, fest gepolstert; nur mit Kaltschaum- polsterung lieferbar	-		-		-		-		-		-	
102	XXL HoF					130	45	65	XXL Hocker, aufklappbar; nur mit Kaltschaum- polsterung lieferbar	-		-		-		-		-		-	
Kissen																					
103	Kissen 40x40					40	40		Kissen	-		-		-		-		-		-	
104	Kissen 50x50					50	50		Kissen	-		-		-		-		-		-	
105	Kissen 40x40 (Stoff)					40	40		Kissen 40x40 (Stoff)		-	-	-	-	-	-	-	-	-	-	
106	Kissen 50x50 (Stoff)					50	50		Kissen 50x50 (Stoff)		-	-	-	-	-	-	-	-	-	-	
106.1	Kissen mit breiter Biese 52x52					52	52		Kissen mit breiter Biese	-		-		-		-		-		-	
106.2	Kissen mit breiter Biese 62x62					62	62		Kissen mit breiter Biese	-		-		-		-		-		-	
106.3	Kissen mit b. Biese 52x52 (St)					52	52		Kissen mit breiter Biese (Stoff)		-	-	-	-	-	-	-	-	-	-	
106.4	Kissen mit b. Biese 62x62 (St)					62	62		Kissen mit breiter Biese (Stoff)		-	-	-	-	-	-	-	-	-	-	

Nr.	Artikel	Bild	Nr.	Artikel	Bild	B	H	T	Beschreibung															
										Stoff	100 Rücken echt	100 Rücken unecht	120 Rücken echt	120 Rücken unecht	140 Rücken echt	140 Rücken unecht	160 Rücken echt	160 Rücken unecht	180 Rücken echt	180 Rücken unecht				
Zubehör / Kleinteile																								
107	Aufpreis LAL Liegearmlehne								Aufpreis je Liegearmlehne (möglich bei allen Elementen mit Armlehnen, außer bei Sesseln)	-	-	-	-	-	-	-	-	-	-					
108	Aufpreis KV Kopfpolsterverst.								Aufpreis je Kopfpolsterverstellung, nicht individuell in der Type, nur komplett (mit oder ohne KV) lieferbar!	-	-	-	-	-	-	-	-	-	-					
109	Aufpreis WallAway WA1								Aufpreis pro Sitz WA1 WallAway motorisch - nur bei ausgewählten Typen möglich (s. Piktogramm) - - Bitte denken Sie an die Bestellung der Kopfpolsterverstellung -	-	-	-	-	-	-	-	-	-	-					
110	Aufpreis WallAway WA2								Aufpreis pro Sitz WA2 WallAway motorisch mit motorischer Kopfpolsterverstellung - nur bei ausgewählten Typen möglich (s. Piktogramm) - - Bitte denken Sie an die Bestellung der Kopfpolsterverstellung -	-	-	-	-	-	-	-	-	-	-					
111	Aufpreis HS Handschalter								Aufpreis je HS Handschalter für mot. Bedienung pro Sitz mit Armlehne - nur in Verbindung mit mot. Funktionen - (Nur in Sitzen mit Armlehne und in einer Type komplett möglich)	-	-	-	-	-	-	-	-	-	-					
112	Aufpreis Akku								Aufpreis je Akku, für kabellose WallAway Funktion pro Sitz - nur in Verbindung mit WA1 oder WA2 möglich -	-	-	-	-	-	-	-	-	-	-					
113	Aufpreis Liegefläche echt								Aufpreis für Liegefläche echt bezogen	-	-	-	-	-	-	-	-	-	-					

Nr.	Artikel	Bild	Nr.	Artikel	Bild	B	H	T	Beschreibung												
										Stoff	100 Rücken echt	100 Rücken unecht	120 Rücken echt	120 Rücken unecht	140 Rücken echt	140 Rücken unecht	160 Rücken echt	160 Rücken unecht	180 Rücken echt	180 Rücken unecht	
114	Leder 4,5m ²								nur ganze Häute (ca. 4,5m ²) Bitte beachten: Durch die vorhandenen Naturmerkmale können ca. 60-70% der Haut als Zuschnittfläche verwendet werden.	-		-		-		-		-		-	