

Möbel LETZ

Finden und Wohlfühlen



Typenplan

Step Two von K+W Formidable Home Collection - Eckbank mit Kufen in Ede

Wichtiger Hinweis für Sie

Etwaige Hinweise des Herstellers in dieser Produktinformation, die sich auf die Gewährleistung beziehen, haben für Sie keinerlei Bindungswirkung und können von Ihnen ignoriert werden. Ihre gesetzlichen Gewährleistungsrechte als Verbraucher uns gegenüber, als Ihrem Verkäufer, werden dadurch in keiner Weise berührt oder eingeschränkt. Sie können sich wegen aller Mängel jederzeit an uns wenden. Darüber hinaus gehende Herstellergarantien bleiben natürlich unberührt. Dieser Artikel wird hergestellt von K+W Polstermöbel, Am Riegel 24, 96268 Mitwitz, Deutschland, info@kwmoebel.de

Möbel Letz GmbH
Am Gewerbepark 11
06895 Zahna-Elster

Tel.: 035383 - 6018 50

Fax.: 035383 - 6018 17

Spitzkissen - Zierkappnaht (4501/4511) / Keder (4502/4512)


<p>4501</p> <p>Spitzkissen Rücken geschlossen Zierkappnaht</p>	<p>4502</p> <p>Spitzkissen Rücken geschlossen Keder</p>	<p>4511</p> <p>Spitzkissen Rücken offen Zierkappnaht</p>	<p>4512</p> <p>Spitzkissen Rücken offen Keder</p>
--------------------------------------------------------------------------------------	-------------------------------------------------------------------------------	--------------------------------------------------------------------------------	-------------------------------------------------------------------------

Modellaufbau	
Gestell:	Stabile Gestelle aus Buchen- und Schichtholz
Sitz:	Wellenunterfederung, solider Polyätherschaum
Rücken:	Solider Polyätherschaum
Abstandshalter: (4511 + 4512)	<ul style="list-style-type: none"> • Massivholz in Asteiche natur oder bianco lackiert • Buchenholz in schwarz oder edelstahlfarbig lackiert
Füsse:	<p>A Flachstahlkufe gerade in Metall schwarz Struktur oder Edelstahloptik gebürstet</p> <p>B Hochkantkufe Metall schwarz Struktur oder Edelstahloptik gebürstet</p> <p>C Schemelfuß Metall schwarz Struktur oder Edelstahloptik gebürstet</p> <p>D Schemelfuß Holz in Asteiche natur oder bianco lackiert Hülse oben am Fuß in Metall schwarz Struktur oder Edelstahloptik gebürstet</p> <p>E Drahtkufe Metall schwarz Struktur</p> <p>F Polsterwange im Originalbezug</p>
Optionen:	<div style="display: flex; align-items: center; justify-content: space-around;"> <div style="text-align: center;"> <p>Kontrastnaht nicht möglich</p> </div> <div style="text-align: center;"> <p>Bezug 1 Bezug 2</p> <p>Bezugskombination möglich</p> </div> <div style="text-align: center;"> </div> </div>

Modellbeispiele







Füsse - bitte auswählen



























Spitzkissen - Zierkappnaht (4501/4511) / Keder (4502/4512)

Typenplan

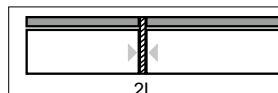
Sitzhöhe: 50 cm, Sitztiefe: 46 cm

4501  Spitzkissen Rücken geschlossen Zierkappnaht	4502  Spitzkissen Rücken geschlossen Keder	4511  Spitzkissen Rücken offen Zierkappnaht	4512  Spitzkissen Rücken offen Keder
----------------------------------------------------------------------------------------------------------------------------------------------------------------	---------------------------------------------------------------------------------------------------------------------------------------------------------	-----------------------------------------------------------------------------------------------------------------------------------------------------------	-----------------------------------------------------------------------------------------------------------------------------------------------------

Type Sitz/Rücken	Bankelemente links / rechts						Anbauecken links / rechts	
								
ca. Maße B/T/H	109/65/*	121/65/*	132/65/*	144/65/*	155/65/*	167/65/*	134/63/*	157/63/*
Rücken glatt Sitz glatt 	3U links 4U rechts	3V links 4V rechts	3W links 4W rechts	3X links 4X rechts	3Y links 4Y rechts	3Z links 4Z rechts	5D links 6D rechts	5E links 6E rechts
Rücken gesteppt Sitz gesteppt 	CU links DU rechts	CV links DV rechts	CW links DW rechts	CX links DX rechts	CY links DY rechts	CZ links DZ rechts	ED links FD rechts	EE links FE rechts
Rücken gesteppt Sitz glatt 	LU links MU rechts	LV links MV rechts	LW links MW rechts	LX links MX rechts	LY links MY rechts	LZ links MZ rechts	ND links PD rechts	NE links PE rechts
Rücken glatt Sitz gesteppt 	UU links VU rechts	UV links VV rechts	UW links VW rechts	UX links VX rechts	UY links VY rechts	UZ links VZ rechts	WD links XD rechts	WE links XE rechts

Type Sitz/Rücken	Solobänke				Hockerbänke			Stütz- fuß
								
ca. Maße B/T/H	161/65/*	172/65/*	184/65/*	195/65/*	118/51/50	140/51/50	162/51/50	14/46/36
Rücken glatt Sitz glatt 	1E	1F	1G	1H	1X	1Y	1Z	2L
Rücken gesteppt Sitz gesteppt 	AE	AF	AG	AH	AX	AY	AZ	2L
Rücken gesteppt Sitz glatt 	JE	JF	JG	JH	1X	1Y	1Z	2L
Rücken glatt Sitz gesteppt 	SE	SF	SG	SH	AX	AY	AZ	2L

* = Höhe: **4501 / 4502 = 87cm**
4511 / 4512 = 91 cm



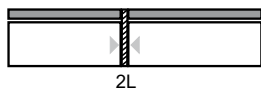
Wichtiger Hinweis:

Für die Verbindung von zwei Bankelementen links/rechts ist für die Stabilität zusätzlich ein Stützfuß notwendig (Var. 2L - im Originalbezug).

Spitzkissen - Zierkappnaht (4501/4511) / Keder (4502/4512)

Type Sitz/Rücken	Bankelemente links / rechts						Anbauecken links / rechts	
ca. Maße B/T/H	109/65/*	121/65/*	132/65/*	144/65/*	155/65/*	167/65/*	134/63/*	157/63/*
Rücken glatt Sitz glatt	3U / 4U	3V / 4V	3W / 4W	3X / 4X	3Y / 4Y	3Z / 4Z	5D / 6D	5E / 6E
Rücken gesteppt Sitz gesteppt	CU / DU	CV / DV	CW / DW	CX / DX	CY / DY	CZ / DZ	ED / FD	EE / FE
Rücken gesteppt Sitz glatt	LU / MU	LV / MV	LW / MW	LX / MX	LY / MY	LZ / MZ	ND / PD	NE / PE
Rücken glatt Sitz gesteppt	UU / VU	UV / VV	UW / VW	UX / VX	UY / VY	UZ / VZ	WD / XD	WE / XE
Preise								
S □ □ □ □								
04								
05								
06								
07								
08								
09								
10								
12								
L □ □ □ □ *								
Longlife Casay								
Longlife Bronco								
Longlife Cloud								
Bison (Nubuk)								

* = Höhe: **4501 / 4502 = 87cm**
 4511 / 4512 = 91 cm



Wichtiger Hinweis:

Für die Verbindung von zwei Bankelementen links/rechts ist für die Stabilität zusätzlich ein Stützfuß notwendig (Var. 2L - im Originalbezug).

*** BITTE BEACHTEN: Nur die aufgeführten Leder sind bei diesem Modell lieferbar!**

Preisfindung für Bezugskombinationen:

Durch den höheren Materialverbrauch und Handlingsaufwand gelten die jeweils höheren Stoff- oder Ledergruppen als Gesamtpreis.

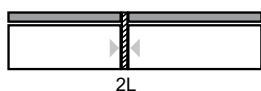
Die Verarbeitung von Zier-, Kapp- oder Doppelnähten können in der Stoff- oder Lederausführung unterschiedlich ausfallen. Es besteht die Möglichkeit, dass bei der Stoffausführung die Nähte entfallen bzw. durch einfache Nähte ersetzt werden.

Achtung: Die Piktogramme dienen nur zur Verdeutlichung der Grundform! Abbildung zeigt immer das linke Teil! Alle Maße sind ca.-Angaben. Irrtümer und Änderungen vorbehalten.

Spitzkissen - Zierkappnaht (4501/4511) / Keder (4502/4512)

Type Sitz/Rücken	Solobänke				Hockerbänke			Stütz- fuss
ca. Maße B/T/H	161/65/*	172/65/*	184/65/*	195/65/*	118/51/50	140/51/50	162/51/50	14/46/36
Rücken glatt Sitz glatt	1E	1F	1G	1H	1X	1Y	1Z	2L
Rücken gesteppt Sitz gesteppt	AE	AF	AG	AH	AX	AY	AZ	2L
Rücken gesteppt Sitz glatt	JE	JF	JG	JH	1X	1Y	1Z	2L
Rücken glatt Sitz gesteppt	SE	SF	SG	SH	AX	AY	AZ	2L
Preise								
S □ □ □ □								
04								
05								
06								
07								
08								
09								
10								
12								
L □ □ □ □ *								
Longlife Casay								
Longlife Bronco								
Longlife Cloud								
Bison (Nubuk)								

* = Höhe: **4501 / 4502 = 87cm**
4511 / 4512 = 91 cm



Wichtiger Hinweis:

Für die Verbindung von zwei Bankelementen links/rechts ist für die Stabilität zusätzlich ein Stützfuß notwendig (Var. 2L - im Originalbezug).

*** BITTE BEACHTEN: Nur die aufgeführten Leder sind bei diesem Modell lieferbar!**

Preisfindung für Bezugskombinationen:

Durch den höheren Materialverbrauch und Handlingsaufwand gelten die jeweils höheren Stoff- oder Ledergruppen als Gesamtpreis.

Die Verarbeitung von Zier-, Kapp- oder Doppelnähten können in der Stoff- oder Lederausführung unterschiedlich ausfallen. Es besteht die Möglichkeit, dass bei der Stoffausführung die Nähte entfallen bzw. durch einfache Nähte ersetzt werden.

Achtung: Die Piktogramme dienen nur zur Verdeutlichung der Grundform! Abbildung zeigt immer das linke Teil! Alle Maße sind ca.-Angaben. Irrtümer und Änderungen vorbehalten.



Modell:	5401	5402	5403	5404
Maße: (ca. Maße in B/T/H)	Schiebe-/ Ansteckplatte	Schiebe-/ Ansteckplatte	Synchronauszug mit Einlegeplatte	Synchronauszug mit Einlegeplatte
Artisan Eiche Nachbildung 120 (168) x 80 x 75 cm	8B	8B	---	---
Artisan Eiche Nachbildung 130 (178) x 90 x 75 cm	8C	8C	---	---
Asteiche furniert natur oder bianco 120 (168) x 80 x 75 cm	2B	2B	---	---
Asteiche furniert natur oder bianco 130 (178) x 90 x 75 cm	2C	2C	---	---
Asteiche furniert natur oder bianco 160 (200) x 90 x 75 cm	---	---	2D	2D
Asteiche furniert natur oder bianco 180 (220) x 90 x 75 cm	---	---	2E	2E
Modellaufbau 5401 / 5402:				
Untergestell / Bodenplatte: (bitte auswählen)	Untergestell: Holzwerkstoff - Echtholz furniert oder Nachbildung Bodenplatte: MDF Edelstahldekor ummantelt oder Untergestell: Holzwerkstoff Echtholz furniert oder Nachbildung + eine Seite Holzwerkstoff schwarz lackiert Bodenplatte: MDF schwarz ummantelt			
Platte:	Holzwerkstoff Echtholz furniert oder Nachbildung, Maserverlauf quer			
Ansteckplatte (48 cm):	Holzwerkstoff Echtholz furniert oder Nachbildung, innenliegend, Maserverlauf quer			
Funktion:	Schiebe-/Ansteckplatte			
Modellaufbau 5403 / 5404:				
Untergestell (5403):	Vierfuß in Massivholz mit Flachstahlstrebe in schwarz Struktur			
Untergestell (5404):	Wangen in MDF schwarz Struktur, Traverse in Echtholz furniert			
Platte:	Holzwerkstoff Echtholz furniert, Maserverlauf quer			
Einlegeplatte (40 cm):	Holzwerkstoff Echtholz furniert, innenliegend, Maserverlauf quer			
Funktion:	Synchronauszug			
Holzausführungen / Nachbildung:				
5401, 5402, 5403, 5404 Echtholzfurnier:	Asteiche natur oder bianco lackiert			
5401, 5402 Nachbildung:	Artisan Eiche			



Type	Modell:				
	Maße: (ca. Maße in B/T/H)	5401 Schiebe-/ Ansteckplatte	5402 Schiebe-/ Ansteckplatte	5403 Synchronauszug mit Einlegeplatte	5404 Synchronauszug mit Einlegeplatte
8B	Artisan Eiche Nachbildung 120 (168) x 80 x 75 cm			---	---
8C	Artisan Eiche Nachbildung 130 (178) x 90 x 75 cm			---	---
2B	Asteiche furniert natur oder bianco 120 (168) x 80 x 75 cm			---	---
2C	Asteiche furniert natur oder bianco 130 (178) x 90 x 75 cm			---	---
2D	Asteiche furniert natur oder bianco 160 (200) x 90 x 75 cm	---	---		
2E	Asteiche furniert natur oder bianco 180 (220) x 90 x 75 cm	---	---		

ACHTUNG:

Bei Modell **5401** und **5402** bitte das Untergestell auswählen:

- Holz/Holz mit Bodenplatte in MDF Edelstahldekor ummantelt (siehe Bild 5401)

oder

- Holz/schwarz mit Bodenplatte in MDF schwarz ummantelt (siehe Bild 5402)

Spitzkissen - Zierkappnaht (6501/6511) / Keder (6502/6512)

Modellbeispiele

6502 AB
Fuß A6502 SA
Fuß E6502 SB
Fuß E6511 JA
Fuß B

Modellaufbau

Gestell: Schichtholzschale

Sitz: hochwertiger Kaltschaum

Rücken: solider Polyätherschaum

Griff am Rücken

Modell 6511/6512: Metall schwarz Struktur oder Edelstahloptik gebürstet

Füße: **A** Flachstahl: Metall schwarz Struktur oder Edelstahloptik gebürstet

B Hochkant: Metall schwarz Struktur oder Edelstahloptik gebürstet

C Schemelfuß: Metall schwarz Struktur oder Edelstahloptik gebürstet

D Schemelfuß Holz: Asteiche natur oder Asteiche bianco lackiert

 Hülse oben: Metall schwarz Struktur oder Edelstahloptik gebürstet

E Drahtkufe: Metall schwarz Struktur



A



B



C




D

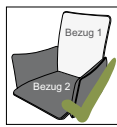


E

Optionen



Kontrastnaht
nicht möglich



Bezugskombination
möglich

Details











Rückansicht
Rücken gesteppt



Griff Rücken

Spitzkissen - Zierkappnaht (6501/6511) / Keder (6502/6512)

Stuhl	6501	6502	6511	6512
ca. Maße in B/T/H Sitzhöhe: 49 cm Sitztiefe: 45 cm Achtung: bei Fuß A Höhe + 4 cm	Spitzkissen	Spitzkissen	Spitzkissen	Spitzkissen
	ohne Griff	ohne Griff	mit Griff	mit Griff
Sitz + Rücken	Zierkappnaht	Keder	Zierkappnaht	Keder
 1A Rücken glatt Sitz glatt	46/60/90	46/60/91	46/62/90	46/62/91
 AA Rücken gesteppt Sitz gesteppt	46/60/90	46/60/91	46/62/90	46/62/91
 JA Rücken gesteppt Sitz glatt	46/60/90	46/60/91	46/62/90	46/62/91
 SA Rücken glatt Sitz gesteppt	46/60/90	46/60/91	46/62/90	46/62/91
Armlehnenstuhl	6501	6502	6511	6512
ca. Maße in B/T/H Sitzhöhe: 49 cm Sitztiefe: 45 cm Armlehnenhöhe: 67 cm Achtung: bei Fuß A Höhe + 4 cm	Spitzkissen	Spitzkissen	Spitzkissen	Spitzkissen
	ohne Griff	ohne Griff	mit Griff	mit Griff
Sitz + Rücken	Zierkappnaht	Keder	Zierkappnaht	Keder
 1B Rücken glatt Sitz glatt	61/60/90	61/60/91	61/62/90	61/62/91
 AB Rücken gesteppt Sitz gesteppt	61/60/90	61/60/91	61/62/90	61/62/91
 JB Rücken gesteppt Sitz glatt	61/60/90	61/60/91	61/62/90	61/62/91
 SB Rücken glatt Sitz gesteppt	61/60/90	61/60/91	61/62/90	61/62/91

Modellbeispiele

6502 AB
Fuß A6502 SA
Fuß E6502 SB
Fuß E6511 JA
Fuß B

Füße - bitte auswählen



A



B



C

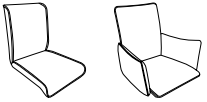
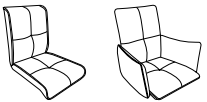




D



E

Spitzkissen - Zierkappnaht (6501/6511) / Keder (6502/6512)

Stuhl / Armlehnenstuhl	Stuhl	Armlehn- stuhl	Stuhl	Armlehn- stuhl
	6501 Zierkappnaht	6501 Zierkappnaht	6511 Zierkappnaht	6511 Zierkappnaht
	6502 Keder	6502 Keder	6512 Keder	6512 Keder
Sitz + Rücken	ohne Griff	ohne Griff	mit Griff	mit Griff
 Rücken glatt Sitz glatt	1A	1B	1A	1B
 Rücken gesteppt Sitz gesteppt	AA	AB	AA	AB
 Rücken gesteppt Sitz glatt	JA	JB	JA	JB
 Rücken glatt Sitz gesteppt	SA	SB	SA	SB
Preise:				
S □ □ □ □	04			
	05			
	06			
	07			
	08			
	09			
	10			
	12			
L □ □ □ □ *	Longlife Casay			
	Longlife Bronco			
	Longlife Cloud			
	Bison (Nubuk)			





* **BITTE BEACHTEN:** Nur die aufgeführten Leder sind bei diesem Modell lieferbar!

Preisfindung für Bezugskombinationen:

Durch den höheren Materialverbrauch und Handlingsaufwand gelten die jeweils höheren Stoff- oder Ledergruppen als Gesamtpreis.

Die Verarbeitung von Zier-, Kapp- oder Doppelnähten können in der Stoff- oder Lederausführung unterschiedlich ausfallen. Es besteht die Möglichkeit, dass bei der Stoffausführung die Nähte entfallen bzw. durch einfache Nähte ersetzt werden.

7890 / Kissen

t STOFF	<i>Kissen quadratisch</i>	<i>Cocktailkissen</i>	<i>Kissen groß rechteckig</i>	<i>Kissen klein rechteckig</i>						
										
	9A	9B	9G	9H						
B/T/H ca.	45//45	35//35	60/0/45	50/0/35						
Verbrauch	0.66	0.55	0.77	0.66						
ZUGABE										
04										
05										
06										
07										
08										
09										
10										
12										
22										
LEDER *										
Longlife Casay										
Longlife Bronco										
Longlife Cloud										
Bison (Nubuk)										

*** BITTE BEACHTEN: Nur die aufgeführten Leder sind bei diesem Modell lieferbar!**

„Zugabe“ bezieht sich nur auf Fremdstoffe (Verbrauch in lfd. Meter, uni oder unauffällig gemustert mit einer Arbeitsbreite von ca. 140cm), Fremdleder kann nicht verarbeitet werden!