

# Möbel LETZ

*Finden und Wohlfühlen*



## Typenplan

Toma von Schösswender Ambie - Stuhl mit gepolsterter Sitzschale & Arm

### **Wichtiger Hinweis für Sie**

Etwaige Hinweise des Herstellers in dieser Produktinformation, die sich auf die Gewährleistung beziehen, haben für Sie keinerlei Bindungswirkung und können von Ihnen ignoriert werden. Ihre gesetzlichen Gewährleistungsrechte als Verbraucher uns gegenüber, als Ihrem Verkäufer, werden dadurch in keiner Weise berührt oder eingeschränkt. Sie können sich wegen aller Mängel jederzeit an uns wenden. Darüber hinaus gehende Herstellergarantien bleiben natürlich unberührt. Dieser Artikel wird hergestellt von Schösswender Möbel, Franking 65, 5131 Franking, Österreich, [office@schoesswender.com](mailto:office@schoesswender.com)

Möbel Letz GmbH  
Am Gewerbepark 11  
06895 Zahna-Elster

Tel.: 035383 - 6018 50

Fax.: 035383 - 6018 17

*tische &  
stühle*

SERIE TOMA







TOMA

< **Abbildung:**

**Rundtisch Mod. Flavio,**  
 Durchmesser 110 cm, ohne Auszug  
 Platte massiv 28 mm mit massivem Vierfußgestell  
 (Achtung: Tisch aus dem Katalog massivline /3)  
**Stuhl Mod. Toma T50,**  
 Sitz/Lehne gepolstert, Holzfüße

**Holz:** Wildeiche geölt  
**Bezug:** Mercury 114 rot

**Holzart & Spezifikationen**



Wildeiche geölt



10 Mercury,  
 10 Macy u.  
 10 Gavin  
 Bezüge





# TOMA

## Abbildung:

**Tisch Mod. Caracas 200**, 180 x 90 cm, Steinoptikplatte Beton dunkel, Variante SO3 soft mit Optikkante schwarz mit Auszug (stirnseitige Einhanddrehfunktion), Gestell CAT12 (Metallfuß pulverbeschichtet schwarz) (Achtung: Tisch aus dem Katalog Essplätze)  
**Stuhl Mod. Toma T42**, Sitz/Lehne gepolstert  
 Gestell Metall schwarz

**Holz:** Steinoptik Beton dunkel  
**Bezug:** Mercury 103 sand



## Abbildung:

**Kufentisch Mod. Jakarta 200**, 180 x 90 cm, Platte massiv, ohne Auszug, Gestell Metallkufe schwarz (Achtung: Tisch aus dem Katalog massivline /3)  
**Stuhl Mod. Toma T46**, Sitz/Lehne gepolstert  
 Gestell Metall schwarz, mit Drehfunktion

**Holz:** Wildeiche geölt  
**Stoff:** Macy 604 cognac

## Holzart & Spezifikationen



Wildeiche geölt



10 Mercury,  
 10 Macy u.  
 10 Gavin  
 Bezüge



# TOMA

## Stühle

Sitz/Lehne gepolstert, Holzfüße



Stuhl Mod. Toma T00



Stuhl Mod. Toma T00A, mit Armlehne



Stuhl Mod. Toma T10



Stuhl Mod. Toma T10A, mit Armlehne



Stuhl Mod. Toma T20



Stuhl Mod. Toma T20A, mit Armlehne



Stuhl Mod. Toma T30



Stuhl Mod. Toma T30A, mit Armlehne



Stuhl Mod. Toma T40



Stuhl Mod. Toma T40A, mit Armlehne



Stuhl Mod. Toma T50




Stuhl Mod. Toma T60

Sitz/Lehne gepolstert, Holzfüße rund mit Spange Metall schwarz



Stuhl Mod. Toma T01



Stuhl Mod. Toma T01A, mit Armlehne




Stuhl Mod. Toma T11



Stuhl Mod. Toma T11A, mit Armlehne




Stuhl Mod. Toma T21



Stuhl Mod. Toma T21A, mit Armlehne



Stuhl Mod. Toma T31



Stuhl Mod. Toma T31A, mit Armlehne



Stuhl Mod. Toma T41



Stuhl Mod. Toma T41A, mit Armlehne



Stuhl Mod. Toma T51



Stuhl Mod. Toma T61

Sitz/Lehne gepolstert, Gestell Metall schwarz



Stuhl Mod. Toma T02, ohne Drehfunktion  
Stuhl Mod. Toma T06, mit Drehfunktion



Stuhl Mod. Toma T02A, mit Armlehne, ohne Drehfunktion  
Stuhl Mod. Toma T06A, mit Armlehne, mit Drehfunktion



Stuhl Mod. Toma T12, ohne Drehfunktion  
Stuhl Mod. Toma T16, mit Drehfunktion



Stuhl Mod. Toma T12A, mit Armlehne, ohne Drehfunktion  
Stuhl Mod. Toma T16A, mit Armlehne, mit Drehfunktion



Stuhl Mod. Toma T22, ohne Drehfunktion  
Stuhl Mod. Toma T26, mit Drehfunktion



Stuhl Mod. Toma T22A, mit Armlehne, ohne Drehfunktion  
Stuhl Mod. Toma T26A, mit Armlehne, mit Drehfunktion



Stuhl Mod. Toma T32, ohne Drehfunktion  
Stuhl Mod. Toma T36, mit Drehfunktion



Stuhl Mod. Toma T32A, mit Armlehne, ohne Drehfunktion  
Stuhl Mod. Toma T36A, mit Armlehne, mit Drehfunktion



Stuhl Mod. Toma T42, ohne Drehfunktion  
Stuhl Mod. Toma T46, mit Drehfunktion



Stuhl Mod. Toma T42A, mit Armlehne, ohne Drehfunktion  
Stuhl Mod. Toma T46A, mit Armlehne, mit Drehfunktion



Stuhl Mod. Toma T52, ohne Drehfunktion  
Stuhl Mod. Toma T56, mit Drehfunktion



Stuhl Mod. Toma T62, ohne Drehfunktion  
Stuhl Mod. Toma T66, mit Drehfunktion

Sitz/Lehne gepolstert, Holzfüße



Stuhl Mod. Toma T04, ohne Drehfunktion  
Stuhl Mod. Toma T05, mit Drehfunktion



Stuhl Mod. Toma T04A, mit Armlehne, ohne Drehfunktion  
Stuhl Mod. Toma T05A, mit Armlehne, mit Drehfunktion



Stuhl Mod. Toma T14, ohne Drehfunktion  
Stuhl Mod. Toma T15, mit Drehfunktion



Stuhl Mod. Toma T14A, mit Armlehne, ohne Drehfunktion  
Stuhl Mod. Toma T15A, mit Armlehne, mit Drehfunktion




Stuhl Mod. Toma T24, ohne Drehfunktion  
Stuhl Mod. Toma T25, mit Drehfunktion



Stuhl Mod. Toma T24A, mit Armlehne, ohne Drehfunktion  
Stuhl Mod. Toma T25A, mit Armlehne, mit Drehfunktion



Stuhl Mod. Toma T34, ohne Drehfunktion  
Stuhl Mod. Toma T35, mit Drehfunktion



Stuhl Mod. Toma T34A, mit Armlehne, ohne Drehfunktion  
Stuhl Mod. Toma T35A, mit Armlehne, mit Drehfunktion



Stuhl Mod. Toma T44, ohne Drehfunktion  
Stuhl Mod. Toma T45, mit Drehfunktion



Stuhl Mod. Toma T44A, mit Armlehne, ohne Drehfunktion  
Stuhl Mod. Toma T45A, mit Armlehne, mit Drehfunktion



Stuhl Mod. Toma T54, ohne Drehfunktion  
Stuhl Mod. Toma T55, mit Drehfunktion



Stuhl Mod. Toma T64, ohne Drehfunktion  
Stuhl Mod. Toma T65, mit Drehfunktion



# SERIE TOMA

032022