

# Möbel LETZ

*Finden und Wohlfühlen*



## Typenplan

Marseille von MCA - Esszimmertisch mit Säulengestell

### **Wichtiger Hinweis für Sie**

Etwaige Hinweise des Herstellers in dieser Produktinformation, die sich auf die Gewährleistung beziehen, haben für Sie keinerlei Bindungswirkung und können von Ihnen ignoriert werden. Ihre gesetzlichen Gewährleistungsrechte als Verbraucher uns gegenüber, als Ihrem Verkäufer, werden dadurch in keiner Weise berührt oder eingeschränkt. Sie können sich wegen aller Mängel jederzeit an uns wenden. Darüber hinaus gehende Herstellergarantien bleiben natürlich unberührt. Dieser Artikel wird hergestellt von

Möbel Letz GmbH  
Am Gewerbepark 11  
06895 Zahna-Elster

Tel.: 035383 - 6018 50

Fax.: 035383 - 6018 17

# Möbel LETZ

*Finden und Wohlfühlen*



## Typenplan

Marseille von MCA - Highboard MSE2KT05 Artkis grau/ Wildeiche




### **Wichtiger Hinweis für Sie**






Etwaige Hinweise des Herstellers in dieser Produktinformation, die sich auf die Gewährleistung beziehen, haben für Sie keinerlei Bindungswirkung und können von Ihnen ignoriert werden. Ihre gesetzlichen Gewährleistungsrechte als Verbraucher uns gegenüber, als Ihrem Verkäufer, werden dadurch in keiner Weise berührt oder eingeschränkt. Sie können sich wegen aller Mängel jederzeit an uns wenden. Darüber hinaus gehende Herstellergarantien bleiben natürlich unberührt.

Möbel Letz GmbH  
Am Gewerbepark 11  
06895 Zahna-Elster

Tel.: 035383 - 6018 50

Fax.: 035383 - 6018 17

MARSEILLE		Beleuchtungsempfehlung(Optional) Artnr	
<p>Front: Arktis grau Melamin Nachbildung                      Korpus: Arktis grau Melamin Nachb. / Absetzung: Wildeiche Melamin Nachbildung                      Rückwand sichtbar: 3D Wildeiche sandgestrahlt Nachbildung                      Rückwand hinter Türen &amp; Schubkästen: Wildeiche Nachbildung                      Frontglas &amp; Seitenverglasung: Klarglas / Griffe &amp; Metallkufe Type 30: Nickel matt Metall                      Schubkästen: Unterflurführung gedämpft / Türen: gedämpft                      Rückwandbeleuchtung optional</p>			
 <p>MARSEILLE Wohnkombination 1                      Besteht aus: T10/T30/T50</p> <p>LED Beleuchtung Type 30 inklusive</p> <p>Beleuchtungsempfehlung(Optional)                      B/H/T ca. 285/176/50 cm                      VPE 1 / Collis 5 / 0,33 cbm / 95 kg / zerlegt</p>	<p>LED Band 040 cm 4er Set MSE2KW01                      1 x 044037ZB / T10 &amp; T50                      Memory Funkfern. 40W Trafo                      1 x 004091ZB</p>		
 <p>MARSEILLE Sideboard                      3 Türen/1 SK</p> <p>LED Beleuchtung inklusive</p> <p>B/H/T ca. 160/83/44 cm                      VPE 1 / Collis 2 / 0,17 cbm / 47 kg / zerlegt</p>		MSE2KT01	
 <p>MARSEILLE Highboard                      2 Türen m. Glas</p> <p>Seitenverglasung links und rechts</p> <p>Beleuchtungsempfehlung(Optional)                      B/H/T ca. 90/134/37 cm                      VPE 1 / Collis 2 / 0,136 cbm / 41 kg / zerlegt</p>	<p>LED Band 040 cm 4er Set MSE2KT05                      1 x 044037ZB                      Memory Funkfern. 40W Trafo                      1 x 004091ZB</p>		
 <p>MARSEILLE Vitrine                      1 Tür m. Glas</p> <p>Seitenverglasung links und rechts</p> <p>Beleuchtungsempfehlung(Optional)                      B/H/T ca. 45/176/37 cm                      VPE 1 / Collis 2 / 0,124 cbm / 38 kg / zerlegt</p>	<p>LED Band 040 cm 2er Set MSE2KT10                      1 x 024035ZB                      Memory Funkfern. 40W Trafo                      1 x 004091ZB</p>		
 <p>MARSEILLE TV Element                      3 Klappen</p> <p>LED Beleuchtung inklusive</p> <p>Fernsehergröße bis 80 Zoll</p> <p>B/H/T ca. 210/53/50 cm                      VPE 1 / Collis 2 / 0,172 cbm / 47 kg / zerlegt</p>		MSE2KT30	
 <p>MARSEILLE Wandregal                      1 Paneel/2 Böden</p> <p>Beleuchtungsempfehlung(Optional)                      B/H/T ca. 45/78/18 cm                      VPE 1 / Colli 1 / 0,034 cbm / 10 kg / zerlegt</p>	<p>LED Band 040 cm 2er Set MSE2KT50                      1 x 024035ZB</p>		

		Beleuchtungsempfehlung(Optional)	Artnr
	<p>MARSEILLE Tisch mit Säule</p> <p>Bodenplatte: Arktis grau</p> <p>B/H/T ca. 160/77/90 cm VPE 1 / Collis 2 / 0,169 cbm / 47 kg / zerlegt</p>		MSE2KT60
	<p>MARSEILLE Couchtisch</p> <p>Bodenplatte: Arktis grau</p> <p>B/H/T ca. 100/45/60 cm VPE 1 / Colli 1 / 0,091 cbm / 24 kg / zerlegt</p>		MSE2KT65
	<p>Beleuchtung 024035ZB</p> <p>2-er Set LED Band Bel. ca. 40 cm 2 Stück im Set incl. Trafo und Zuleitung 12V DC/ 3,60W pro Set/ 174 LM pro Leuchte/ 3000K/Verbr.= 1,80W/h pro Leuchte</p> <p>B/H/T ca. 40/1/1 cm VPE 1 / Colli 1 / 0,0026 cbm / 0,296 kg</p>		024035ZB
	<p>Beleuchtung 044037ZB</p> <p>4-er Set LED Band Bel. ca. 40 cm 4 Stück im Set incl. Trafo und Zuleitung 12V DC/ 7,20W pro Set/ 174 LM pro Leuchte/ 3000K/Verbr.= 1,80W/h pro Leuchte</p> <p>B/H/T ca. 40/1/1 cm VPE 1 / Colli 1 / 0,0026 cbm / 0,346 kg</p>		044037ZB
	<p>Beleuchtung 004091ZB</p> <p>Funkfernbedienung Set mit Memory-/ Dimmfunktion komplett Anschluss Set Trafo 12V DC/40W / Fernbedienung mit Controller / Stecker / 12 -fach Verteiler / Anschlußkabel 2 Batterien</p> <p>B/H/T ca. 10/1/5 cm VPE 1 / Colli 1 / 0,0026 cbm / 0,538 kg</p>		004091ZB