

# Möbel LETZ

*Finden und Wohlfühlen*



## Typenplan

MOMENTS 2.0 von LEONARDO living - Schrank 5-türig weiß mit Glas-Akze

### **Wichtiger Hinweis für Sie**

Etwaige Hinweise des Herstellers in dieser Produktinformation, die sich auf die Gewährleistung beziehen, haben für Sie keinerlei Bindungswirkung und können von Ihnen ignoriert werden. Ihre gesetzlichen Gewährleistungsrechte als Verbraucher uns gegenüber, als Ihrem Verkäufer, werden dadurch in keiner Weise berührt oder eingeschränkt. Sie können sich wegen aller Mängel jederzeit an uns wenden. Darüber hinaus gehende Herstellergarantien bleiben natürlich unberührt. Dieser Artikel wird hergestellt von Loddenkemper Raumsysteme, Am Landhagen 85, 59302 Oelde, Deutschland, [auftragseingang@loddenkemper.de](mailto:auftragseingang@loddenkemper.de)

Möbel Letz GmbH  
Am Gewerbepark 11  
06895 Zahna-Elster

Tel.: 035383 - 6018 50

Fax.: 035383 - 6018 17

# TYPENLISTE

gültig ab 01.11.2021



LEONARDO

# LIVING

WOHNERLEBNIS GLAS

MOMENTS 2.0  
SCHLAFEN

GLASLIEBE. PER SEMPRE.

## Allgemeine Programminformationen

Inhaltsverzeichnis	
Übersicht Stoffkollektion	ab Seite 4
Boxspringbetten	ab Seite 6
• Kopfteile	ab Seite 8
• Unterfederungen/ Boxen	ab Seite 10
• Zierfüße, Kissen und Plaids	Seite 11
• Matratzen	ab Seite 12
• Matratzen im Möbelstoffbezug	ab Seite 16
• Topper	ab Seite 19
Holzbetten	ab Seite 20
Beimöbel	ab Seite 26
Dreh- und Schwebetürenschränke	ab Seite 30
Schränkinnenausstattung	ab Seite 38

### Materialien

- Sämtliche Beschläge sind aus Metall, extrem stabil und hoch belastbar
- in fünf Schichten gewalzter, lösungsmittelfreier Hydro-UV Hochglanz Lack
- in fünf Schichten gewalzter, lösungsmittelfreier samt Mattlack
- Kanten überlackiert
- maximale Belastung Einlegeböden und Kleiderstangen: je 20kg
- Abdeckböden immer aus Glas in Korpusfarbe
- Glassrückwände immer in Glas Bianco weiß

### Materialstärken

- Front: 19mm
- Seite: 19mm
- Rückwand: 3mm
- Einlegeboden: 22mm

- Glasabdeckboden auf Nachtkommoden und Beimöbeln: 8mm
- Glasbauchbinde Drehtürenschränk: 4mm
- Glaspaneelaufsatz Beimöbel: 8mm
- Glasstütze freistehende Nachtkommoden: 8mm
- Glassockel: 8mm
- Glaswange Dreh- und Schwebetürenschränke: 8mm

### Korpusausführungen:

Mattlack Bianco Weiß  
Mattlack Kristallgrau  
Mattlack Schiefer

### Frontausführungen:

PG 1  
Mattlack Bianco weiß  
Mattlack Kristallgrau  
Mattlack Schiefer

PG 2  
Hochglanz Bianco weiß  
Hochglanz Kristallgrau  
Hochglanz Schiefer

### Griffausführungen:

Bianco Weiß  
Kristallgrau  
Schiefer  
Chrom

Grifflänge Kommoden 11cm  
Grifflänge Drehtürenschränke 19cm



Dieses Produkt enthält Lichtquellen der Energieeffizienzklassen E (Glaswangen, LED-Beleuchtung Bettsockel, Schminktisch und Wandspiegel) und G (LED-Beleuchtung Kommoden und Nachtkommoden).

Im Rahmen der gesetzlichen Produkthaftung, sowie der vorgeschriebenen Produktinformationspflicht, muss dem Endverbraucher lt. OLG Urteil beim Kauf unserer Möbel der Produktpass mit der Produktinformation nachweislich übergeben werden. Bei Nichtbeachtung sind bei Beanstandungen bedingt durch unzureichende Fachberatung, nachweislich unsachgemäße Montage oder unsachgemäße Behandlung an den von uns gefertigten Möbeln die Gewährleistungsansprüche eingeschränkt oder ausgeschlossen. Den Collection C Qualitäts- und Garantiepass finden Sie jederzeit unter [www.collection-c.de](http://www.collection-c.de) oder können diesen unter [info@collection-c.de](mailto:info@collection-c.de) anfordern.


Weitere Hinweise entnehmen Sie bitte dem Collection C Qualitätspass.

Wir behalten uns das Recht vor, Änderungen an dem beschriebenen Modell vorzunehmen, die zum Zwecke der Weiterentwicklung oder aus konstruktiven Gründen als notwendig erachtet werden. Alle Maßangaben sind circa Maße. Alle Preise in der Währung EURO.



Konstruktions-, Farb- und Materialänderungen im Rahmen des technischen Fortschritts bleiben uns als Lieferant vorbehalten. Alle Maßangaben sind circa Maße.

## Stoffkollektion - Stoffgruppe 1


### Kunstleder



### Flachgewebe



### JAB Anstoetz




**JAB**  
ANSTOETZ


Die Unternehmensgruppe JAB ANSTOETZ ist der weltweit größte Textilverlag mit Firmensitz in Bielefeld. Die Unternehm-ensgruppe wurde 1946 gegründet. Heute exportiert JAB ANSTOETZ in über 80 Länder der Welt und ist in mehr als 70 Ländern vertreten. Ob klassisch elegant, romantisch verspielt oder kompromisslos modern – die stilsicheren Kollektionen von JAB ANSTOETZ Wohnstoffe präsentieren zweimal pro Jahr neue und qualitativ hochwertige Wohnwelten für jeden Einrichtungsstil.

## Stoffkollektion - Stoffgruppe 2


### Buclet



### Cord



### Velvet



# BOXSPRINGBETTEN




## Produktinformationen

- 37 **Stoffausführungen** in 6 Stoffarten und 2 Stoffpreisgruppen
- zwei **Kopfteile** in unterschiedlichen Höhen 105, 117, 130 cm
- vier Standard-**Bettbreiten** 140cm/ 160cm/ 180cm/ 200cm
- drei **Boxen** 12cm/ 20cm/ 20cm motorisch – standardmäßig im Möbelstoffbezug
- zwei unterschiedliche **Zierfüße**
- drei Standard-**Glasfarben** Bianco weiß, Kristallgrau und Schiefer und zwei Akzent-Glasfarben Grün und Blau
- drei **Matratzentypen** - T500, T800, T1000 wählbar in Anzahl der Federn und Härtegraden  
• optional im Möbelstoffbezug
- vier verschiedene **Topper** - Kaltschaum, Eucafeel, Viscoschaum, Gel
- vielfältiges **Zubehör**  
freistehende Nachtkommoden, Paneele, Beleuchtungen mit USB, Kissen, Plaids
- Standard **Beleuchtungssteuerung**: Winkelschalter mit Sensor dimmbar  
• optional möglich: 1-Kanal-Funkfernbedienung dimmbar, 4-Kanal-Funkfernbedienung dimmbar
- **Sonderanfertigungen** auf Anfrage unter [auftrag@collection-c.de](mailto:auftrag@collection-c.de)

Kopfteile

B100



Kopfteilhöhe: 105 cm  
Kopfteiltiefe: 20cm  
Breite: Bettbreite + 2cm



Bettbreite	Bestell-Nr.	Stoffgruppe 1	Stoffgruppe 2
140	0155575		
160	0155576		
180	0155578		
200	0155579		

B 140cm = durchgehendes Kopfteil.  
Bei diesem Kopfteil sind keine Höhenkürzungen möglich.

Aufpreis Glaspaneel 2er Set B100 - Bettbreite + 72 cm	
Bestellnr.	02063
Preis	

**Bitte Glasfarbe angeben!**  
394 Bianco weiß  
395 Kristallgrau  
396 Schiefer  
397 Grün  
398 Blau

B200



mit Nische und Glasrückwand, ohne Beleuchtung  
Kopfteilhöhen: 117 und 130 cm  
Kopfteiltiefe: 11cm  
Breite: Bettbreite +61 cm


**Bitte Glasfarbe angeben!**  
394 Bianco weiß  
395 Kristallgrau  
396 Schiefer  
397 Grün  
398 Blau

Kopfteilhöhe 117 cm			
Bettbreite	Bestell-Nr.	Stoffgruppe 1	Stoffgruppe 2
140	0155595		
160	0155596		
180	0155598		
200	0155599		

Kopfteilhöhe 130 cm			
Bettbreite	Bestell-Nr.	Stoffgruppe 1	Stoffgruppe 2
140	0155615		
160	0155616		
180	0155618		
200	0155619		

Höhenkürzungen gerne auf Anfrage  
unter [auftrag@collection-c.de](mailto:auftrag@collection-c.de).

B100 inkl. Glaspaneel 2er Set und Beleuchtung  
mit 2er USB-Anschluss und Beleuchtungssteuerung




Kopfteilhöhe: 105 cm  
Kopfteiltiefe: 20cm  
Breite: Bettbreite + 74cm

Bettbreite	Bestell-Nr.	Stoffgruppe 1	Stoffgruppe 2
140	0155585		
160	0155586		
180	0155588		
200	0155589		

B 140cm = durchgehendes Kopfteil.  
Bei diesem Kopfteil sind keine Höhenkürzungen möglich.



B200 inkl. Nischenbeleuchtung  
mit 2er USB-Anschluss und Beleuchtungssteuerung



mit Nische und Glasrückwand und Beleuchtung  
Kopfteilhöhen: 117 und 130 cm  
Kopfteiltiefe: 11cm  
Breite: Bettbreite +61 cm

**Bitte Glasfarbe angeben!**  
394 Bianco weiß  
395 Kristallgrau  
396 Schiefer  
397 Grün  
398 Blau

Kopfteilhöhe 117 cm			
Bettbreite	Bestell-Nr.	Stoffgruppe 1	Stoffgruppe 2
140	0155605		
160	0155606		
180	0155608		
200	0155609		

Kopfteilhöhe 130 cm			
Bettbreite	Bestell-Nr.	Stoffgruppe 1	Stoffgruppe 2
140	0155625		
160	0155626		
180	0155628		
200	0155629		

Höhenkürzungen gerne auf Anfrage  
unter [auftrag@collection-c.de](mailto:auftrag@collection-c.de).



## Unterfederung

### Box 12cm inkl. Möbelstoffbezug



- Box 12cm aus Birken-schichtholz, Seekiefer, Spanplatte
- Bodenfreiheit 15cm unabhängig vom gewählten Zierfuß
- Standardlänge 200cm
- Die Unterfederung ist bis zu einer Liegefläche von 140cm einteilig, danach geteilt und durch einen Bettverbinder aneinandergesetzt
- Federkern Mikrotaschenfederkern 5cm
- Anzahl Federn bei 90/200 cm: 341
- 2,0mm Drahtstärke
- Schaum Polster/ Schaumgürtel: RG3050, 1,0cm/ RG3050, 5cm
- Belüftung durch Längsschnitte
- Bezugsstoff: Klettfähiger Möbelstoffbezug, vollflächig Antirutsch

Bettbreite	Bestell-Nr.	Stoffgruppe 1	Stoffgruppe 2
140	0155635		
160	0155636		
180	0155638		
200	0155639		
optional Überlänge 220 cm			

## Zierfüße

Höhe 15 cm



Z1

Höhe 15 cm



Z2

	Bestell-Nr.	Preis
2er Set Z1 schwarz geknickt	04021	
2er Set Z2 anthrazit konisch	04020	

### Box 20cm inkl. Möbelstoffbezug



- Box 20cm aus Birken-schichtholz, Seekiefer, Spanplatte
- Bodenfreiheit 15cm unabhängig vom gewählten Zierfuß
- Standardlänge 200cm
- Die Unterfederung ist bis zu einer Liegefläche von 140cm einteilig, danach geteilt und durch einen Bettverbinder aneinandergesetzt
- Federkern Bonnel 4 Gang ohne Zone
- Anzahl Federn bei 90/200 cm: 161
- 2,4mm Drahtstärke
- Schaum Polster/ Schaumgürtel: RG3050, 2,5cm/ RG3050, 12cm
- Belüftung durch Längsschnitte
- Bezugsstoff: Klettfähiger Möbelstoffbezug, vollflächig Antirutsch

Bettbreite	Bestell-Nr.	Stoffgruppe 1	Stoffgruppe 2
140	0155645		
160	0155646		
180	0155648		
200	0155649		
optional Überlänge 220 cm			

## Plaids und Kissen



Plaid passend zur Bettbreite  
Bitte Stoffnummer angeben!  
Kunstleder nicht lieferbar  
Länge: 120cm | Breite: Bettbreite + 60cm

Bettbreite	Bestell-Nr.	Stoffgruppe 1	Stoffgruppe 2
140	0050305		
160	0050309		
180	0050308		
200	0050307		

### Box 20cm motorisch inkl. Möbelstoffbezug



- Box 20cm aus Birken-schichtholz, Seekiefer, Spanplatte
- mit motorischer Kopf- und Fußteilverstellung
- inkl. 6 Anti-Rutsch-Stopper je Seite zwischen Box und Matratze (OBS Original Broke System)
- inkl. Funkset mit Orientierungslicht
- Bodenfreiheit 15cm unabhängig vom gewählten Zierfuß
- Standardlänge 200cm
- Die Unterfederung ist bis zu einer Liegefläche von 140cm einteilig, danach geteilt und durch einen Bettverbinder aneinandergesetzt
- Federkern 7-Zonen Tonnentaschenfederkern 12cm
- Anzahl Federn bei 90/200 cm: 260
- 1,8/2,0mm Drahtstärke
- Schaum Polster/ Schaumgürtel: RG3050, 2,5cm/ RG3050, 12cm
- Belüftung durch Längsschnitte
- Bezugsstoff: Möbelstoffbezug, 2/3 Antirutsch - Kopfteilseite frei
- Absenkbar ohne Strom
- Motor synchron schaltbar
- 2 Kerne 1 Hülle (Partnermatratze) ist bei dieser Zusatzfunktion nicht möglich

Bettbreite	Bestell-Nr.	Stoffgruppe 1	Stoffgruppe 2
140	0155655		
160	0155656		
180	0155658		
200	0155659		
optional Überlänge 220 cm			



Kissenbezug abnehmbar und reinigungsfähig  
Bitte Stoffnummer angeben!

Maße	Bestell-Nr.	Stoffgruppe 1	Stoffgruppe 2
40 x 40	0198508		
60 x 60	0198520		
40 x 80	0198525		

## Matratzen

### ECO T500



- Federkern: ergonomischer 7-Zonen Tonnentaschenfederkern 15cm
- Anzahl Federn bei 90/200 cm: 330
- Kernhöhe: 20cm, Gesamthöhe: 23cm
- Material: Stretch 571 100% PES
- Steppfüllung: 400g PES Watte
- Hüllenkonstruktion: Seitenboarder, Kordel-Handgriffe, Reißverschluss umlaufend, abnehmbar und waschbar bis 60°, nicht Trockner geeignet
- Schaumqualität Feinpolster/ Kern: PU Schaumblatt RG2340 2,5cm
- Drahtstärke: 1,8/2,0mm
- Schaumgürtel: RG2340, 15cm
- Polsterträger: H2 ohne Polsterträger, H3 Sisal Polsterplatte 600g
- lieferbar preisgleich in Härtegrad 2 (soft) und Härtegrad 3 (compact)



BEZUG  
WASCHBAR



DREH- UND  
WENDBAR

Partnermatratze – zwei Kerne eine Hülle,  
ein Härtegrad oder zwei Härtegrade.

Liegefläche	H2	H3	
80 x 200	1181098	1181108	
90 x 200	1181092	1181102	
100 x 200	1181093	1181103	
140 x 200	1181095	1181105	
Aufpreis Überlänge 220			

Liegefläche	H2/H2	H3/H3	H2/H3	Preis
160 x 200	1181116	1181126	1181136	
180 x 200	1181118	1181128	1181138	
200 x 200	1181119	1181129	1181139	
Aufpreis Überlänge 220				

## Matratzen

### ECO GEL T500



- Federkern: ergonomischer 7-Zonen Tonnentaschenfederkern 15cm
- Anzahl Federn bei 90/200 cm: 330
- Kernhöhe: 21,5cm, Gesamthöhe: 24cm
- Material: Stretch 100% PES
- Steppfüllung: 200g PES Watte
- Hüllenkonstruktion: Seitenboarder, 4 Taschen-Handgriffe, Reißverschluss umlaufend, abnehmbar und waschbar bis 60°, nicht Trockner geeignet
- Schaumqualität Feinpolster/ Kern: oben Gelschaum S4020 4cm, unten PU RG3050 2,5cm
- Drahtstärke: 1,8/2,0mm
- Schaumgürtel: RG3050, 15cm
- Polsterträger: H2 ohne Polsterträger, H3 Sisal Polsterplatte 600g
- lieferbar preisgleich in Härtegrad 2 (soft) und Härtegrad 3 (compact)



BEZUG  
WASCHBAR



DREH- UND  
WENDBAR

Partnermatratze – zwei Kerne eine Hülle,  
ein Härtegrad oder zwei Härtegrade.

Liegefläche	H2	H3	Preis
80 x 200	1182168	1182178	
90 x 200	1182162	1182172	
100 x 200	1182163	1182173	
140 x 200	1182165	1182175	
Aufpreis Überlänge 220			

Liegefläche	H2/H2	H3/H3	H2/H3	Preis
160 x 200	1182186	1182196	1182206	
180 x 200	1182187	1182197	1182207	
200 x 200	1182189	1182199	1182209	
Aufpreis Überlänge 220				

### ECO T800



- Federkern: ergonomischer 7-Zonen Tonnentaschenfederkern 15cm
- Anzahl Federn bei 90/200 cm: 645
- Kernhöhe: 20cm, Gesamthöhe: 23cm
- Material: Stretch 571 100% PES
- Steppfüllung: 400g PES Watte
- Hüllenkonstruktion: Seitenboarder, Kordel-Handgriffe, Reißverschluss umlaufend, abnehmbar und waschbar bis 60°, nicht Trockner geeignet
- Schaumqualität Feinpolster/ Kern: PU Schaumblatt RG2340 2,5cm
- Drahtstärke: H2 1,2/1,3mm, H3 1,2/1,5mm, H4 1,3/1,6mm
- Schaumgürtel: RG2340, 15cm
- Polsterträger: 400g Buntwatte
- lieferbar preisgleich in Härtegrad 2 (soft), Härtegrad 3 (compact), Härtegrad 4 (compact plus)



BEZUG  
WASCHBAR



DREH- UND  
WENDBAR

Partnermatratze – zwei Kerne eine Hülle,  
ein Härtegrad oder zwei Härtegrade.

Liegefläche	H2	H3	H4
80 x 200	1181148	1181158	1181168
90 x 200	1181142	1181152	1181162
100 x 200	1181143	1181153	1181163
140 x 200	1181145	1181155	1181165
Aufpreis Überlänge 220			

Liegefläche	H2/H2	H3/H3	H4/H4	H2/H3	H2/H4	H3/H4
160 x 200	1181176	1181186	1181196	1181206	1181216	1181226
180 x 200	1181178	1181188	1181198	1181208	1181218	1181228
200 x 200	1181179	1181189	1181199	1181209	1181219	1181229
Aufpreis Überlänge 220						

### ECO GEL T800



- Federkern: ergonomischer 7-Zonen Tonnentaschenfederkern 15cm
- Anzahl Federn bei 90/200 cm: 645
- Kernhöhe: 21,5cm, Gesamthöhe: 24cm
- Material: Stretch 100% PES
- Steppfüllung: 200g PES Watte
- Hüllenkonstruktion: Seitenboarder, 4 Taschen-Handgriffe, Reißverschluss umlaufend, abnehmbar und waschbar bis 60°, nicht Trockner geeignet
- Schaumqualität Feinpolster/ Kern: oben Gelschaum S4020 4cm, unten PU RG3050 2,5cm
- Drahtstärke: H2 1,2/1,3mm, H3 1,2/1,5mm, H4 1,3/1,6mm
- Schaumgürtel: RG3050, 15cm
- Polsterträger: ohne Polsterträger
- lieferbar preisgleich in Härtegrad 2 (soft), Härtegrad 3 (compact), Härtegrad 4 (compact plus)



BEZUG  
WASCHBAR



DREH- UND  
WENDBAR

Partnermatratze – zwei Kerne eine Hülle,  
ein Härtegrad oder zwei Härtegrade.

Liegefläche	H2	H3	H4
80 x 200	1182218	1182228	1182268
90 x 200	1182212	1182222	1182262
100 x 200	1182213	1182223	1182263
140 x 200	1182215	1182225	1182265
Aufpreis Überlänge 220			

Liegefläche	H2/H2	H3/H3	H4/H4	H2/H3	H2/H4	H3/H4
160 x 200	1182236	1182246	1182276	1182256	1182286	1182296
180 x 200	1182237	1182247	1182277	1182257	1182287	1182297
200 x 200	1182239	1182249	1182279	1182259	1182289	1182299
Aufpreis Überlänge 220						



# Matratzen

## MAXIMIUM 1000



- Federkern: ergonomischer 7-Zonen Tonnentaschenfederkern 12cm
- Anzahl Federn bei 90/200 cm: 799
- Kernhöhe: 20cm, Gesamthöhe: 23cm
- Material: Stretch 572 - 2% CASH, 68% PES, 30% VISC
- Steppfüllung: 400g PES Watte
- Hüllenkonstruktion: Seitenboarder aus Klimafaser, 4 Kordel-Handgriffe, Reißverschluss umlaufend, abnehmbar und waschbar bis 60°, nicht Trockner geeignet
- Schaumqualität Feinpolster/ Kern: Kaltschaum Noppenplatte HR5030 4cm
- Drahtstärke: H2 1,15/1,5mm, H3 1,27/1,6mm
- Schaumgürtel: RG3050, 12cm
- Polsterträger: H2/H3 ohne Polsterträger, H4 Sisal Polsterplatte 600g
- lieferbar preisgleich in Härtegrad 2 (soft), Härtegrad 3 (compact), Härtegrad 4 (compact plus)



BEZUG  
WASCHBAR



DREH- UND  
WENDBAR

Liegefläche	H2	H3	H4	
80 x 200	1104248	1104258	1154028	
90 x 200	1104242	1104252	1154022	
100 x 200	1104243	1104253	1154023	
140 x 200	1104245	1104255	1154025	
Aufpreis Überlänge 220				

Partnermatratze – zwei Kerne eine Hülle,  
ein Härtegrad oder zwei Härtegrade.

Liegefläche	H2/H2	H3/H3	H4/H4	H2/H3	H2/H4	H3/H4	
160 x 200	1220006	1220016	1154036	1220026	1154046	1154056	
180 x 200	1220008	1220018	1154038	1220028	1154048	1154058	
200 x 200	1220009	1220019	1154039	1220029	1154049	1154059	
Aufpreis Überlänge 220							

## Matratzen im Möbelstoffbezug

### ECO T500



- Federkern: ergonomischer 7-Zonen Tonnentaschenfederkern 15cm
- Anzahl Federn bei 90/200 cm: 330
- Kernhöhe: 20cm, Gesamthöhe: 23cm
- Material: Stretch 571 100% PES
- Steppfüllung: 200g PES Watte
- Hüllenkonstruktion: Montagereißverschluss 3-seitig, abnehmbar, nicht waschbar/ trocknergeeignet
- Schaumqualität Feinpolster/ Kern: PU Schaumblatt RG2340 2,5cm
- Drahtstärke: 1,8/2,0mm
- Schaumgürtel: RG2340, 15cm
- Polsterträger: H2 ohne Polsterträger, H3 Sisal Polsterplatte 600g
- lieferbar preisgleich in Härtegrad 2 (soft) und Härtegrad 3 (compact)



DREH- UND WENDBAR

Partnermatratze – zwei Kerne eine Hülle, ein Härtegrad oder zwei Härtegrade.

Liegefläche	H2	H3	Stoffgr. 1	Stoffgr. 2
80 x 200	0156848	0156858		
90 x 200	0156842	0156852		
100 x 200	0156843	0156853		
140 x 200	0156845	0156855		
Aufpreis Überlänge 220				

Liegefläche	H2/H2	H3/H3	H2/H3	Stoffgr. 1	Stoffgr. 2
160 x 200	0156866	0156876	0156886		
180 x 200	0156868	0156878	0156888		
200 x 200	0156869	0156879	0156889		
Aufpreis Überlänge 220					

## Matratzen im Möbelstoffbezug

### ECO GEL T500



- Federkern: ergonomischer 7-Zonen Tonnentaschenfederkern 15cm
- Anzahl Federn bei 90/200 cm: 330
- Kernhöhe: 21,5cm, Gesamthöhe: 24cm
- Material: Stretch 100% PES
- Steppfüllung: 200g PES Watte
- Hüllenkonstruktion: Montagereißverschluss 3-seitig, abnehmbar, nicht waschbar/ trocknergeeignet
- Schaumqualität Feinpolster/ Kern: oben Gelschaum S4020 4cm, unten PU RG3050 2,5cm
- Drahtstärke: 1,8/2,0mm
- Schaumgürtel: RG3050, 15cm
- Polsterträger: H2 ohne Polsterträger, H3 Sisal Polsterplatte 600g
- lieferbar preisgleich in Härtegrad 2 (soft) und Härtegrad 3 (compact)



DREH- UND WENDBAR

Partnermatratze – zwei Kerne eine Hülle, ein Härtegrad oder zwei Härtegrade.

Liegefläche	H2	H3	Stoffgr. 1	Stoffgr. 2
80 x 200	0157968	0157978		
90 x 200	0157962	0157972		
100 x 200	0157963	0157973		
140 x 200	0157965	0157975		
Aufpreis Überlänge 220				

Liegefläche	H2/H2	H3/H3	H2/H3	Stoffgr. 1	Stoffgr. 2
160 x 200	0157986	0157996	0158006		
180 x 200	0157988	0157998	0158008		
200 x 200	0157989	0157999	0158009		
Aufpreis Überlänge 220					

### ECO T800



- Federkern: ergonomischer 7-Zonen Tonnentaschenfederkern 15cm
- Anzahl Federn bei 90/200 cm: 645
- Kernhöhe: 20cm, Gesamthöhe: 23cm
- Material: Stretch 571 100% PES
- Steppfüllung: 200g PES Watte
- Hüllenkonstruktion: Montagereißverschluss 3-seitig, abnehmbar, nicht waschbar/ trocknergeeignet
- Schaumqualität Feinpolster/ Kern: PU Schaumblatt RG2340 2,5cm
- Drahtstärke: H2 1,2/1,3mm, H3 1,2/1,5mm, H4 1,3/1,6mm
- Schaumgürtel: RG2340, 15cm
- Polsterträger: 400g Buntwatte
- lieferbar preisgleich in Härtegrad 2 (soft), Härtegrad 3 (compact), Härtegrad 4 (compact plus)



DREH- UND WENDBAR

Partnermatratze – zwei Kerne eine Hülle, ein Härtegrad oder zwei Härtegrade.

Liegefläche	H2	H3	H4	Stoffgr. 1	Stoffgr. 2
80 x 200	0157878	0157888	0157898		
90 x 200	0157872	0157882	0157892		
100 x 200	0157873	0157883	0157893		
140 x 200	0157875	0157885	0157895		
Aufpreis Überlänge 220					

Liegefläche	H2/H2	H3/H3	H4/H4	H2/H3	H2/H4	H3/H4	Stoffgr. 1	Stoffgr. 2
160 x 200	0157906	0157916	0157926	0157936	0157946	0157956		
180 x 200	0157908	0157918	0157928	0157938	0157948	0157958		
200 x 200	0157909	0157919	0157929	0157939	0157949	0157959		
Aufpreis Überlänge 220								

### ECO GEL T800



- Federkern: ergonomischer 7-Zonen Tonnentaschenfederkern 15cm
- Anzahl Federn bei 90/200 cm: 645
- Kernhöhe: 21,5cm, Gesamthöhe: 24cm
- Material: Stretch 100% PES
- Steppfüllung: 200g PES Watte
- Hüllenkonstruktion: Montagereißverschluss 3-seitig, abnehmbar, nicht waschbar/ trocknergeeignet
- Schaumqualität Feinpolster/ Kern: oben Gelschaum S4020 4cm, unten PU RG3050 2,5cm
- Drahtstärke: H2 1,2/1,3mm, H3 1,2/1,5mm, H4 1,3/1,6mm
- Schaumgürtel: RG3050, 15cm
- Polsterträger: ohne Polsterträger
- lieferbar preisgleich in Härtegrad 2 (soft), Härtegrad 3 (compact), Härtegrad 4 (compact plus)



DREH- UND WENDBAR

Partnermatratze – zwei Kerne eine Hülle, ein Härtegrad oder zwei Härtegrade.

Liegefläche	H2	H3	H4	Stoffgr. 1	Stoffgr. 2
80 x 200	0158018	0158028	0158038		
90 x 200	0158012	0158022	0158032		
100 x 200	0158013	0158023	0158033		
140 x 200	0158015	0158025	0158035		
Aufpreis Überlänge 220					

Liegefläche	H2/H2	H3/H3	H4/H4	H2/H3	H2/H4	H3/H4	Stoffgr. 1	Stoffgr. 2
160 x 200	0158046	0158056	0158066	0158076	0158086	0158096		
180 x 200	0158048	0158058	0158068	0158078	0158088	0158098		
200 x 200	0158049	0158059	0158069	0158079	0158089	0158099		
Aufpreis Überlänge 220								

**MAXIMUM 1000**



- Federkern: ergonomischer 7-Zonen Tonnentaschenfederkern 12cm
- Anzahl Federn bei 90/200 cm: 799
- Kernhöhe: 20cm, Gesamthöhe: 23cm
- Material: Stretch 572 - 2% CASH, 68% PES, 30% VISC
- Steppfüllung: 200g PES Watte
- Hüllenkonstruktion: Montagereißverschluss 3-seitig, abnehmbar, nicht waschbar/ trocknergeeignet
- Schaumqualität Feinpolster/ Kern: Kaltschaum Noppenplatte HR5030 4cm
- Drahtstärke: H2 1,15/1,5mm, H3 1,27/1,6mm
- Schaumgürtel: RG3050, 12cm
- Polsterträger: H2/H3 ohne Polsterträger, H4 Sisal Polsterplatte 600g
- lieferbar preisgleich in Härtegrad 2 (soft), Härtegrad 3 (compact), Härtegrad 4 (compact plus)



DREH- UND WENDBAR

Liegefläche	H2	H3	H4	Stoffgr. 1	Stoffgr. 2
80 x 200	0122608	0122618	0122878		
90 x 200	0122602	0122612	0122872		
100 x 200	0122603	0122613	0122873		
140 x 200	0122605	0122615	0122875		
Aufpreis Überlänge 220					

Partnermatratze – zwei Kerne eine Hülle, ein Härtegrad oder zwei Härtegrade.

Liegefläche	H2/H2	H3/H3	H4/H4	H2/H3	H2/H4	H3/H4	Stoffgr. 1	Stoffgr. 2
160 x 200	0122606	0122616	0122876	0122626	0122886	0122896		
180 x 200	0122600	0122610	0122870	0122620	0122880	0122890		
200 x 200	0122607	0122617	0122877	0122627	0122887	0122897		
Aufpreis Überlänge 220								



- Kernhöhe: 4cm, Gesamthöhe: 6cm
- Material: Stretch 711 - 60% PES, 40% CLY
- Steppfüllung: 200g PES Watte
- Hüllenkonstruktion: Mittelreißverschluss, ohne Handgriffe, abnehmbar und waschbar bis 60°, nicht Trockner geeignet
- Schaumqualität Kern: 7-Zonen Noppenplatte HR5030 4cm



- Kernhöhe: 4cm, Gesamthöhe: 6cm
- Material oben: Stretch 884
- Material unten: Stretch 571 - 100% PES
- Steppfüllung: 200g PES Watte
- Hüllenkonstruktion: Haubenzuschnitt, Unterkante grau geboardert, abnehmbar und waschbar bis 60°, nicht Trockner geeignet
- Schaumqualität Kern: Eucafeel Rechteckzuschnitt HT4515



- Kernhöhe: 4cm, Gesamthöhe: 6cm
- Material oben: Stretch 884
- Material unten: Stretch 571 - 100% PES
- Steppfüllung: 200g PES Watte
- Hüllenkonstruktion: Haubenzuschnitt, Unterkante weiß geboardert, abnehmbar und waschbar bis 60°, nicht Trockner geeignet
- Schaumqualität Kern: Rechteckzuschnitt GEL S4020



- Kernhöhe: 4cm, Gesamthöhe: 6cm
- Material: Stretch 711 60% PES, 40% CLY
- Steppfüllung: 200 gr PES Watte
- Hüllenkonstruktion: Mittelreißverschluß, umlaufend, ohne Handgriffe, abnehmbar und waschbar bis 60°, nicht Trockner geeignet
- Schaumqualität Kern: Mehrschicht Schaumblatt, 25 mm Viscoschaum VE5018, 15 mm Komfortschaum HRV 3540

Topper KS Standardtopper 6 cm, Kaltschaum		
Liegefläche	Bestell-Nr.	
80 x 200	1102788	
90 x 200	1102782	
100 x 200	1102783	
140 x 200	1102785	
160 x 200	1102789	
180 x 200	1102780	
200 x 200	1102787	
Aufpreis Toppervverlängerung auf 220cm		

Topper Eucafeel Eucafeeltopper 6cm		
Liegefläche	Bestell-Nr.	
80 x 200	1154308	
90 x 200	1154302	
100 x 200	1154303	
140 x 200	1154305	
160 x 200	1154309	
180 x 200	1154300	
200 x 200	1154307	
Aufpreis Toppervverlängerung auf 220cm		

Topper GL Gelaxtopper 6 cm punktelastischer, extrem anpassungsfähiger Gelax-Spezialschaum		
Liegefläche	Bestell-Nr.	
80 x 200	1154298	
90 x 200	1154292	
100 x 200	1154293	
140 x 200	1154295	
160 x 200	1154299	
180 x 200	1154290	
200 x 200	1154297	
Aufpreis Toppervverlängerung auf 220cm		

Topper VS Viscoschaumtopper 6 cm		
Liegefläche	Bestell-Nr.	
80 x 200	1102798	
90 x 200	1102792	
100 x 200	1102793	
140 x 200	1102795	
160 x 200	1102799	
180 x 200	1102790	
200 x 200	1102797	
Aufpreis Toppervverlängerung auf 220cm		






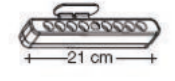

# HOLZBETTEN






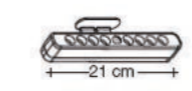



## Produktinformationen


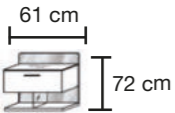





- 37 **Stoffausführungen** in 6 Stoffarten/ einer Preisgruppe
- zwei **Kopfteilvarianten**
- vier Standard **Bettbreiten** 140cm/ 160cm/ 180cm/ 200cm
- je drei **Mattlack-, Hochglanz- und Glasfarben** Bianco weiß, Kristallgrau und Schiefer
- **Korpus** und Bettrahmen immer Mattlack
- **Griffe** wählbar in Lackfarbe oder Chrom
- optional weiße, vollflächig beleuchtete **Glasakzente**
- **Abdeckböden** bei Nachtkommoden standardmäßig aus Glas in Korpusfarbe
- vielfältiges **Zubehör**  
freistehende Nachtkommoden, Beleuchtungen
- Standard **Beleuchtungssteuerung**: Winkelschalter mit Sensor dimmbar  
• optional möglich: 1-Kanal-Funkfernbedienung dimmbar, 4-Kanal-Funkfernbedienung dimmbar
- **Schubkästen** im Standard mit Selbsteinzug, Vollauszug und Softstoppung
- **Sonderanfertigungen** auf Anfrage unter [auftrag@collection-c.de](mailto:auftrag@collection-c.de)

# Betten

H100	Bezeichnung	Bestell-Nr.	
 <p>Bettseitenhöhe 47,5 cm Fußteilhöhe 47,5 Bodenfreiheit unter Bettseite: 23 cm Einlegetiefe für Federholzrahmen: 19 cm</p> <p>Außenflächen 269 x 208 cm 289 x 208 cm 309 x 208 cm 329 x 208 cm</p>	<p>Bett mit Paneelkopfteil und 2 <b>eingebundenen</b> Nachtkommoden mit 1 Schubkasten in Mattlack und Glaspaneel mit Sockel in Mattlack <b>Bitte Griffausführung angeben!</b></p> <p><b>Liegefläche</b> 140 x 200 cm 160 x 200 cm 180 x 200 cm 200 x 200 cm</p>	<p>3476 3576 3676 3776</p>	
	<p>Mehrpreis Bettsockel in Glas (weiß) <u>ohne</u> Beleuchtung</p> <p>140 cm 160 cm 180 cm 200 cm</p>	<p>07814 07815 07816 07817</p>	
	<p>Mehrpreis Bettsockel in Glas (weiß) mit LED-Beleuchtung in weiß inkl. Beleuchtungssteuerung mit zwei kabelge- bundenen Winkelschaltern mit Sensor</p> <p>140 cm 160 cm 180 cm 200 cm</p>	<p>07824 07825 07826 07827</p>	
	<p>LED-Beleuchtung weiß (2er Set) für Nako-Rückwand (Paneelbett) beide Nakos inkl. Beleuchtungssteuerung mit Funkfernbe- dienung</p>	<p>021926</p>	
	<p>Bett Schubkasten einseitig links für 140er Breite einseitig rechts für 140er Breite beidseitig für 160-200er Breite</p>	<p>07211 07212 07213</p>	
	<p>LED Orientierungsleuchte</p>	<p>0222</p>	
	<p>Bettseitensonderlänge</p> <p>190 cm 210 cm 220 cm</p>	<p>07190 07210 07220</p>	
	<p>Mehrpreis 4-Kanal Funkfernbedienung mit 1 Schalter und 2 Empfängern (bis zu 4 Empfänger möglich). Empfänger mit 6 An- schlüssen (bis zu 6 Beleuchtungen gleich- zeitig schaltbar)</p>	<p>0606</p>	
	<p>Mehrpreis zusätzlicher Empfänger für Funkfernbedienung mit 6 Anschlüssen</p>	<p>0607</p>	

H100	Bezeichnung	Bestell-Nr.	
 <p>Bettseitenhöhe 47,5 cm Fußteilhöhe 47,5 Bodenfreiheit unter Bettseite: 23 cm Einlegetiefe für Federholzrahmen: 19 cm</p> <p>Außenflächen 269 x 208 cm 289 x 208 cm 309 x 208 cm 329 x 208 cm</p>	<p>Bett mit Paneelkopfteil und 2 <b>freistehenden</b> Nachtkommoden mit 1 Schubkasten in Mattlack mit Sockel in Mattlack <b>Bitte Griffausführung angeben!</b></p> <p><b>Liegefläche</b> 140 x 200 cm 160 x 200 cm 180 x 200 cm 200 x 200 cm</p>	<p>3475 3575 3675 3775</p>	
	<p>Mehrpreis Bettsockel in Glas (weiß) <u>ohne</u> Beleuchtung</p> <p>140 cm 160 cm 180 cm 200 cm</p>	<p>07814 07815 07816 07817</p>	
	<p>Mehrpreis Bettsockel in Glas (weiß) mit LED-Beleuchtung in weiß inkl. Beleuchtungssteuerung mit zwei kabelge- bundenen Winkelschaltern mit Sensor</p> <p>140 cm 160 cm 180 cm 200 cm</p>	<p>07824 07825 07826 07827</p>	
	<p>LED-Beleuchtung weiß (2er Set) für Nako-Rückwand beide Nakos inkl. Beleuchtungssteuerung mit Funkfernbe- dienung</p>	<p>021924</p>	
	<p>Bett Schubkasten einseitig links für 140er Breite einseitig rechts für 140er Breite beidseitig für 160-200er Breite</p>	<p>07211 07212 07213</p>	
	<p>LED Orientierungsleuchte</p>	<p>0222</p>	
	<p>Bettseitensonderlänge</p> <p>190 cm 210 cm 220 cm</p>	<p>07190 07210 07220</p>	
	<p>Mehrpreis 4-Kanal Funkfernbedienung mit 1 Schalter und 2 Empfängern (bis zu 4 Empfänger möglich). Empfänger mit 6 An- schlüssen (bis zu 6 Beleuchtungen gleich- zeitig schaltbar)</p>	<p>0606</p>	
	<p>Mehrpreis zusätzlicher Empfänger für Funkfernbedienung mit 6 Anschlüssen</p>	<p>0607</p>	

## Betten

H200	Bezeichnung	Bestell-Nr.	
 <p>Bettseitenhöhe 47,5 cm Fußteilhöhe 47,5 Bodenfreiheit unter Bettseite: 23 cm Einlegetiefe für Federholzrahmen: 19 cm</p> <p>Außenflächen 269 x 208 cm 289 x 208 cm 309 x 208 cm 329 x 208 cm</p>	<p>Bett freistehend mit Sockel in Lack</p> <p><b>Liegefläche</b> 140 x 200 cm 160 x 200 cm 180 x 200 cm 200 x 200 cm</p>	<p>3426 3526 3626 3726</p>	
	<p>Nachtkommode 1 SK (freistehend) Tiefe 45cm <b>Bitte Griffausführung angeben!</b></p> <p>LED-Beleuchtung weiß (1er Set) für Nako-Rückwand inkl. Beleuchtungssteuerung mit zwei kabelge- bundenen Winkelschaltern mit Sensor</p>	<p>4068 021914</p>	<p>PG 1 - PG 2 -</p>
	<p>Mehrpreis Bettsockel in Glas (weiß) <u>ohne</u> Beleuchtung</p> <p>140 cm 160 cm 180 cm 200 cm</p>	<p>07814 07815 07816 07817</p>	
	<p>Mehrpreis Bettsockel in Glas (weiß) mit LED-Beleuchtung in weiß inkl. Beleuchtungssteuerung mit Funkfernbe- dienung</p> <p>140 cm 160 cm 180 cm 200 cm</p>	<p>07824 07825 07826 07827</p>	
	<p>Bett Schubkasten einseitig links für 140er Breite einseitig rechts für 140er Breite beidseitig für 160-200er Breite</p>	<p>07211 07212 07213</p>	
	<p>LED Orientierungsleuchte</p>	<p>0222</p>	
	<p>Bettseitensonderlänge</p> <p>190 cm 210 cm 220 cm</p>	<p>07190 07210 07220</p>	
	<p>Mehrpreis 4-Kanal Funkfernbedienung mit 1 Schalter und 2 Empfängern (bis zu 4 Empfänger möglich). Empfänger mit 6 An- schlüssen (bis zu 6 Beleuchtungen gleich- zeitig schaltbar)</p>	<p>0606</p>	
	<p>Mehrpreis zusätzlicher Empfänger für Funkfernbedienung mit 6 Anschlüssen</p>	<p>0607</p>	

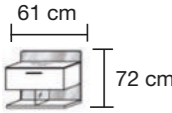



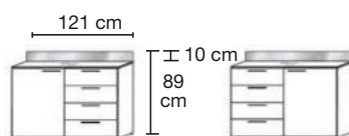




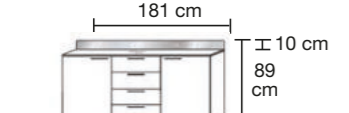
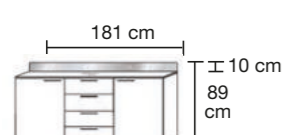






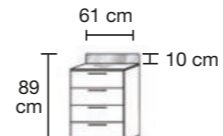
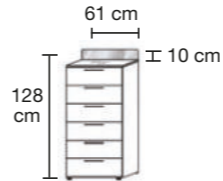


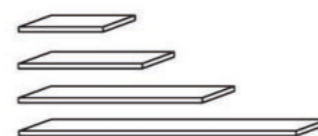


## Produktinformationen

- je drei **Mattlack-**, **Hochglanz-** und **Glasfarben** Bianco weiß, Kristallgrau und Schiefer
- **Korpus** innen und außen immer Mattlack, Korpus Innenfarbe wie außen
- **Tür- und Schubkastenfronten** wahlweise in Mattlack oder Hochglanz
- **Griffe** wählbar in Korpusfarbe oder Chrom
- optional weiße, vollflächig beleuchtete **Glasakzente**
- **Abdeckböden** bei Nachtkommoden und Beimöbeln standardmäßig aus Glas in Korpusfarbe
- vielfältige **Beimöbel** und **Zubehör**  
freistehende Nachtkommoden, Wandspiegel, Schminktisch, Beleuchtungen
- Standard **Beleuchtungssteuerung**: 1-Kanal-Funkfernbedienung dimmbar  
• optional möglich: 4-Kanal-Funkfernbedienung dimmbar
- **Schubkästen** im Standard mit Selbsteinzug, Vollauszug und Softstopfung
- **Sonderanfertigungen** auf Anfrage unter [auftrag@collection-c.de](mailto:auftrag@collection-c.de)

## Nachtkommoden und Beimöbel

## Kommoden, Wandspiegel, Schminktisch, Zubehör, Beleuchtung

	Bezeichnung	Bestell-Nr.	PG1 Lack	PG2 Hochglanz
	Nachtkommode 1 SK (freistehend) Tiefe 45cm	4068		
	Nachtkommode 2 SK - B 45 cm ohne Glasabdeckboden BHT 47,5 x 47 x 42,4 cm	4052		
	Nachtkommode 3 SK - B 45 cm ohne Glasabdeckboden BHT 47,5 x 60,9 x 42,4 cm	4053		
	Kommode 2-trg. inkl. 2 Einlegeböden hinter den Türen	4648		
	<b>Bezeichnung</b>	<b>Bestell-Nr.</b>		
	kleine Kombikommode 1-trg., 4 SK inkl. 2 Einlegeböden hinter Tür			
	Tür und SK Lack Tür links Tür rechts	4356 4355		
	Tür und SK Hochglanz Tür links Tür rechts	4353 4354		
	kleine Kombikommode 1-trg., 4 SK inkl. 2 Einlegeböden hinter Tür			
	Tür Hochglanz, SK Lack Tür links Tür rechts	4351 4352		
	Tür Lack, SK Hochglanz Tür links Tür rechts	4357 4358		
	große Kombikommode 2-trg., 4 SK inkl. 2 Einlegeböden hinter Tür			
	Türen und SK Lack	4461		
	Türen und SK Hochglanz	4458		
	Türen Lack, SK Hochglanz	4456		
	Türen Hochglanz, SK Lack	4460		

	Bezeichnung	Bestell-Nr.	PG1 SK Lack	PG2 SK Hochglanz
	Schubkastenkommode, 4 SK	4244		
	Schubkastenkommode (Turm), 6 SK	4248		
	<b>Bezeichnung</b>	<b>Bestell-Nr.</b>		
	Wandspiegel mit Paneel inkl. Beleuchtungssteuerung mit Fernbedienung und USB-Anschluss  BHT 82 x 191 x 24 cm	5661		
	Schminktisch mit Spiegel und Glasabdeckplatte und 2 Türen in Mattlack inkl. Beleuchtungssteuerung mit Fernbedienung und USB-Anschluss  BHT 120 x 153 x 60 cm	5641		
	Wandboard in Mattlack inkl. Wandbefestigung für Festmauerwerk max. Zuladung: bis Breite 120 = 10 kg bis Breite 180 = 15 kg			
	BHT 45 x 3 x 20 cm	0120		
	BHT 60 x 3 x 20 cm	0122		
	BHT 120 x 3 x 20 cm	0123		
	BHT 180 x 3 x 20 cm	0133		
	LED-Beleuchtung Nachtkommode freiste- hend 1er Set	021914		
	<b>LED-Beleuchtung</b> für Glaspaneel (weiß) für Kommode inkl. Beleuchtungssteuerung mit zwei kabelgebun- denen Winkelschaltern mit Sensor			
	Breite 60 cm	021906		
	Breite 120 cm	021907		
	Breite 180 cm	021908		
	Mehrpreis 4-Kanal Funkfernbedienung mit 1 Schalter und 2 Empfängern (bis zu 4 Empfän- ger möglich). Empfänger mit 6 Anschlüssen (bis zu 6 Beleuchtungen gleichzeitig schaltbar)	0606		
	Mehrpreis zusätzlicher Empfänger für Funk- fernbedienung mit 6 Anschlüssen	0607		






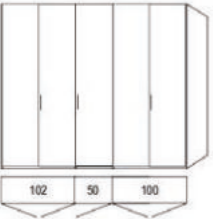
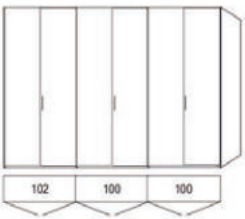
# DREH- & SCHWEBETÜRENSCHRÄNKE



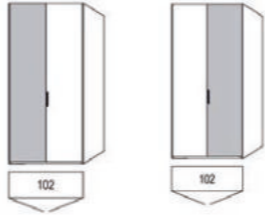
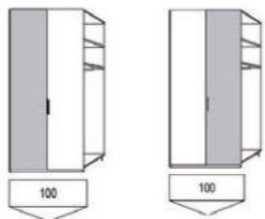

## SCHRANKINNENAUSSTATTUNG



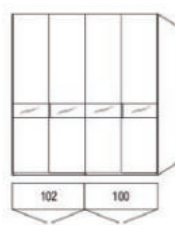
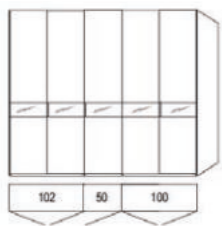
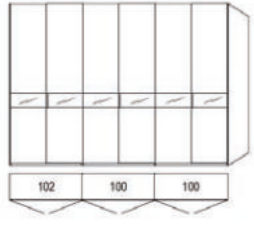



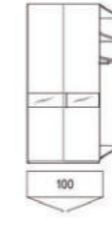

## Produktinformationen



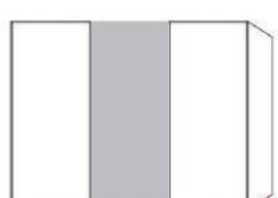

- **Drehtürenschränke** mit Elementen in 50cm und 100cm Breite, wahlweise mit Glasbauchbinde
- **Schwebetürenschränke** 3-trg. in 240cm oder 300cm Breite INKL. DÄMPFER
- zwei **Schränkhöhen** 223cm und 239cm mit höhenverstellbarem Sockel
- je drei **Mattlack-**, **Hochglanz-** und **Glasfarben** Bianco weiß, Kristallgrau und Schiefer
- **Korpus** innen und außen Mattlack, Korpusfarbe innen Mattlack weiß
- **Türfronten** wahlweise in Mattlack oder Hochglanz
- **Griffe** wählbar in Korpusfarbe oder Chrom
- optional weiße, vollflächig beleuchtete **Glaswangen**
- Standard **Beleuchtungssteuerung**: 1-Kanal-Funkfernbedienung dimmbar  
• optional möglich: 4-Kanal-Funkfernbedienung dimmbar
- vielfältige **Innenausstattung**  
im Standard bereits 2x Einlegeböden und 1x Kleiderstange enthalten
- 4-Clip-**Ganzmetallbeschläge** pro Drehtürenschränktür, höhenverstellbar
- Drehtüren mit **Softstoppung**/ Schwebetüren mit **Türdämfer und Dichtungsbürste** im Standard enthalten
- **Schubkästen** im Standard mit Selbsteinzug, Vollauszug und Softstoppung
- **Sonderanfertigungen** auf Anfrage unter [auftrag@collection-c.de](mailto:auftrag@collection-c.de)





GRUNDELEMENTE	Bezeichnung	Bestell-Nr.	PG 1 Front Lack	PG2 Front Hochglanz
	Grundelement <u>1-trg.</u>			
	mit Türanschlag links H 223	S1121		
	mit Türanschlag rechts H 223	S1123		
	mit Türanschlag links H 239	S2121		
	mit Türanschlag rechts H 239	S2123		
	B: 52 cm T: 59,5 cm			
	Drehtürenschränk <u>2-trg.</u>			
	H 223 cm H 239 cm	S1252 S2252		
	B: 102 cm T: 59,5 cm			
	Drehtürenschränk <u>4-trg.</u>			
	H 223 cm H 239 cm	S1402 S2402		
	B: 202 cm T: 59,5 cm			
	Drehtürenschränk <u>5-trg.</u>			
	H 223 cm H 239 cm	S1502 S2502		
	B: 252 cm T: 59,5 cm			
	Drehtürenschränk <u>6-trg.</u>			
	H 223 cm H 239 cm	S1602 S2602		
	B: 302 cm T: 59,5 cm			

FOLGEELEMENTE	Bezeichnung	Bestell-Nr.	PG 1 Front Lack	PG2 Front Hochglanz
	Folgeelement <u>1-trg.</u> mit Türanschlag links H 223 cm	S1117		
	Folgeelement <u>1-trg.</u> mit Türanschlag rechts H 223 cm	S1119		
	Folgeelement <u>1-trg.</u> mit Türanschlag links H 239 cm	S2117		
	Folgeelement <u>1-trg.</u> mit Türanschlag rechts H 239 cm	S2119		
	B: 52 cm T: 59,5 cm			
	Folgeelement <u>2-trg.</u> H 223 cm H 239 cm	S1280 S2280		
	B: 102 cm T: 59,5 cm			
	<b>Bezeichnung</b>	<b>Bestell-Nr.</b>		
	Drehtürenschränk <u>2-trg.</u> <b>Mix Lack/ Hochglanz</b>			
	Hochglanz links H 223 cm Hochglanz rechts H 223 cm	S1258 S1253		
	Hochglanz links H 239 cm Hochglanz rechts H 239 cm	S2258 S2253		
	B: 102 cm T: 59,5 cm			
	Folgeelement <u>2-trg.</u> <b>Mix Lack/ Hochglanz</b>			
	Hochglanz links H 223 cm Hochglanz rechts H 223 cm	S1257 S1254		
	Hochglanz links H 239 cm Hochglanz rechts H 239 cm	S2257 S2254		
	B: 102 cm T: 59,5 cm			
	<b>ZUBEHÖR</b>	<b>Bezeichnung</b>	<b>Bestell-Nr.</b>	
	Wangen aus Glas (weiß)			
	ohne Beleuchtung H 223 cm mit LED-Beleuchtungsset H 223 cm	075013 021913		
	ohne Beleuchtung H 239 cm mit LED-Beleuchtungsset H 239 cm	075023 021923		
	inkl. Beleuchtungssteuerung mit Funkfernbedienung	B: 3,8 cm Bitte Platzbedarf von 1,9 cm je Seite berücksichtigen.		
	Mehrpreis 4-Kanal Funkfernbedienung mit 1 Schalter und 2 Empfängern (bis zu 4 Empfänger möglich). Empfänger mit 6 Anschlüssen (bis zu 6 Beleuchtungen gleichzeitig schaltbar)	0606		
	Mehrpreis zusätzlicher Empfänger für Funk- fernbedienung mit 6 Anschlüssen	0607		

GRUNDELEMENTE	Bezeichnung	Bestell-Nr.	Front Matt
	Grundelement <u>1-trg.</u> mit Türanschlag links H 223 mit Türanschlag rechts H 223	R1121	
	mit Türanschlag links H 239 mit Türanschlag rechts H 239	R2121	
		R1123	
		R2123	
	Drehtürenschränk <u>2-trg.</u> H 223 cm H 239 cm B: 102 cm T: 59,5 cm	R1252 R2252	
	Drehtürenschränk <u>4-trg.</u> H 223 cm H 239 cm B: 202 cm T: 59,5 cm	R1402 R2402	
	Drehtürenschränk <u>5-trg.</u> H 223 cm H 239 cm B: 252 cm T: 59,5 cm	R1502 R2502	
	Drehtürenschränk <u>6-trg.</u> H 223 cm H 239 cm B: 302 cm T: 59,5 cm	R1602 R2602	


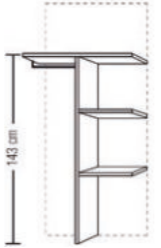

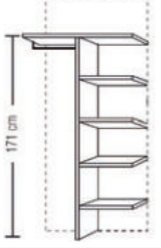



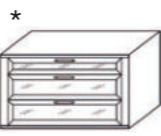


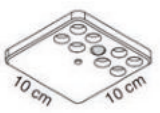





FOLGEELEMENTE	Bezeichnung	Bestell-Nr.	Front Matt
	Folgeelement <u>1-trg.</u> mit Türanschlag links H 223 cm	R1117	
	Folgeelement 1-trg. mit Türanschlag rechts H 223 cm	R1119	
	Folgeelement <u>1-trg.</u> mit Türanschlag links H 239 cm	R2117	
	Folgeelement <u>1-trg.</u> mit Türanschlag rechts H 239 cm	R2119	
	Folgeelement <u>2-trg.</u> H 223 cm H 239 cm B: 102 cm T: 59,5 cm	R1280 R2280	
ZUBEHÖR	Bezeichnung	Bestell-Nr.	
	Wangen aus Glas (weiß) ohne Beleuchtung H 223 cm mit LED-Beleuchtungsset H 223 cm	075013 021913	
	ohne Beleuchtung H 239 cm mit LED-Beleuchtungsset H 239 cm B: 3,8 cm Bitte Platzbedarf von 1,9 cm je Seite berücksichtigen.	075023 021923	
	Mehrpreis 4-Kanal Funkfernbedienung mit 1 Schalter und 2 Empfängern (bis zu 4 Empfänger möglich). Empfänger mit 6 An- schlüssen (bis zu 6 Beleuchtungen gleich- zeitig schaltbar)	0606	
	Mehrpreis zusätzlicher Empfänger für Funk- fernbedienung mit 6 Anschlüssen	0607	


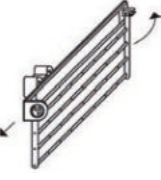



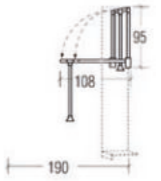


	Bezeichnung	Bestell-Nr.	
	Schwebetürenschränk <u>3-trg.</u> Lack	134680 234680	
	H 223 cm H 239 cm <b>B: 240 cm</b> T: 66,7 cm		
	Schwebetürenschränk <u>3-trg.</u> Lack	135580 235580	
	H 223 cm H 239 cm <b>B: 300 cm</b> T: 66,7 cm		
	Schwebetürenschränk <u>3-trg.</u> Hochglanz	134683 234683	
	H 223 cm H 239 cm <b>B: 240 cm</b> T: 66,7 cm		
	Schwebetürenschränk <u>3-trg.</u> Hochglanz	135583 235583	
	H 223 cm H 239 cm <b>B: 300 cm</b> T: 66,7 cm		
	Schwebetürenschränk <u>3-trg.</u> Lack/ mittig Hochglanz	134681 234681	
	H 223 cm H 239 cm <b>B: 240 cm</b> T: 66,7 cm		
	Schwebetürenschränk <u>3-trg.</u> Lack/ mittig Hochglanz	135581 235581	
	H 223 cm H 239 cm <b>B: 300 cm</b> T: 66,7 cm		

	Bezeichnung	Bestell-Nr.	
	Schwebetürenschränk <u>3-trg.</u> Hochglanz/ mittig Lack	134682 234682	
	H 223 cm H 239 cm <b>B: 240 cm</b> T: 66,7 cm		
	Schwebetürenschränk <u>3-trg.</u> Hochglanz/ mittig Lack	135582 235582	
	H 223 cm H 239 cm <b>B: 300 cm</b> T: 66,7 cm		
<b>ZUBEHÖR</b>	<b>Bezeichnung</b>	Bestell-Nr.	
	Wangen aus Glas (weiß)		
	ohne Beleuchtung H 223 cm mit LED-Beleuchtungsset H 223 cm	075043 021943	
	ohne Beleuchtung H 239 cm mit LED-Beleuchtungsset H 239 cm	075053 021953	
	B: 3,8 cm Bitte Platzbedarf von 1,9 cm je Seite berücksichtigen.		
	Mehrpreis 4-Kanal Funkfernbedienung mit 1 Schalter und 2 Empfängern (bis zu 4 Empfänger möglich). Empfänger mit 6 An- schlüssen (bis zu 6 Beleuchtungen gleich- zeitig schaltbar)	0606	
	Mehrpreis zusätzlicher Empfänger für Funk- fernbedienung mit 6 Anschlüssen	0607	

## Schrankinnenausstattung

## Schrankinnenausstattung

Bezeichnung	Bestell-Nr.	Bezeichnung	Bestell-Nr.
 Einlegeboden 50 cm breit (STS) 80 cm breit 100 cm breit	0001 0003 0002	 Doppelfachunterteilung mit Mittelwand, rechts 2 Einlegeböden links 1 Kleiderstange Nicht möglich unter Schubkästen	0544 0545
 Einlegeboden mit Kleiderstange 50 cm breit (STS) 80 cm breit 100 cm breit	0051 0053 0052	 Doppelfachunterteilung mit Mittelwand, rechts 4 Einlegeböden links 1 Kleiderstange Nicht möglich unter Schubkästen	0272 0275
 Einlegeboden mit Beleuchtungsblende 2,1 Watt - 50 cm breit 3,6 Watt - 80 cm breit 4,6 Watt - 100 cm breit	0005 0006 0007	 Schubkasteneinsatz inkl. Vollauszug für 3 Schubkästen mit 1 kl. und 2 gr. Schubkästen mit Holzfront, Höhe 56,1 cm (nur für STS) 80 cm breit 100 cm breit	0505 0506
 Kleiderstange für Einlegeboden 50 cm breit (STS) 80 cm breit 100 cm breit	0241 0242 0243	 Schubkasteneinsatz inkl. Vollauszug für 3 Schubkästen mit 1 kl. und 2 gr. Schubkästen mit Glasfront, Höhe 56,1 cm (nur für STS) 80 cm breit 100 cm breit	0557 0559
 schwenkbarer Kleiderbügelhalter zur Montage unter Boden 84mm, vernickelt		 Schubkasten inkl. Vollauszug mit Holzfront Höhe 19 cm 50 cm breit (nur für STS) 80 cm breit 100 cm breit	0566 0567 0568
 LED-Innenbeleuchtung 6 LED neutralweiß mit Lithium Akku Ladekabel mit USB-Stecker und Mini-USB-Stecker		 Schubkasten inkl. Vollauszug mit Glaseinsatz Höhe 19 cm 50 cm breit (nur für STS) 80 cm breit 100 cm breit	0573 0574
 USB-Netzgerät zum Laden	0220	 Staubleiste Höhe 3 cm 50 cm breit (nur für STS) 80 cm breit 100 cm breit	0596 0597 0598
 Mehrpreis 4-Kanal Funkfernbedienung mit 1 Schalter und 2 Empfängern (bis zu 4 Empfänger möglich). Empfänger mit 6 Anschlüssen (bis zu 6 Beleuchtungen gleichzeitig schaltbar)	0606	* Können aus technischen Gründen nicht in der Breite und Tiefe geändert werden.	
 Mehrpreis zusätzlicher Empfänger für Funkfernbedienung mit 6 Anschlüssen	0607		

Bezeichnung	Bestell-Nr.	Bezeichnung	Bestell-Nr.
 Schubkasteneinsatz mit 2 Schubkästen mit Holzfront Höhe 44,4 cm 50 cm breit (nur für STS) 80 cm breit 100 cm breit	0517 0518 0520	 Krawattenhalter abklappbar und nach vorne ausziehbar Befestigung an der Schrankseite 50 cm lang 20 cm hoch	0258
 Schubkasteneinsatz mit 2 Schubkästen mit Glasfront Höhe 44,4 cm 50 cm breit (nur für STS) 80 cm breit 100 cm breit	0501 0502 0503	 Krawattenstange Breite 36 cm	0253
 Hosenauszug mit Holzfront Höhe 15,6 cm (nur für STS) 80 cm breit 100 cm breit	0530 0531	 Kleiderlift für Schränke Gebrauchstiefe 190 cm Belastbarkeit 10 kg 80 cm breit 100 cm breit	0277 0274
 Gürtelhalter Tiefe 52,5 cm Höhe 8,5 cm (kann nicht an mittlere Mittelseite vom STS montiert werden)		 Tür-Innenspiegel 33 x 125 cm 22,5 x 90 cm 30 x 190 cm	0201 0205 0207
* Können aus technischen Gründen nicht in der Breite und Tiefe geändert werden.			



LEONARDO LIVING<sup>®</sup> BY collection <sup>®</sup>  
Design trifft Bedarf.

Collection C Möbel Vertriebsgesellschaft mbH | Brühl 10 f | 99423 Weimar  
info@collection-c.de | www.collection-c.de