

Möbel LETZ

Finden und Wohlfühlen



Typenplan

Magic Living von Gruber - Ledergarnitur Variante rechts cognac

Wichtiger Hinweis für Sie

Etwaige Hinweise des Herstellers in dieser Produktinformation, die sich auf die Gewährleistung beziehen, haben für Sie keinerlei Bindungswirkung und können von Ihnen ignoriert werden. Ihre gesetzlichen Gewährleistungsrechte als Verbraucher uns gegenüber, als Ihrem Verkäufer, werden dadurch in keiner Weise berührt oder eingeschränkt. Sie können sich wegen aller Mängel jederzeit an uns wenden. Darüber hinaus gehende Herstellergarantien bleiben natürlich unberührt. Dieser Artikel wird hergestellt von Gruber Polstermöbel, Werkstraße 11-13, 96242 Sonnefeld, Deutschland, info@gruber-polster.de

Möbel Letz GmbH
Am Gewerbepark 11
06895 Zahna-Elster

Tel.: 035383 - 6018 50

Fax.: 035383 - 6018 17



Typen-Darstellung sind schematisch und beinhalten keine Modellspezifikation.
Abweichungen bzw. Korrektur von irrtümlichen Angaben behalten wir uns vor.



MADE IN GERMANY

Komplett handgemacht in Deutschland:
ZUSCHNITT, NÄHEN, POLSTERN





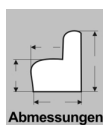
Bestellhinweise:

- Gestell:** - Massives Holzgestell, alle tragenden Teile aus Buchenholz bzw. Tischlerplatte.
- Seitenwangen mit Werkstoffplatte. Gestelle verleimt und gedübelt.
- Sitz:** - Blocksitz
- Sitzkonzept "Trendline" --> **ACHTUNG:** Verstärkungspaket nicht möglich!
mit Sitzvarianten "SOFT", "MEDIUM" und "KOMFORT" (s. S. 4)
- Rücken:** - Rückenkissen (Bodenkissen) sind vorgestellt befestigt und leger bezogen
- **Rückenteile sind standardmäßig manuell hochstellbar (RHV)!**
- **Rückenteile sind optional manuell hochstellbar (RHV) und in der Sitztiefe (STV) verstellbar!**
alle Rücken echt bezogen
- Polyschaumkissen und Fillauflage
- **Achtung:** Durch den manuell hochstellbaren Rücken ergibt sich eine Gesamthöhe von 108 cm bzw. 110 cm
- Gummigurtunterfederung, Polyschaumabdeckung
- Armlehne:** - bodenfreies Armteil
- **Armteil 1 standardmäßig stufenlos abklappbar / Armteil 2 fest**
- Fußausführung:** - Polyschaumabdeckung und Fillauflage - leger gepolstert
- Buche-Holzfuß F203, rund, schräg
- Eiche-Holzfuß *F204, rund, schräg
- Metallfuß F150, schwarz matt
- Metallfuß F151, chrono
- Holzfarben:** - P4 - kirschbaumfarbig | P11 - wengefarbig | P16 RAL 9005 - schwarz | P40 - natur | P43 - eichefarbig rustikal
(andere Normbeiztöne gegen Aufpreis möglich!) * 1) *bitte bei Bestellung Beizton angeben!*
- Eichefuß *F204 nur in den Farben "natur geölt" und "bianco geölt" möglich!
- Rückenspannteile:** - **alle Typen "Rücken echt"**
Seitenwangen: - in Futterstoff
- gegen Aufpreis: Seitenboden im Original-Stoff
- gegen Aufpreis: Seitenabschlussblende (SAB)
- Bezug:** - Modell ist in Stoff und Leder lieferbar.
- Nähte:** - Bei Ledergarnituren sind veränderte Zuschnitte und Nahtbilder gegenüber Stoffverarbeitung üblich.
- Zier-, Kapp- oder Doppelnähte können in der Stoff- oder Lederausführung unterschiedlich ausfallen.
- Herstellungsbedingt können in der Stoffausführung Nähte entfallen oder durch einfache Nähte ersetzt werden.
- Allgemeines:** - moderne, bodenfreie, leger gearbeitete Garnitur mit gewollter Faltenbildung
- Bitte beachten Sie, dass bei bodenfreien Modellen eventuell zusätzliche Stützfüße gebraucht werden.
Wenn Sie zusätzliche Einzelelemente oder Sofas ohne Armlehnen als Zwischenbauteile verwenden, kann es sein, dass die Tragfähigkeit der Polstermöbel nicht gewährleistet ist. Um die Stabilität sicher zu stellen, ist es erforderlich, einen oder mehrere Stützfüße unter zu bauen.

- RüsCHFalten sind modellbedingt
- Faltenbildung in Sitz und Rücken sind modellbedingt und stellen keinen Grund zur Beanstandung dar!
- Wellen- oder Muldenbildung im Gebrauch sind je nach Bezugsart warentypisch.
- **Optische und polstertechnische Abweichungen zwischen fest gepolsterten Typen und baugleichen Funktionstypen sind technisch nicht zu vermeiden!**

Abmessungen:

- Alle angegebenen Maße sind ca.-Maße in cm und auf der Grundlage von Fertigungszeichnungen errechnet.
- Wenn Sie mehrere Einzelelemente oder Sofas ohne Armlehne als Zwischenbauteile stellen möchten, können Maßtoleranzen bei den einzelnen Polstererelementen untereinander durch z.B. Versatz, Spalte, Elementverbinder oder Bezugsmaterial (Stoff/Leder) von bis zu +2cm pro Type möglich sein.



Gesamtbreite:	siehe je Element "Außenmaß"
Gesamthöhe:	79cm oder 81cm 108cm oder 110cm*)
Gesamttiefe:	89cm
Sitzhöhe:	46cm oder 48cm
Sitztiefe:	53cm 65cm*)

*) bei hochgestelltem Rücken

Typen-Darstellung sind schematisch und beinhalten keine Modellspezifikation.
Abweichungen bzw. Korrektur von irrtümlichen Angaben behalten wir uns vor.

MADE IN GERMANY

Komplett handgemacht in Deutschland:
ZUSCHNITT, NÄHEN, POLSTERN





Bestellhinweise:

Modellname /-nummer /
Armteiloptik:

Magic Living



AT1

490 (SH=46cm)

491 (SH=48cm)



Armteil 1 standardmäßig abklappbar!

AT2

492 (SH=46cm)

493 (SH=48cm)

Seitenansicht Rückenteil mit RHV



Rückenteile sind standardmäßig manuell hochstellbar (RHV).

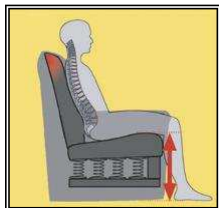
Seitenansicht Rückenteil mit RHV und STV



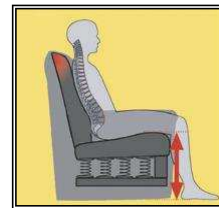
Rückenteile sind standardmäßig manuell hochstellbar (RHV) und in der Sitztiefe optional verstellbar (RHV/STV).

Sitzhöhe (SH):

46cm



48cm



Fußausführung:

F203 *)

Buche-Holzfuß, rund, schräg



***F204**

Eiche-Holzfuß, rund, schräg



F150

Metallfuß, schwarz matt



F151

Metallfuß, chrono



*) bitte bei Bestellung Beizton angeben!



P4 - kirschbaumfarbig | P11 - wengefarbig | P16 RAL 9005 - schwarz | P40 - natur | P43 - eichefarbig rustikal
Eichefuß *F204 nur in den Farben "natur geölt" und "bianco geölt" möglich!

(andere Normbeiztöne gegen Aufpreis möglich!)



Bestellhinweise:



- **Wichtige Informationen für den Verkauf!**

* Sitzkonzept Trendline (SK):



* Verstärkungspaket **nicht** möglich!

Standard



TrendLine Sitzkomfort
„SOFT“

- 1 Gestell aus Buche-Holzwerkstoffen
- 2 Unterfederung Sitz mit dauerelastischen Metall-Wellenfedern
- 3 Sitzpolster aus Polyurethan-Schaum im RG 40 kg
- 4 Unterfederung Rücken durch flexible Polstergurte
- 5 Unterfederung Rücken durch Polyurethan-Schaum
- 6 Rückenpolster aus formgeschnittenem Polyurethan-Schaum
- 7 Dielenabdeckung im Bezug vernäht



Wird nichts bei der Bestellung angegeben, wird automatisch "SOFT" geliefert!

Aufpreis



TrendLine Sitzkomfort
„MEDIUM“

- 1 Gestell aus Buche-Holzwerkstoffen
- 2 Unterfederung Sitz mit dauerelastischen Metall-Wellenfedern
- 3 Sitzpolster mit Bonellfederkern und PU-Schaumstoffabdeckung
- 4 Unterfederung Rücken durch flexible Polstergurte
- 5 Unterfederung Rücken durch Polyurethan-Schaum
- 6 Rückenpolster aus formgeschnittenem Polyurethan-Schaum
- 7 Dielenabdeckung im Bezug vernäht








Aufpreis



TrendLine Sitzkomfort
„KOMFORT“

- 1 Gestell aus Buche-Holzwerkstoffen
- 2 Unterfederung Sitz mit dauerelastischen Metall-Wellenfedern
- 3 Sitzpolster mit Taschenfederkern und PU-Schaumstoffabdeckung
- 4 Unterfederung Rücken durch flexible Polstergurte
- 5 Unterfederung Rücken durch Polyurethan-Schaum
- 6 Rückenpolster aus formgeschnittenem Polyurethan-Schaum
- 7 Dielenabdeckung im Bezug vernäht

Sessel & Sofas mit 2 Armlehnen (mit Funktion)

Typ	Funktions-Sessel RHV	Funktions-Sessel STV	Wall-Away-Sessel	Infos	Funktions-Sofa RHV	Funktions-Sofa STV	Funktions-Sofa RHV	Funktions-Sofa STV
	1-sitzig	1-sitzig	motorisch	Wall-Away-Sessel	2-sitzig	2-sitzig	2,5-sitzig	2,5-sitzig
bei Stoff:	Sitzraster 66cm	Sitzraster 66cm	1-sitzig	Sensorsteuerung (Touch it Technology) seitlich innenliegend! 1 Motor, kombinierte Verstellung von Rücken und Sitz-/Fußteil I	Sitzraster 66cm	Sitzraster 66cm	Sitzraster 82cm	Sitzraster 82cm
	Rücken echt	Rücken echt	Rücken echt	Liegefläche ca. 174x66cm I Herz-Waage-Position	Rücken echt	Rücken echt	Rücken echt	Rücken echt
								
	AT beidseitig	AT beidseitig	AT beidseitig		AT beidseitig	AT beidseitig	AT beidseitig	AT beidseitig
Bestell-Nr.	11/65/RHV	11/65/..RHV/STV	WA/11/65/..M/RHV		S/22/65/RHV	S/22/65/..RHV/STV	S/22/80/RHV	S/22/80/..RHV/STV

Bestell-Nr.	inkl. manueller Rückenhochstell-Funktion!	inkl. manueller Rückenhochstell-Funktion und Sitztiefenverstellung!	inkl. manueller Rückenhochstell-Funktion!	inkl. manueller Rückenhochstell-Funktion!	inkl. manueller Rückenhochstell-Funktion und Sitztiefenverstellung!	inkl. manueller Rückenhochstell-Funktion!	inkl. manueller Rückenhochstell-Funktion und Sitztiefenverstellung!

ca. Außenmaß in cm

Modell	102	102	102	--	168	168	200	200	--
490+491 (AT1)									
492+493 (AT2)	112	112	112	--	178	178	210	210	--

ca. Stoffbedarf in m

		5,60						9,50	--
--	--	------	--	--	--	--	--	------	----

STOFF	--	--	--	--	--	--	--	--	--
Fremdstoff									
Stoffgruppe 6									
Stoffgruppe 7									
Stoffgruppe 8									
Stoffgruppe 9									
Stoffgruppe 10									
Stoffgruppe 11									
Stoffgruppe 12									
Stoffgruppe 13									
Stoffgruppe 14									
Stoffgruppe 15									

LEDER - alle Typen mit "RÜCKEN ECHT"

Casay / Arcade	--	--
Lavita / Napoli	--	--
Naomi / Verona	--	--

Aufpreis für TRENDLINE-Sitzkonzept ...

Medium FK-S	--	--
Komfort TFK-S	--	--

Canape (mit Funktion)

Typ	Funktions- Canape RHV	Funktions- Canape STV
	3-sitzig	3-sitzig
	Sitzraster 66cm	Sitzraster 66cm
bei Stoff:	Rücken echt	Rücken echt




AT links



AT links

Bestell-Nr.	CA/21/RHV	CA/21/..	--	--	--
		<u>..RHV/STV</u>			



AT rechts



AT rechts

Bestell-Nr.	CA/12/RHV	CA/12/..	--	--	--
		<u>..RHV/STV</u>			

inkl. manueller
Rückenhochstell-
Funktion!

inkl. manueller
Rückenhochstell-
Funktion und
Sitztiefen-
verstellung!

Achtung! Canape steht einzeln und
ist kein Anbauteil!

ca. Außenmaß in cm

Modell	490+491 (AT1)	492+493 (AT2)	--	--	--	--	--	--
	202	207	--	--	--	--	--	--
	202	207	--	--	--	--	--	--

ca. Stoffbedarf in m

8,75

STOFF	--	--	--	--	--	--	--
Fremdstoff	--	--	--	--	--	--	--
Stoffgruppe 6	--	--	--	--	--	--	--
Stoffgruppe 7	--	--	--	--	--	--	--
Stoffgruppe 8	--	--	--	--	--	--	--
Stoffgruppe 9	--	--	--	--	--	--	--
Stoffgruppe 10	--	--	--	--	--	--	--
Stoffgruppe 11	--	--	--	--	--	--	--
Stoffgruppe 12	--	--	--	--	--	--	--
Stoffgruppe 13	--	--	--	--	--	--	--
Stoffgruppe 14	--	--	--	--	--	--	--
Stoffgruppe 15	--	--	--	--	--	--	--

LEDER - alle Typen mit "RÜCKEN ECHT"

Casay / Arcade	--	--	--	--	--	--	--
Lavita / Napoli	--	--	--	--	--	--	--
Naomi / Verona	--	--	--	--	--	--	--

Aufpreis für TRENDLINE-Sitzkonzept ...

Medium FK-S	--	--	--	--	--	--	--
Komfort TFK-S	--	--	--	--	--	--	--

Elemente & Sofas mit einer Armlehne (mit Funktion)

Typ	Funktions- Element RHV	Funktions- Element STV	Wall-Away- Element	Infos	Funktions- Element RHV	Funktions- Element STV	Wall-Away- Element	Infos
bei Stoff:	1-sitzig Sitzraster 66cm Rücken echt	1-sitzig Sitzraster 66cm Rücken echt	motorisch 1-sitzig Rücken echt Sitzraster 66cm	Wall-Away- Element Sensorsteuerung (Touch it Technology) seitlich innenliegend! 1 Motor, kombinierte Verstellung von Rücken und Sitz- /Fußteil Liegefläche ca. 174x66cm Herz- Waage-Position	1,5-sitzig Sitzraster 82cm Rücken echt	1,5-sitzig Sitzraster 82cm Rücken echt	motorisch 1,5-sitzig Rücken echt Sitzraster 82cm	Wall-Away- Element Sensorsteuerung (Touch it Technology) seitlich innenliegend! 1 Motor, kombinierte Verstellung von Rücken und Sitz- /Fußteil Liegefläche ca. 174x82cm Herz- Waage-Position
Bestell-Nr.	10/65/RHV	10/65/.. ..RHV/STV	WA/10/65/.. ..M/RHV		10/80/RHV	10/80/.. ..RHV/STV	WA/10/80/.. ..M/RHV	--
Bestell-Nr.	01/65/RHV	01/65/.. ..RHV/STV	WA/01/65/.. ..M/RHV		01/80/RHV	01/80/.. ..RHV/STV	WA/01/80/.. ..M/RHV	
	inkl. manueller Rückenhochstell- Funktion!	inkl. manueller Rückenhochstell- Funktion und Sitztiefen- verstellung!	inkl. manueller Rückenhochstell- Funktion!		inkl. manueller Rückenhochstell- Funktion!	inkl. manueller Rückenhochstell- Funktion und Sitztiefen- verstellung!	inkl. manueller Rückenhochstell- Funktion!	

ca. Außenmaß in cm

Modell	10/65	10/80	WA/10/65	10/80	WA/10/80
490+491 (AT1)	84	84	84	100	100
492+493 (AT2)	89	89	89	105	105

ca. Stoffbedarf in m

STOFF	10/65	10/80	WA/10/65	10/80	WA/10/80
Fremdstoff	--	--	--	--	--
Stoffgruppe 6	--	--	--	--	--
Stoffgruppe 7	--	--	--	--	--
Stoffgruppe 8	--	--	--	--	--
Stoffgruppe 9	--	--	--	--	--
Stoffgruppe 10	--	--	--	--	--
Stoffgruppe 11	--	--	--	--	--
Stoffgruppe 12	--	--	--	--	--
Stoffgruppe 13	--	--	--	--	--
Stoffgruppe 14	--	--	--	--	--
Stoffgruppe 15	--	--	--	--	--

LEDER - alle Typen mit "RÜCKEN ECHT"

Casay / Arcade	--	--	--	--	--
Lavita / Napoli	--	--	--	--	--
Naomi / Verona	--	--	--	--	--



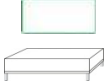

Aufpreis für TRENDLINE-Sitzkonzept ...


Medium FK-S	--	--	--	--	--
Komfort TFK-S	--	--	--	--	--

Modell Magic Living

Eckelemente

Hocker

Typ	Funktions-Eckteil RHV 1-sitzig	Funktions-Ecksofa RHV 2-sitzig	NEU Hocker	Hocker-bank	Hocker-bank		
bei Stoff:	Rücken echt	Rücken echt					
		 links					
Bestell-Nr.	09/RHV/2	--	ES/80/RHV	HO-65	HOBA	HOBA/XL	--

			 rechts	Sitzhöhe 46cm oder 48cm			
Bestell-Nr.			ES/08/RHV				

inkl. manueller
Rückenhochstell-
Funktion!

manuelle
Rückenhochstell-
Funktion (1x) an
Anstellseite!

Rückenkissen
(2x) sind an
langer Seite lose!

Die Variante Medium FK-Sitz gegen Mehrpreis möglich!

Komfort FK-Sitz nicht möglich!

ca. Außenmaß in cm

Modell									
490+491 (AT1)	89x89	--	--	95x218	--	65x65	90x60	130x65	--
492+493 (AT2)	89x89	--	--	95x218	--	65x65	90x60	130x65	--

ca. Stoffbedarf in m

STOFF			
Fremdstoff	--	--	--
Stoffgruppe 6	--	--	--
Stoffgruppe 7	--	--	--
Stoffgruppe 8	--	--	--
Stoffgruppe 9	--	--	--
Stoffgruppe 10	--	--	--
Stoffgruppe 11	--	--	--
Stoffgruppe 12	--	--	--
Stoffgruppe 13	--	--	--
Stoffgruppe 14	--	--	--
Stoffgruppe 15	--	--	--

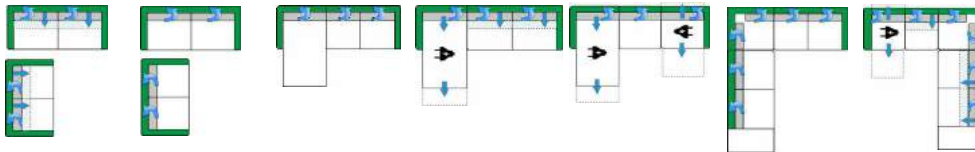
In Leder sind Rückenkissen (2x) an langer Seite mit
Reißverschluss fixiert!

LEDER - alle Typen mit "RÜCKEN ECHT"			
Casay / Arcade	--	--	--
Lavita / Napoli	--	--	--
Naomi / Verona	--	--	--

Aufpreis für TRENDLINE-Sitzkonzept ...

Medium FK-S	--	--	--			
Komfort TFK-S	--	--	--	nicht lieferbar!	nicht lieferbar!	nicht lieferbar!

Kombinations-Beispiele



Zusammenstellung:	S/22/80/RHV S/22/65/RHV	S/22/80/.. ..RHV/STV S/22/65/.. ..RHV/STV	CL/21/RHV S/02/65/RHV	CL/21/.. ../RFMT/RHV S/02/80/.. ../RHV/STV	CL/21/.. ../RFMT/RHV 19/80/RHV WA/01/80/.. ..M/RHV	HA/26/RHV 09/RHV/2 S/02/65/RHV	WA/10/65/.. ..M/RHV 19/65/.. ../RHV/STV 09/RHV/2 HA/62/.. ../RHV/STV	HA/16/.. ../RHV/STV 09/RHV/2 19/65/.. ../RHV/STV WA/01/65/.. ../M/RHV
--------------------------	----------------------------	--	--------------------------	---	--	--------------------------------------	--	---

Detailinformationen siehe Einzeltyp bzw. Typenspalte!

ca. Außenmaß in cm

Modell									
490+491 (AT1)	--	--	166x250	166x282	166x282	267x239	239x267	201x239	--
492+493 (AT2)	--	--	166x260	166x292	166x292	267x244	244x267	201x244	--

ca. Stoffbedarf in m

STOFF	
Fremdstoff	--
Stoffgruppe 6	--
Stoffgruppe 7	--
Stoffgruppe 8	--
Stoffgruppe 9	--
Stoffgruppe 10	--
Stoffgruppe 11	--
Stoffgruppe 12	--
Stoffgruppe 13	--
Stoffgruppe 14	--
Stoffgruppe 15	--

LEDER - alle Typen mit "RÜCKEN ECHT"

Casay / Arcade	--
Lavita / Napoli	--
Naomi / Verona	--


Aufpreis für TRENDLINE-Sitzkonzept ...

Medium FK-S	--
Komfort TFK-S	--

Zubehör

Aufpreise Zubehör

Typ	Stoffmetrage	Aufpreis je Seite für	Aufpreis je Seite für	Aufpreis je Seite für	Wurfkissen	Kissen groß	Nierenkissen	Kissen 50	Kissen 50/30
* + Versand	pro Meter	Seitenboden in Originalstoff	Seitenabschlussblende	Funktions-Seitenabschlussblende	pro Stück	pro Stück	pro Stück	pro Stück	pro Stück



Bestell-Nr.	lfdm / m ²	SBO	SAB	SAB/FU	KI	KI/G	NIKI	KI/50	KI/50/30
	Stoffe (lfdm) liegen zwischen 1,35m bis 1,40m breit! Leder (m ²) nur ganze Häute lieferbar! Zuschnitte werden mit Verschnitt berechnet!	für feststehende Elemente ohne Funktion (Sofas, Zwischenbauelemente, ...)	für Funktionsteile mit Sitzverstellung (Sitzvorzug, Querschläfer, ...)	für Funktionsteile mit Rückenverstellung (98/ERV/2, 99/ERV/2, ES././RF, L././RFMT, R././RFMT, ...)	Füllung: HCS Kugelfasern und Polyschaum-Sticks			Federn-/Faser-Gemisch im Inlett	
		Bei Abschluss ohne Armlehne zwingend erforderlich!							
		Achtung: Nachträgliche Montage ist nur schwer möglich!	Achtung: Wird immer passend zum jeweils bestellten Modell gefertigt! Nachträgliche Montage ist nur schwer möglich!						
ca. Außenmaß in cm	--	--	3	3	40x40	55x55	62x32	50x50	50x30
ca. Stoffbedarf in m	--	0,60	0,70	1,00	0,65	0,90	0,90	0,80	0,65

STOFF

Fremdstoff -

Stoffgruppe 6

Stoffgruppe 7

Stoffgruppe 8

Stoffgruppe 9

Stoffgruppe 10

Stoffgruppe 11

Stoffgruppe 12

Stoffgruppe 13

Stoffgruppe 14

Stoffgruppe 15

LEDER

Casay / Arcade

Lavita / Napoli

Naomi / Verona

Artikel	Lederpflegeset	Pflegeset "Active Line"	Armeilfuß	Stützfuß	Stützfuß	Stützfuß	Aufpreis je Holzfuß
* + Versand		by Höpke	Höhe 3,5cm	Höhe 6,5cm od. 9cm od. 12cm	Höhe 13,5cm od. 14,5cm od. 16,5cm	Höhe 18cm od. 19cm od. 22cm	Sondernormbeizton
	pro Set	pro Set	je Fuß	je Fuß	je Fuß	je Fuß	

Holz- oder Metallfuß möglich! Bitte entsprechend Modell- bzw. Fußbezeichnung angeben!

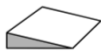
Einzelbest. *

-- --

Zubehör

Aufpreise Zubehör

Typ	Keilkissen pro Stück	Keilkissen groß pro Stück	Kopfrolle pro Stück	Aufpreis pro Stück für zusätzliche Seiten- tasche
* + Versand				



Bestell-Nr.	Keilkissen	Keilkissen groß	KORO		--	--
-------------	------------	---------------------------	------	--	----	----

Bei Typen mit
Kabelhand-
schalter wird
standardmäßig
eine Seitentasche
angebracht!

ca. Außenmaß in cm	35x35x8	50x30x12	ø15x50	--	--	--
--------------------	---------	----------	--------	----	----	----

ca. Stoffbedarf in m	0,60	0,70	0,50	0,40	--	--
----------------------	------	------	------	------	----	----


STOFF						
Fremdstoff					--	--
Stoffgruppe 6					--	--
Stoffgruppe 7					--	--
Stoffgruppe 8					--	--
Stoffgruppe 9					--	--
Stoffgruppe 10					--	--
Stoffgruppe 11					--	--
Stoffgruppe 12					--	--
Stoffgruppe 13					--	--
Stoffgruppe 14					--	--
Stoffgruppe 15					--	--

LEDER						
Casay / Arcade					--	--
Lavita / Napoli					--	--
Naomi / Verona					--	--

Artikel	Gleiter (Kunststoff)	Gleiter (Kunststoff)	Achtung: Nur für Typen ohne Funktion möglich. Funktionstypen nur auf Anfrage!	Gleiter (Kunststoff)	Rollen (Kunststoff)	Rollen (Kunststoff)	Stein-/ Parkettrollen (Kunststoff)	Stein-/ Parkettrollen (Kunststoff)
* + Versand	Höhe 1,5cm od. 2,5cm od. 3,5cm	Höhe 5cm ⇔		Höhe 6,5cm od. 9cm od. 12cm	Höhe 3,5cm	Höhe 5cm	Höhe 3,5cm	Höhe 5cm
	pro Stück	pro Stück		pro Stück	pro Stück	pro Stück	pro Stück	pro Stück
Einzelbest. *			--					--
an Stelle Gleiter 3,5cm	--		--	--				--
an Stelle Rollen 3,5cm	--	--	--	--	--			--



Aufpreis für Sondermaße - Kürzungen in der Breite



- bei jedem Modell möglich!
- bei Stoff- und Ledergarnituren!
- mit GRUBER-Sitzkonzept (Sano-Select) komplett möglich!

NEU

! Funktionsteile sind ausgenommen!!! (z.B. RE, WA, EG, SVZ, QS, BF, BC, KTV, RHV, RHV/STV, SRV...)

Aufpreis je Typ in Stoff und Leder

Aufpreis für Typen 1-sitzig	Aufpreis für Typen 2-sitzig / offene Abschlüsse	Aufpreis für Typen 3-sitzig / 2,5-sitzig	Aufpreis für Typen Hocker
11/50; 10/50; 01/50; 19/50;	S/22/50; S/20/50; S/02/50; S/29/50;	S/33/60; S/30/60; S/03/60; S/39/60;	55
11/55; 10/55; 01/55; 19/55;	S/22/55; S/20/55; S/02/55; S/29/55;	S/33/50; S/30/50; S/03/50; S/39/50;	HO-65
11/60; 10/60; 01/60; 19/60;	S/22/60; S/20/60; S/02/60; S/29/60;	S/33/55; S/30/55; S/03/55; S/39/55;	WHO
10/65; 01/65; 19/65;	S/22/65; S/20/65; S/02/65; S/29/65;	S/22/70; S/20/70; S/02/70; S/29/70;	MHO
10/70; 01/70; 19/70;	* HA/16; * HA/61;	S/22/75; S/20/75; S/02/75; S/29/75;	HOBA
10/75; 01/75; 19/75;	* HA/26; * HA/62;	S/22/80; S/20/80; S/02/80; S/29/80;	
10/90; 01/90; 19/90;	25/50; 52/50; 25; 52;	S/22/90; S/20/90; S/02/90; S/29/90;	
AH/13; AH/31	35/50; 53/50; 35; 53;	CA/21; CA/12	
	27/50; 72/50;		
	37/50; 73/50;		
	* ES/80; * ES/08;		
	* R/21; * R/12; * O/21; * O/12		
	* L/21; * L/12; * CL/21; * CL/12		
	* Kürzung nur am Hockerteil!		

! Funktionsteile sind ausgenommen!!! (z.B. RE, WA, EG, SVZ, QS, BF, BC, KTV, RHV, RHV/STV, SRV...)