

# Möbel LETZ

*Finden und Wohlfühlen*



## Typenplan

Brest von MCA - Ausziehtisch in Wildeiche & Schwarzgrau

### **Wichtiger Hinweis für Sie**

Etwaige Hinweise des Herstellers in dieser Produktinformation, die sich auf die Gewährleistung beziehen, haben für Sie keinerlei Bindungswirkung und können von Ihnen ignoriert werden. Ihre gesetzlichen Gewährleistungsrechte als Verbraucher uns gegenüber, als Ihrem Verkäufer, werden dadurch in keiner Weise berührt oder eingeschränkt. Sie können sich wegen aller Mängel jederzeit an uns wenden. Darüber hinaus gehende Herstellergarantien bleiben natürlich unberührt. Dieser Artikel wird hergestellt von MCA furniture GmbH, Hainbergstraße 16, 32816 Schieder-Schwalenberg, Deutschland, [info@mca-furniture.de](mailto:info@mca-furniture.de)

Möbel Letz GmbH  
Am Gewerbepark 11  
06895 Zahna-Elster

Tel.: 035383 - 6018 50

Fax.: 035383 - 6018 17

BREST

Front: Wildeiche massiv durchgehende Lamelle, Oberfläche geölt  
 Korpus: Wildeiche furniert, Oberfläche geölt  
 Frontglas & Seitenverglasung: Parsol grau / Glasböden: Klarglas  
 Rückwand: schwarzgrau / Paneelböden T50 & T51: Metall schwarzgrau  
 Griffe: Metall schwarzgrau / Füße: Metall schwarzgrau  
 Schubkästen: Unterflurführung gedämpft / Türen gedämpft  
 Beleuchtung optional

Beleuchtungsempfehlung(Optional) Artnr

**BREST Wohnkombination 1**  
Besteht aus: T10/T30/T50



Beleuchtungsempfehlung(Optional)  
 B/H/T ca. 340/209/50 cm  
 VPE 1 / Collis 3 / 1,368 cbm / 153 kg / teilzerlegt

**LED Rückwand 045 cm 2er Set BRT14W01**  
 1 X 005062ZB / T10  
**LED Band 115 cm 1er Set**  
 1 X 05083ZB / T30  
**LED Band 085 cm 2er Set**  
 1 X 025033ZB / T50  
**Memory Funkfern. 40W Trafo**  
 1 X 005091ZB

**BREST Wohnkombination 2**  
Besteht aus: T12/T30/T51



Beleuchtungsempfehlung(Optional)  
 B/H/T ca. 320/209/50 cm  
 VPE 1 / Collis 3 / 1,522 cbm / 170 kg / teilzerlegt

**LED Rückwand 030 cm 2er Set BRT14W02**  
 1 X 005052ZB / T12  
**LED Band 115 cm 1er Set**  
 1 X 05083ZB / T30  
**LED Band 040 cm 3er Set**  
 1 X 035031ZB / T51  
**Memory Funkfern. 40W Trafo**  
 1 X 005091ZB

**BREST Wohnkombination 3**  
Besteht aus: T10/T30/T51



Beleuchtungsempfehlung(Optional)  
 B/H/T ca. 305/209/50 cm  
 VPE 1 / Collis 3 / 1,386 cbm / 156 kg / teilzerlegt

**LED Rückwand 045 cm 2er Set BRT14W03**  
 1 X 005062ZB / T10  
**LED Band 115 cm 1er Set**  
 1 X 05083ZB / T30  
**LED Band 040 cm 3er Set**  
 1 X 035031ZB / T51  
**Memory Funkfern. 40W Trafo**  
 1 X 005091ZB

**BREST Sideboard**  
2 Türen/1 SK/1 Klappe

Glasausschnitt im Deckblatt und Frontklappe



Beleuchtungsempfehlung(Optional)  
 B/H/T ca. 190/87/44 cm  
 VPE 1 / Colli 1 / 0,755 cbm / 83 kg / aufgebaut

**LED Band 90 cm 1er Set BRT14T01**  
 1 X 005086ZB  
**Memory Funkfern. 40W Trafo**  
 1 X 005091ZB

**BREST Highboard**  
2 Türen/2 SK/1 Klappe

Glasausschnitt im Deckblatt und Frontklappe



Beleuchtungsempfehlung(Optional)  
 B/H/T ca. 150/121/44 cm  
 VPE 1 / Colli 1 / 0,858 cbm / 94 kg / aufgebaut

**LED Band 135 cm 1er Set BRT14T05**  
 1 X 05085ZB  
**Memory Funkfern. 40W Trafo**  
 1 X 005091ZB








**BREST Vitrine**  
1 Tür m. Glas








Seitenverglasung rechts



Beleuchtungsempfehlung(Optional)  
 B/H/T ca. 60/209/37 cm  
 VPE 1 / Colli 1 / 0,599 cbm / 66 kg / aufgebaut

**LED Rückwand 045 cm 2er Set BRT14T10**  
 1 X 005062ZB  
**Memory Funkfern. 40W Trafo**  
 1 X 005091ZB

		Beleuchtungsempfehlung(Optional) Artnr	
	<p><b>BREST Kombi-Vitrine</b> 1 Tür/1 Tür m. Glas</p> <p>Seitenverglasung rechts</p> <p>Beleuchtungsempfehlung(Optional) B/H/T ca. 75/209/37 cm VPE 1 / Colli 1 / 0,735 cbm / 80 kg / aufgebaut</p>	<p><b>LED Rückwand 030 cm 2er Set</b> BRT14T12 1 X 005052ZB <b>Memory Funkfern. 40W Trafo</b> 1 X 005091ZB</p>	
	<p><b>BREST TV Element</b> 2 Türen/1 SK/1 Klappe</p> <p>Fernsehergröße bis 80 Zoll Glasausschnitt im Deckblatt und Frontklappe</p> <p>Beleuchtungsempfehlung(Optional) B/H/T ca. 210/70/50 cm VPE 1 / Colli 1 / 0,726 cbm / 80 kg / aufgebaut</p>	<p><b>LED Band 115 cm 1er Set</b> BRT14T30 1 X 05083ZB <b>Memory Funkfern. 40W Trafo</b> 1 X 005091ZB</p>	
	<p><b>BREST Wandboard</b> 1 Paneel/1 Boden</p> <p>2er Set</p> <p>Beleuchtungsempfehlung(Optional) B/H/T ca. 90/20/22 cm VPE 1 / Colli 1 / 0,043 cbm / 7 kg / zerlegt</p>	<p><b>LED Band 085 cm 2er Set</b> BRT14T50 1 X 025033ZB</p>	
	<p><b>BREST Wandregal</b> 1 Paneel/3 Böden</p> <p>Beleuchtungsempfehlung(Optional) B/H/T ca. 45/94/24 cm VPE 1 / Colli 1 / 0,061 cbm / 10 kg / zerlegt</p>	<p><b>LED Band 040 cm 3er Set</b> BRT14T51 1 X 035031ZB</p>	
	<p><b>BREST Tisch mit Säule 180 (230) cm</b></p> <p>1 innenliegende Einlegeplatte à 50 cm ausziehbar mit Synchronauszug Bodenplatte schwarzgrau</p> <p>B/H/T ca. 180/77/100 cm VPE 1 / Collis 3 / 0,496 cbm / 129 kg / zerlegt</p>	<p>BRT14T60</p>	
	<p><b>BREST Couchtisch</b></p> <p>Bodenplatte schwarzgrau</p> <p>B/H/T ca. 110/45/65 cm VPE 1 / Colli 1 / 0,124 cbm / 21 kg / zerlegt</p>	<p>BRT14T65</p>	
	<p><b>Beleuchtung 005052ZB</b> <b>2-er Set LED Rückw. Beleuchtung ca. 30 cm</b> 2 Stück im Set incl. Trafo und Zuleitung 12V DC / 5,80W pro Set / 250 LM pro Leuchte / 3000K/Verbr.= 2,90W/h pro Leuchte Energieeffizienzklasse: G</p> <p>B/H/T ca. 30/2/2 cm VPE 1 / Colli 1 / 0,003 cbm / 0,38 kg</p>	<p>005052ZB</p>	

		Beleuchtungsempfehlung(Optional) Artnr	
	<p><b>Beleuchtung 005062ZB</b>  <b>2-er Set LED Rückw. Beleuchtung ca. 45 cm</b>                  2 Stück im Set incl. Trafo und Zuleitung                  12V DC/ 8,00W pro Set/ 350 LM pro Leuchte/                  3000K/Verbr.= 4,00W/h pro Leuchte                  Energieeffizienzklasse: F</p>	<p>005062ZB</p>	<p>B/H/T ca. 45/2/2 cm                  VPE 1 / Colli 1 / 0,004 cbm / 0,45 kg</p>
	<p><b>Beleuchtung 005086ZB</b>  <b>Set 6 LED Band Beleuchtung ca. 90 cm</b>                  im Set incl. Trafo und Zuleitung                  12V DC/ 4,30W pro Set/ 396LM pro Leuchte/                  3000K/Verbr.= 4,30W/h pro Leuchte                  Energieeffizienzklasse: F</p>	<p>005086ZB</p>	<p>B/H/T ca. 90/1/1 cm                  VPE 1 / Colli 1 / 0,003 cbm / 0,249 kg</p>
	<p><b>Beleuchtung 05083ZB</b>  <b>Set 3 LED Band Beleuchtung ca. 115 cm</b>                  im Set incl. Trafo und Zuleitung                  12V DC/ 5,00W pro Set/ 503 LM pro Leuchte/                  3000K/Verbr.= 5,00W/h pro Leuchte                  Energieeffizienzklasse: F</p>	<p>05083ZB</p>	<p>B/H/T ca. 115/1/1 cm                  VPE 1 / Colli 1 / 0,003 cbm / 0,255 kg</p>
	<p><b>Beleuchtung 05085ZB</b>  <b>Set 5 LED Band Beleuchtung ca. 135 cm</b>                  im Set incl. Trafo und Zuleitung                  12V DC/6,40W pro Set/ 588 LM pro Leuchte/                  3000K/Verbr.= 6,40W/h pro Leuchte                  Energieeffizienzklasse: F</p>	<p>05085ZB</p>	<p>B/H/T ca. 135/1/1 cm                  VPE 1 / Colli 1 / 0,003 cbm / 0,25 kg</p>
	<p><b>Beleuchtung 025033ZB</b>  <b>2-er Set LED Band Bel. ca. 85 cm</b>                  2 Stück im Set incl. Trafo und Zuleitung                  12V DC/ 8,00W pro Set/ 374 LM pro Leuchte/                  3000K/Verbr.= 4,00W/h pro Leuchte                  Energieeffizienzklasse: F</p>	<p>025033ZB</p>	<p>B/H/T ca. 85/1/1 cm                  VPE 1 / Colli 1 / 0,0026 cbm / 0,259 kg</p>
	<p><b>Beleuchtung 035031ZB</b>  <b>3-er Set LED Band Bel. ca. 40 cm</b>                  3 Stück im Set incl. Trafo und Zuleitung                  12V DC/ 5,40W pro Set/ 174 LM pro Leuchte/                  3000K/Verbr.= 1,80W/h pro Leuchte                  Energieeffizienzklasse: F</p>	<p>035031ZB</p>	<p>B/H/T ca. 40/1/1 cm                  VPE 1 / Colli 1 / 0,0026 cbm / 0,252 kg</p>
	<p><b>Beleuchtung 005091ZB</b>  <b>Funkfernbedienung Set</b>                  mit Memory-/ Dimmfunktion                  komplett Anschluss Set                  Trafo 12V DC/40W / Fernbedienung mit Controller /                  Stecker / 12-fach Verteiler / Anschlußkabel                  2 Batterien</p>	<p>005091ZB</p>	<p>B/H/T ca. 6/1/4 cm                  VPE 1 / Colli 1 / 0,003 cbm / 0,283 kg</p>