

Möbel LETZ

Finden und Wohlfühlen



Typenplan

Marseille von MCA - Highboard MSE2KT05 Arktis grau/ Wildeiche

Wichtiger Hinweis für Sie

Etwaige Hinweise des Herstellers in dieser Produktinformation, die sich auf die Gewährleistung beziehen, haben für Sie keinerlei Bindungswirkung und können von Ihnen ignoriert werden. Ihre gesetzlichen Gewährleistungsrechte als Verbraucher uns gegenüber, als Ihrem Verkäufer, werden dadurch in keiner Weise berührt oder eingeschränkt. Sie können sich wegen aller Mängel jederzeit an uns wenden. Darüber hinaus gehende Herstellergarantien bleiben natürlich unberührt. Dieser Artikel wird hergestellt von MCA furniture GmbH, Hainbergstraße 16, 32816 Schieder-Schwalenberg, Deutschland, info@mca-furniture.de

Möbel Letz GmbH
Am Gewerbepark 11
06895 Zahna-Elster

Tel.: 035383 - 6018 50

Fax.: 035383 - 6018 17

Möbel LETZ

Finden und Wohlfühlen



Typenplan

Marseille von MCA - Highboard MSE2KT05 Artkis grau/ Wildeiche






Wichtiger Hinweis für Sie






Etwaige Hinweise des Herstellers in dieser Produktinformation, die sich auf die Gewährleistung beziehen, haben für Sie keinerlei Bindungswirkung und können von Ihnen ignoriert werden. Ihre gesetzlichen Gewährleistungsrechte als Verbraucher uns gegenüber, als Ihrem Verkäufer, werden dadurch in keiner Weise berührt oder eingeschränkt. Sie können sich wegen aller Mängel jederzeit an uns wenden. Darüber hinaus gehende Herstellergarantien bleiben natürlich unberührt.

Möbel Letz GmbH
Am Gewerbepark 11
06895 Zahna-Elster

Tel.: 035383 - 6018 50

Fax.: 035383 - 6018 17

MARSEILLE		Beleuchtungsempfehlung(Optional) Artnr	
<p>Front: Arktis grau Melamin Nachbildung Korpus: Arktis grau Melamin Nachb. / Absetzung: Wildeiche Melamin Nachbildung Rückwand sichtbar: 3D Wildeiche sandgestrahlt Nachbildung Rückwand hinter Türen & Schubkästen: Wildeiche Nachbildung Frontglas & Seitenverglasung: Klarglas / Griffe & Metallkufe Type 30: Nickel matt Metall Schubkästen: Unterflurführung gedämpft / Türen: gedämpft Rückwandbeleuchtung optional</p>			
 <p>MARSEILLE Wohnkombination 1 Besteht aus: T10/T30/T50</p> <p>LED Beleuchtung Type 30 inklusive</p> <p>Beleuchtungsempfehlung(Optional) B/H/T ca. 285/176/50 cm VPE 1 / Collis 5 / 0,33 cbm / 95 kg / zerlegt</p>	<p>LED Band 040 cm 4er Set MSE2KW01 1 x 044037ZB / T10 & T50 Memory Funkfern. 40W Trafo 1 x 004091ZB</p>		
 <p>MARSEILLE Sideboard 3 Türen/1 SK</p> <p>LED Beleuchtung inklusive</p> <p>B/H/T ca. 160/83/44 cm VPE 1 / Collis 2 / 0,17 cbm / 47 kg / zerlegt</p>		MSE2KT01	
 <p>MARSEILLE Highboard 2 Türen m. Glas</p> <p>Seitenverglasung links und rechts</p> <p>Beleuchtungsempfehlung(Optional) B/H/T ca. 90/134/37 cm VPE 1 / Collis 2 / 0,136 cbm / 41 kg / zerlegt</p>	<p>LED Band 040 cm 4er Set MSE2KT05 1 x 044037ZB Memory Funkfern. 40W Trafo 1 x 004091ZB</p>		
 <p>MARSEILLE Vitrine 1 Tür m. Glas</p> <p>Seitenverglasung links und rechts</p> <p>Beleuchtungsempfehlung(Optional) B/H/T ca. 45/176/37 cm VPE 1 / Collis 2 / 0,124 cbm / 38 kg / zerlegt</p>	<p>LED Band 040 cm 2er Set MSE2KT10 1 x 024035ZB Memory Funkfern. 40W Trafo 1 x 004091ZB</p>		
 <p>MARSEILLE TV Element 3 Klappen</p> <p>LED Beleuchtung inklusive</p> <p>Fernsehergröße bis 80 Zoll</p> <p>B/H/T ca. 210/53/50 cm VPE 1 / Collis 2 / 0,172 cbm / 47 kg / zerlegt</p>		MSE2KT30	
 <p>MARSEILLE Wandregal 1 Paneel/2 Böden</p> <p>Beleuchtungsempfehlung(Optional) B/H/T ca. 45/78/18 cm VPE 1 / Colli 1 / 0,034 cbm / 10 kg / zerlegt</p>	<p>LED Band 040 cm 2er Set MSE2KT50 1 x 024035ZB</p>		

		Beleuchtungsempfehlung(Optional)	Artnr
	<p>MARSEILLE Tisch mit Säule</p> <p>Bodenplatte: Arktis grau</p> <p>B/H/T ca. 160/77/90 cm VPE 1 / Collis 2 / 0,169 cbm / 47 kg / zerlegt</p>		MSE2KT60
	<p>MARSEILLE Couchtisch</p> <p>Bodenplatte: Arktis grau</p> <p>B/H/T ca. 100/45/60 cm VPE 1 / Colli 1 / 0,091 cbm / 24 kg / zerlegt</p>		MSE2KT65
	<p>Beleuchtung 024035ZB</p> <p>2-er Set LED Band Bel. ca. 40 cm 2 Stück im Set incl. Trafo und Zuleitung 12V DC/ 3,60W pro Set/ 174 LM pro Leuchte/ 3000K/Verbr.= 1,80W/h pro Leuchte</p> <p>B/H/T ca. 40/1/1 cm VPE 1 / Colli 1 / 0,0026 cbm / 0,296 kg</p>		024035ZB
	<p>Beleuchtung 044037ZB</p> <p>4-er Set LED Band Bel. ca. 40 cm 4 Stück im Set incl. Trafo und Zuleitung 12V DC/ 7,20W pro Set/ 174 LM pro Leuchte/ 3000K/Verbr.= 1,80W/h pro Leuchte</p> <p>B/H/T ca. 40/1/1 cm VPE 1 / Colli 1 / 0,0026 cbm / 0,346 kg</p>		044037ZB
	<p>Beleuchtung 004091ZB</p> <p>Funkfernbedienung Set mit Memory-/ Dimmfunktion komplett Anschluss Set Trafo 12V DC/40W / Fernbedienung mit Controller / Stecker / 12 -fach Verteiler / Anschlußkabel 2 Batterien</p> <p>B/H/T ca. 10/1/5 cm VPE 1 / Colli 1 / 0,0026 cbm / 0,538 kg</p>		004091ZB