

# Möbel LETZ

*Finden und Wohlfühlen*



## Typenplan

Magic Living von Gruber - Eckgarnitur Variante rechts blau

### **Wichtiger Hinweis für Sie**

Etwaige Hinweise des Herstellers in dieser Produktinformation, die sich auf die Gewährleistung beziehen, haben für Sie keinerlei Bindungswirkung und können von Ihnen ignoriert werden. Ihre gesetzlichen Gewährleistungsrechte als Verbraucher uns gegenüber, als Ihrem Verkäufer, werden dadurch in keiner Weise berührt oder eingeschränkt. Sie können sich wegen aller Mängel jederzeit an uns wenden. Darüber hinaus gehende Herstellergarantien bleiben natürlich unberührt. Dieser Artikel wird hergestellt von Gruber Polstermöbel, Werkstraße 11-13, 96242 Sonnefeld, Deutschland, [info@gruber-polster.de](mailto:info@gruber-polster.de)

Möbel Letz GmbH  
Am Gewerbepark 11  
06895 Zahna-Elster

Tel.: 035383 - 6018 50

Fax.: 035383 - 6018 17



Typen-Darstellung sind schematisch und beinhalten keine Modellspezifikation.  
Abweichungen bzw. Korrektur von irrtümlichen Angaben behalten wir uns vor.



**MADE IN GERMANY**

Komplett handgemacht in Deutschland:  
ZUSCHNITT, NÄHEN, POLSTERN





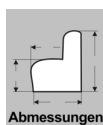
# Bestellhinweise:

- Gestell:** - Massives Holzgestell, alle tragenden Teile aus Buchenholz bzw. Tischlerplatte.  
- Seitenwangen mit Werkstoffplatte. Gestelle verleimt und gedübelt.
- Sitz:** - Blocksitz  
- Sitzkonzept "Trendline" --> **ACHTUNG:** Verstärkungspaket nicht möglich!  
mit Sitzvarianten "SOFT", "MEDIUM" und "KOMFORT" (s. S. 4)
- Rücken:** - Rückenkissen (Bodenkissen) sind vorgestellt befestigt und leger bezogen  
- **Rückenteile sind standardmäßig manuell hochstellbar (RHV)!**  
- **Rückenteile sind optional manuell hochstellbar (RHV) und in der Sitztiefe (STV) verstellbar!**  
**alle Rücken echt bezogen**  
- Polyschaumkissen und Fillauflage  
- **Achtung:** Durch den manuell hochstellbaren Rücken ergibt sich eine Gesamthöhe von 108 cm bzw. 110 cm  
- Gummigurtunterfederung, Polyschaumabdeckung
- Armlehne:** - bodenfreies Armteil  
- **Armteil 1 standardmäßig stufenlos abklappbar / Armteil 2 fest**
- Fußausführung:** - Polyschaumabdeckung und Fillauflage - leger gepolstert  
- Buche-Holzfuß F203, rund, schräg  
- Eiche-Holzfuß \*F204, rund, schräg  
- Metallfuß F150, schwarz matt  
- Metallfuß F151, chrono
- Holzfarben:** - P4 - kirschbaumfarbig | P11 - wengefarbig | P16 RAL 9005 - schwarz | P40 - natur | P43 - eichefarbig rustikal  
(andere Normbeiztöne gegen Aufpreis möglich!) \* 1) *bitte bei Bestellung Beizton angeben!*  
- Eichefuß \*F204 nur in den Farben "natur geölt" und "bianco geölt" möglich!
- Rückenspannteile:** - **alle Typen "Rücken echt"**  
**Seitenwangen:** - in Futterstoff  
- gegen Aufpreis: Seitenboden im Original-Stoff  
- gegen Aufpreis: Seitenabschlussblende (SAB)
- Bezug:** - Modell ist in Stoff und Leder lieferbar.
- Nähte:** - Bei Ledergarnituren sind veränderte Zuschnitte und Nahtbilder gegenüber Stoffverarbeitung üblich.  
- Zier-, Kapp- oder Doppelnähte können in der Stoff- oder Lederausführung unterschiedlich ausfallen.  
- Herstellungsbedingt können in der Stoffausführung Nähte entfallen oder durch einfache Nähte ersetzt werden.
- Allgemeines:** - moderne, bodenfreie, leger gearbeitete Garnitur mit gewollter Faltenbildung  
- Bitte beachten Sie, dass bei bodenfreien Modellen eventuell zusätzliche Stützfüße gebraucht werden.  
Wenn Sie zusätzliche Einzelelemente oder Sofas ohne Armlehnen als Zwischenbauteile verwenden, kann es sein, dass die Tragfähigkeit der Polstermöbel nicht gewährleistet ist. Um die Stabilität sicher zu stellen, ist es erforderlich, einen oder mehrere Stützfüße unter zu bauen.

- RüsCHFalten sind modellbedingt
- Faltenbildung in Sitz und Rücken sind modellbedingt und stellen keinen Grund zur Beanstandung dar!
- Wellen- oder Muldenbildung im Gebrauch sind je nach Bezugsart warentypisch.
- **Optische und polstertechnische Abweichungen zwischen fest gepolsterten Typen und baugleichen Funktionstypen sind technisch nicht zu vermeiden!**

**Abmessungen:**

- Alle angegebenen Maße sind ca.-Maße in cm und auf der Grundlage von Fertigungszeichnungen errechnet.
- Wenn Sie mehrere Einzelelemente oder Sofas ohne Armlehne als Zwischenbauteile stellen möchten, können Maßtoleranzen bei den einzelnen Polsterelementen untereinander durch z.B. Versatz, Spalte, Elementverbinder oder Bezugsmaterial (Stoff/Leder) von bis zu +2cm pro Type möglich sein.



Gesamtbreite:	siehe je Element "Außenmaß"
Gesamthöhe:	79cm oder 81cm 108cm oder 110cm*)
Gesamttiefe:	89cm
Sitzhöhe:	46cm oder 48cm
Sitztiefe:	53cm 65cm*)

\*) bei hochgestelltem Rücken

Typen-Darstellung sind schematisch und beinhalten keine Modellspezifikation.  
Abweichungen bzw. Korrektur von irrtümlichen Angaben behalten wir uns vor.

MADE IN GERMANY

Komplett handgemacht in Deutschland:  
ZUSCHNITT, NÄHEN, POLSTERN





# Bestellhinweise:

Modellname /-nummer /  
Armteiloptik:

Magic Living



**AT1**

**490** (SH=46cm)

**491** (SH=48cm)



**Armteil 1 standardmäßig abklappbar!**

**AT2**

**492** (SH=46cm)


**493** (SH=48cm)

Seitenansicht Rückenteil mit RHV



Rückenteile sind standardmäßig manuell hochstellbar (RHV).

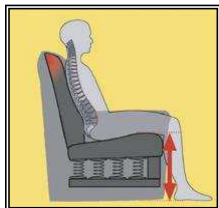
Seitenansicht Rückenteil mit RHV und STV



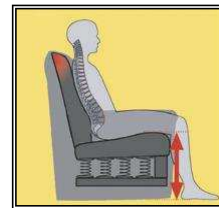
Rückenteile sind standardmäßig manuell hochstellbar (RHV) und in der Sitztiefe optional verstellbar (RHV/STV).

Sitzhöhe (SH):

**46cm**



**48cm**



Fußausführung:

**F203 \*)**

Buche-Holzfuß, rund, schräg



**\*F204**

Eiche-Holzfuß, rund, schräg



**F150**

Metallfuß, schwarz matt



**F151**

Metallfuß, chrono



\*) bitte bei Bestellung Beizton angeben!



P4 - kirschbaumfarbig | P11 - wengefarbig | P16 RAL 9005 - schwarz | P40 - natur | P43 - eichefarbig rustikal  
Eichefuß \*F204 nur in den Farben "natur geölt" und "bianco geölt" möglich!

(andere Normbeiztöne gegen Aufpreis möglich!)



## Bestellhinweise:



- **Wichtige Informationen für den Verkauf!**

\* Sitzkonzept Trendline (SK):



\* Verstärkungspaket **nicht** möglich!

Standard



TrendLine Sitzkomfort  
„SOFT“

- 1 Gestell aus Buche-Holzwerkstoffen
- 2 Unterfederung Sitz mit dauerelastischen Metall-Wellenfedern
- 3 Sitzpolster aus Polyurethan-Schaum im RG 40 kg
- 4 Unterfederung Rücken durch flexible Polstergurte
- 5 Unterfederung Rücken durch Polyurethan-Schaum
- 6 Rückenpolster aus formgeschnittenem Polyurethan-Schaum
- 7 Diolenabdeckung im Bezug vernäht



*Wird nichts bei der Bestellung angegeben, wird automatisch "SOFT" geliefert!*

Aufpreis



TrendLine Sitzkomfort  
„MEDIUM“

- 1 Gestell aus Buche-Holzwerkstoffen
- 2 Unterfederung Sitz mit dauerelastischen Metall-Wellenfedern
- 3 Sitzpolster mit Bonellfederkern und PU-Schaumstoffabdeckung
- 4 Unterfederung Rücken durch flexible Polstergurte
- 5 Unterfederung Rücken durch Polyurethan-Schaum
- 6 Rückenpolster aus formgeschnittenem Polyurethan-Schaum
- 7 Diolenabdeckung im Bezug vernäht








Aufpreis



TrendLine Sitzkomfort  
„KOMFORT“

- 1 Gestell aus Buche-Holzwerkstoffen
- 2 Unterfederung Sitz mit dauerelastischen Metall-Wellenfedern
- 3 Sitzpolster mit Taschenfederkern und PU-Schaumstoffabdeckung
- 4 Unterfederung Rücken durch flexible Polstergurte
- 5 Unterfederung Rücken durch Polyurethan-Schaum
- 6 Rückenpolster aus formgeschnittenem Polyurethan-Schaum
- 7 Diolenabdeckung im Bezug vernäht

# Sessel & Sofas mit 2 Armlehnen (mit Funktion)

Typ	Funktions-Sessel RHV	Funktions-Sessel STV	Wall-Away-Sessel	Infos	Funktions-Sofa RHV	Funktions-Sofa STV	Funktions-Sofa RHV	Funktions-Sofa STV
	1-sitzig	1-sitzig	motorisch	<b>Wall-Away-Sessel</b>	2-sitzig	2-sitzig	2,5-sitzig	2,5-sitzig
bei Stoff:	Sitzraster 66cm	Sitzraster 66cm	1-sitzig	Sensorsteuerung (Touch it Technology) seitlich innenliegend! 1 Motor, kombinierte Verstellung von Rücken und Sitz-/Fußteil I	Sitzraster 66cm	Sitzraster 66cm	Sitzraster 82cm	Sitzraster 82cm
	Rücken echt	Rücken echt	Rücken echt	Liegefläche ca. 174x66cm I Herz-Waage-Position	Rücken echt	Rücken echt	Rücken echt	Rücken echt
								
	AT beidseitig	AT beidseitig	AT beidseitig		AT beidseitig	AT beidseitig	AT beidseitig	AT beidseitig
<b>Bestell-Nr.</b>	<b>11/65/RHV</b>	<b>11/65/..RHV/STV</b>	<b>WA/11/65/..M/RHV</b>		<b>S/22/65/RHV</b>	<b>S/22/65/..RHV/STV</b>	<b>S/22/80/RHV</b>	<b>S/22/80/..RHV/STV</b>

Bestell-Nr.	inkl. manueller Rückenhochstell-Funktion!	inkl. manueller Rückenhochstell-Funktion und Sitztiefenverstellung!	inkl. manueller Rückenhochstell-Funktion!	inkl. manueller Rückenhochstell-Funktion!	inkl. manueller Rückenhochstell-Funktion und Sitztiefenverstellung!	inkl. manueller Rückenhochstell-Funktion!	inkl. manueller Rückenhochstell-Funktion und Sitztiefenverstellung!

ca. Außenmaß in cm

Modell	102	102	102	--	168	168	200	200	--
490+491 (AT1)									
492+493 (AT2)	112	112	112	--	178	178	210	210	--

ca. Stoffbedarf in m

		5,60						9,50	--
--	--	------	--	--	--	--	--	------	----

STOFF	--	--	--	--	--	--	--	--	--
Fremdstoff									
Stoffgruppe 6									
Stoffgruppe 7									
Stoffgruppe 8									
Stoffgruppe 9									
Stoffgruppe 10									
Stoffgruppe 11									
Stoffgruppe 12									
Stoffgruppe 13									
Stoffgruppe 14									
Stoffgruppe 15									

LEDER - alle Typen mit "RÜCKEN ECHT"


Casay / Arcade	--	--
Lavita / Napoli	--	--
Naomi / Verona	--	--

Aufpreis für TRENDLINE-Sitzkonzept ...

Medium FK-S	--	--
Komfort TFK-S	--	--

## Canape (mit Funktion)

Typ	Funktions- Canape RHV	Funktions- Canape STV
	3-sitzig	3-sitzig
	Sitzraster 66cm	Sitzraster 66cm
bei Stoff:	Rücken echt	Rücken echt




AT links



AT links

Bestell-Nr.	CA/21/RHV	CA/21/..	--	--	--
		<u>..RHV/STV</u>			



AT rechts



AT rechts

Bestell-Nr.	CA/12/RHV	CA/12/..	--	--	--
		<u>..RHV/STV</u>			

inkl. manueller  
Rückenhochstell-  
Funktion!

inkl. manueller  
Rückenhochstell-  
Funktion und  
Sitztiefen-  
verstellung!

Achtung! Canape steht einzeln und  
ist kein Anbauteil!

ca. Außenmaß in cm

Modell	490+491 (AT1)	492+493 (AT2)	--	--	--	--	--	--
	202	207	--	--	--	--	--	--
	202	207	--	--	--	--	--	--

ca. Stoffbedarf in m

8,75

STOFF	--	--	--	--	--	--	--
Fremdstoff	--	--	--	--	--	--	--
Stoffgruppe 6	--	--	--	--	--	--	--
Stoffgruppe 7	--	--	--	--	--	--	--
Stoffgruppe 8	--	--	--	--	--	--	--
Stoffgruppe 9	--	--	--	--	--	--	--
Stoffgruppe 10	--	--	--	--	--	--	--
Stoffgruppe 11	--	--	--	--	--	--	--
Stoffgruppe 12	--	--	--	--	--	--	--
Stoffgruppe 13	--	--	--	--	--	--	--
Stoffgruppe 14	--	--	--	--	--	--	--
Stoffgruppe 15	--	--	--	--	--	--	--

**LEDER** - alle Typen mit "RÜCKEN ECHT"

Casay / Arcade	--	--	--	--	--	--	--
Lavita / Napoli	--	--	--	--	--	--	--
Naomi / Verona	--	--	--	--	--	--	--

**Aufpreis für TRENDLINE-Sitzkonzept ...**

Medium FK-S	--	--	--	--	--	--	--
Komfort TFK-S	--	--	--	--	--	--	--

# Elemente & Sofas mit einer Armlehne (mit Funktion)

Typ	Funktions- Element RHV	Funktions- Element STV	Wall-Away- Element	Infos Wall-Away- Element	Funktions- Element RHV	Funktions- Element STV	Wall-Away- Element	Infos Wall-Away- Element
bei Stoff:	1-sitzig Sitzraster 66cm Rücken echt	1-sitzig Sitzraster 66cm Rücken echt	motorisch 1-sitzig Rücken echt Sitzraster 66cm	Sensorsteuerung (Touch it Technology) seitlich innenliegend! 1 Motor, kombinierte Verstellung von Rücken und Sitz- /Fußteil   Liegefläche ca. 174x66cm   Herz- Waage-Position	1,5-sitzig Sitzraster 82cm Rücken echt	1,5-sitzig Sitzraster 82cm Rücken echt	motorisch 1,5-sitzig Rücken echt Sitzraster 82cm	Sensorsteuerung (Touch it Technology) seitlich innenliegend! 1 Motor, kombinierte Verstellung von Rücken und Sitz- /Fußteil   Liegefläche ca. 174x82cm   Herz- Waage-Position
<b>Bestell-Nr.</b>	<b>10/65/RHV</b>	<b>10/65/.. ..RHV/STV</b>	<b>WA/10/65/.. ..M/RHV</b>		<b>10/80/RHV</b>	<b>10/80/.. ..RHV/STV</b>	<b>WA/10/80/.. ..M/RHV</b>	<b>--</b>
<b>Bestell-Nr.</b>	<b>01/65/RHV</b>	<b>01/65/.. ..RHV/STV</b>	<b>WA/01/65/.. ..M/RHV</b>		<b>01/80/RHV</b>	<b>01/80/.. ..RHV/STV</b>	<b>WA/01/80/.. ..M/RHV</b>	
	inkl. manueller Rückenhochstell- Funktion!	inkl. manueller Rückenhochstell- Funktion und Sitztiefen- verstellung!	inkl. manueller Rückenhochstell- Funktion!		inkl. manueller Rückenhochstell- Funktion!	inkl. manueller Rückenhochstell- Funktion und Sitztiefen- verstellung!	inkl. manueller Rückenhochstell- Funktion!	

ca. Außenmaß in cm

Modell	10/65	10/80	WA/10/65	10/80	WA/10/80
490+491 (AT1)	84	84	84	100	100
492+493 (AT2)	89	89	89	105	105

ca. Stoffbedarf in m

STOFF	10/65	10/80	WA/10/65	10/80	WA/10/80
Fremdstoff	--	--	--	--	--
Stoffgruppe 6	--	--	--	--	--
Stoffgruppe 7	--	--	--	--	--
Stoffgruppe 8	--	--	--	--	--
Stoffgruppe 9	--	--	--	--	--
Stoffgruppe 10	--	--	--	--	--
Stoffgruppe 11	--	--	--	--	--
Stoffgruppe 12	--	--	--	--	--
Stoffgruppe 13	--	--	--	--	--
Stoffgruppe 14	--	--	--	--	--
Stoffgruppe 15	--	--	--	--	--

LEDER - alle Typen mit "RÜCKEN ECHT"

Casay / Arcade	--	--	--	--	--
Lavita / Napoli	--	--	--	--	--
Naomi / Verona	--	--	--	--	--







Aufpreis für TRENDLINE-Sitzkonzept ...

Medium FK-S	--	--	--	--	--
Komfort TFK-S	--	--	--	--	--





## Zwischenelemente ohne Armlehnen (mit Funktion)

Typ	Funktions- Element RHV	Funktions- Element STV	Wall-Away- Element	Infos Wall-Away- Element	Funktions- Element RHV	Funktions- Element STV	Wall-Away- Element	Infos Wall-Away- Element
bei Stoff:	1-sitzig Sitzraster 66cm Rücken echt	1-sitzig Sitzraster 66cm Rücken echt	1-sitzig Rücken echt Sitzraster 66cm	Sensorsteuerung (Touch it Technology) seitlich innenliegend! 1 Motor, kombinierte Verstellung von Rücken und Sitz- /Fußteil   Liegefläche ca. 174x66cm   Herz- Waage-Position	1,5-sitzig Sitzraster 82cm Rücken echt	1,5-sitzig Sitzraster 82cm Rücken echt	1,5-sitzig Rücken echt Sitzraster 82cm	Sensorsteuerung (Touch it Technology) seitlich innenliegend! 1 Motor, kombinierte Verstellung von Rücken und Sitz- /Fußteil   Liegefläche ca. 174x82cm   Herz- Waage-Position
								
	ohne AT	ohne AT	ohne AT		ohne AT	ohne AT	ohne AT	
<b>Bestell-Nr.</b>	<b>19/65/RHV</b>	<b>19/65/.. ..RHV/STV</b>	<b>WA/19/65/.. ..M/RHV</b>		<b>19/80/RHV</b>	<b>19/80/.. ..RHV/STV</b>	<b>WA/19/80/.. ..M/RHV</b>	<b>--</b>

Bestell-Nr.	inkl. manueller Rückenhochstell- Funktion!	inkl. manueller Rückenhochstell- Funktion und Sitztiefen- verstellung!	inkl. manueller Rückenhochstell- Funktion!	inkl. manueller Rückenhochstell- Funktion!	inkl. manueller Rückenhochstell- Funktion und Sitztiefen- verstellung!	inkl. manueller Rückenhochstell- Funktion!

ca. Außenmaß in cm

Modell	66	66	66	--	82	82	82	--	--
490 + 491 (AT1)									
492 + 493 (AT2)									

ca. Stoffbedarf in m

STOFF	3,50	3,85	--
Fremdstoff			
Stoffgruppe 6			
Stoffgruppe 7			
Stoffgruppe 8			
Stoffgruppe 9			
Stoffgruppe 10			
Stoffgruppe 11			
Stoffgruppe 12			
Stoffgruppe 13			
Stoffgruppe 14			
Stoffgruppe 15			

**LEDER** - alle Typen mit "RÜCKEN ECHT"













Casay / Arcade	--	--	--
Lavita / Napoli	--	--	--
Naomi / Verona	--	--	--

**Aufpreis für TRENDLINE-Sitzkonzept ...**

Medium FK-S	--	--	--
Komfort TFK-S	--	--	--



## Longchairs & Abschlusselemente (mit Funktion)

Typ	Funktions-Club-Longchair	Funktions-Club-Longchair	Infos Longchair	Funktions-Hocker-Abschluss	Funktions-Hocker-Abschluss	Funktions-Hocker-Abschluss	Funktions-Hocker-Abschluss
bei Stoff:	1,5-sitzig Sitzraster 82cm Rücken echt	*motorisch Sitzraster 82cm Rücken echt	mit Relaxfunktion motorisch * und mit eingebauter Sensorsteuerung (Touch it Technology) davorstehend links od. rechts, armteilseitig innenliegend! Rücken und Sitz können mittels Motor in die gewünschte Position gebracht werden / Wandfrei.	1-sitzig Rücken echt Sitzraster 66cm	1-sitzig Rücken echt Sitzraster 66cm	2-sitzig Rücken echt Sitzraster 66cm	2-sitzig Rücken echt Sitzraster 66cm
							
<b>Bestell-Nr.</b>	<b>CL/21/RHV</b>	<b>CL/21/RFMT/..RHV</b>		<b>HA/16/RHV</b>	<b>HA/16/..RHV/STV</b>	<b>HA/26/RHV</b>	<b>HA/26/..RHV/STV</b>
							
<b>Bestell-Nr.</b>	<b>CL/12/RHV</b>	<b>CL/12/RFMT/..RHV</b>		<b>HA/61/RHV</b>	<b>HA/61/..RHV/STV</b>	<b>HA/62/RHV</b>	<b>HA/62/..RHV/STV</b>
	inkl. manueller Rückenhochstell-Funktion!	inkl. manueller Rückenhochstell-Funktion!		inkl. manueller Rückenhochstell-Funktion und Sitztiefe-verstellung!	inkl. manueller Rückenhochstell-Funktion!	inkl. manueller Rückenhochstell-Funktion und Sitztiefe-verstellung!	inkl. manueller Rückenhochstell-Funktion und Sitztiefe-verstellung!

ca. Liegefläche:  
m. RHV hochgestellt:

Modell	CL/21/RHV	CL/21/RFMT/..RHV	HA/16/RHV	HA/16/..RHV/STV	HA/26/RHV	HA/26/..RHV/STV
490+491 (AT1)	100x166	100x166	112	112	178	178
492+493 (AT2)	105x166	105x166	112	112	178	178

ca. Stoffbedarf in m

STOFF	CL/21/RHV	CL/21/RFMT/..RHV	HA/16/RHV	HA/16/..RHV/STV	HA/26/RHV	HA/26/..RHV/STV
Fremdstoff	--	--	--	--	7,45	--
Stoffgruppe 6	--	--	--	--	--	--
Stoffgruppe 7	--	--	--	--	--	--
Stoffgruppe 8	--	--	--	--	--	--
Stoffgruppe 9	--	--	--	--	--	--
Stoffgruppe 10	--	--	--	--	--	--
Stoffgruppe 11	--	--	--	--	--	--
Stoffgruppe 12	--	--	--	--	--	--
Stoffgruppe 13	--	--	--	--	--	--
Stoffgruppe 14	--	--	--	--	--	--
Stoffgruppe 15	--	--	--	--	--	--

**LEDER** - alle Typen mit "RÜCKEN ECHT"

Casay / Arcade	--	--	--	--	--	--
Lavita / Napoli	--	--	--	--	--	--
Naomi / Verona	--	--	--	--	--	--




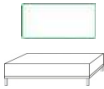

**Aufpreis für TRENDLINE-Sitzkonzept ...**


Medium FK-S	--	--	--	--	--	--
Komfort TFK-S	--	--	--	--	--	--

# Modell Magic Living

## Eckelemente

## Hocker

Typ	Funktions-Eckteil RHV 1-sitzig	Funktions-Ecksofa RHV 2-sitzig	<b>NEU</b> Hocker	Hocker-bank	Hocker-bank
bei Stoff:	Rücken echt	Rücken echt			
		 links			
<b>Bestell-Nr.</b>	<b>09/RHV/2</b>	-- -- <b>ES/80/RHV</b>	<b>HO-65</b>	<b>HOBA</b>	<b>HOBA/XL</b>

		 rechts	Sitzhöhe 46cm oder 48cm		
<b>Bestell-Nr.</b>		<b>ES/08/RHV</b>			

	inkl. manueller Rückenhochstell-Funktion!	manuelle Rückenhochstell-Funktion (1x) an Anstellseite! Rückenkissen (2x) sind an langer Seite lose!	Die Variante Medium FK-Sitz gegen Mehrpreis möglich!  Komfort FK-Sitz <u>nicht</u> möglich!
--	---	---	---

ca. Außenmaß in cm

Modell	09/RHV/2	ES/80/RHV	HO-65	HOBA	HOBA/XL
490+491 (AT1)	89x89	95x218	65x65	90x60	130x65
492+493 (AT2)	89x89	95x218	65x65	90x60	130x65

ca. Stoffbedarf in m

STOFF	09/RHV/2	ES/80/RHV	HO-65	HOBA	HOBA/XL
<b>Fremdstoff</b>	--	--	--	--	--
<b>Stoffgruppe 6</b>	--	--	--	--	--
<b>Stoffgruppe 7</b>	--	--	--	--	--
<b>Stoffgruppe 8</b>	--	--	--	--	--
<b>Stoffgruppe 9</b>	--	--	--	--	--
<b>Stoffgruppe 10</b>	--	--	--	--	--
<b>Stoffgruppe 11</b>	--	--	--	--	--
<b>Stoffgruppe 12</b>	--	--	--	--	--
<b>Stoffgruppe 13</b>	--	--	--	--	--
<b>Stoffgruppe 14</b>	--	--	--	--	--
<b>Stoffgruppe 15</b>	--	--	--	--	--

In Leder sind Rückenkissen (2x) an langer Seite mit Reißverschluss fixiert!

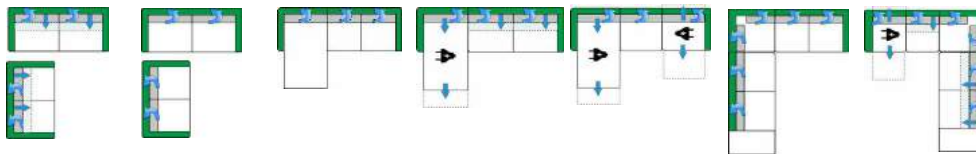
LEDER - alle Typen mit "RÜCKEN ECHT"	09/RHV/2	ES/80/RHV	HO-65	HOBA	HOBA/XL
<b>Casay / Arcade</b>	--	--	--	--	--
<b>Lavita / Napoli</b>	--	--	--	--	--
<b>Naomi / Verona</b>	--	--	--	--	--

**Aufpreis für TRENDLINE-Sitzkonzept ...**

<b>Medium FK-S</b>	--	--	--		
<b>Komfort TFK-S</b>	--	--	--	nicht lieferbar!	nicht lieferbar!



# Kombinations-Beispiele



<b>Zusammenstellung:</b>	S/22/80/RHV S/22/65/RHV	S/22/80/.. ..RHV/STV S/22/65/.. ..RHV/STV	CL/21/RHV S/02/65/RHV	CL/21/.. ../RFMT/RHV S/02/80/.. ../RHV/STV	CL/21/.. ../RFMT/RHV 19/80/RHV WA/01/80/.. ..M/RHV	HA/26/RHV 09/RHV/2 S/02/65/RHV	WA/10/65/.. ..M/RHV 19/65/.. ../RHV/STV 09/RHV/2 HA/62/.. ../RHV/STV	HA/16/.. ../RHV/STV 09/RHV/2 19/65/.. ../RHV/STV WA/01/65/.. ..M/RHV
--------------------------	----------------------------	--	--------------------------	---	--	--------------------------------------	--	--

Detailinformationen siehe Einzeltyp bzw. Typenspalte!

ca. Außenmaß in cm

Modell									
490+491 (AT1)	--	--	166x250	166x282	166x282	267x239	239x267	201x239	--
492+493 (AT2)	--	--	166x260	166x292	166x292	267x244	244x267	201x244	--

ca. Stoffbedarf in m

STOFF	
Fremdstoff	--
Stoffgruppe 6	--
Stoffgruppe 7	--
Stoffgruppe 8	--
Stoffgruppe 9	--
Stoffgruppe 10	--
Stoffgruppe 11	--
Stoffgruppe 12	--
Stoffgruppe 13	--
Stoffgruppe 14	--
Stoffgruppe 15	--

**LEDER** - alle Typen mit "RÜCKEN ECHT"

Casay / Arcade	--
Lavita / Napoli	--
Naomi / Verona	--


**Aufpreis für TRENDLINE-Sitzkonzept ...**

Medium FK-S	--
Komfort TFK-S	--

# Zubehör

## Aufpreise Zubehör

Typ	Stoffmetrage	Aufpreis je Seite für	Aufpreis je Seite für	Aufpreis je Seite für	Wurfkissen	Kissen groß	Nierenkissen	Kissen 50	Kissen 50/30
* + Versand	pro Meter	<b>Seitenboden in Originalstoff</b>	<b>Seitenabschlussblende</b>	<b>Funktions-Seitenabschlussblende</b>	pro Stück	pro Stück	pro Stück	pro Stück	pro Stück



Bestell-Nr.	lfdm / m <sup>2</sup>	SBO	SAB	SAB/FU	KI	KI/G	NIKI	KI/50	KI/50/30
	Stoffe (lfdm) liegen zwischen 1,35m bis 1,40m breit! Leder (m <sup>2</sup> ) nur ganze Häute lieferbar! Zuschnitte werden mit Verschnitt berechnet!	für feststehende Elemente ohne Funktion (Sofas, Zwischenbauelemente, ...)	für Funktionsteile mit Sitzverstellung (Sitzvorzug, Querschläfer, ...)	für Funktionsteile mit Rückenverstellung (98/ERV/2, 99/ERV/2, ES././RF, L././RFMT, R././RFMT, ...)	Füllung: HCS Kugelfasern und Polyschaum-Sticks			Federn-/Faser-Gemisch im Inlett	
		Bei Abschluss ohne Armlehne zwingend erforderlich!							
		Achtung: Nachträgliche Montage ist nur schwer möglich!	Achtung: Wird immer passend zum jeweils bestellten Modell gefertigt! Nachträgliche Montage ist nur schwer möglich!						
ca. Außenmaß in cm	--	--	3	3	40x40	55x55	62x32	50x50	50x30
ca. Stoffbedarf in m	--	0,60	0,70	1,00	0,65	0,90	0,90	0,80	0,65

### STOFF

Fremdstoff -

Stoffgruppe 6

Stoffgruppe 7

Stoffgruppe 8

Stoffgruppe 9

Stoffgruppe 10

Stoffgruppe 11

Stoffgruppe 12

Stoffgruppe 13

Stoffgruppe 14

Stoffgruppe 15

### LEDER

Casay / Arcade

Lavita / Napoli

Naomi / Verona

Artikel	Lederpflegeset	Pflegeset "Active Line"	Armteifuß	Stützfuß	Stützfuß	Stützfuß	Aufpreis je Holzfuß
* + Versand	pro Set	pro Set	Höhe 3,5cm	Höhe 6,5cm od. 9cm od. 12cm	Höhe 13,5cm od. 14,5cm od. 16,5cm	Höhe 18cm od. 19cm od. 22cm	<b>Sondernormbeizton</b>
			Holz- oder Metallfuß möglich! Bitte entsprechend Modell- bzw. Fußbezeichnung angeben!				
	pro Set	pro Set	je Fuß	je Fuß	je Fuß	je Fuß	

Einzelbest. \*

-- --

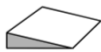


# Zubehör

## Aufpreise Zubehör

Typ	Keilkissen pro Stück	Keilkissen <b>groß</b> pro Stück	Kopfrolle pro Stück	Aufpreis pro Stück für zusätzliche <b>Seiten- tasche</b>
-----	-------------------------	--	------------------------	---

\* + Versand



Bestell-Nr.	Keilkissen	Keilkissen <b>groß</b>	KORO		
-------------	------------	---------------------------	------	--	--

Bei Typen mit  
Kabelhand-  
schalter wird  
standardmäßig  
eine Seitentasche  
angebracht!

ca. Außenmaß in cm	35x35x8	50x30x12	ø15x50	--	--
--------------------	---------	----------	--------	----	----

ca. Stoffbedarf in m	0,60	0,70	0,50	0,40	--
----------------------	------	------	------	------	----


STOFF					
<b>Fremdstoff</b>				--	--
<b>Stoffgruppe 6</b>				--	--
<b>Stoffgruppe 7</b>				--	--
<b>Stoffgruppe 8</b>				--	--
<b>Stoffgruppe 9</b>				--	--
<b>Stoffgruppe 10</b>				--	--
<b>Stoffgruppe 11</b>				--	--
<b>Stoffgruppe 12</b>				--	--
<b>Stoffgruppe 13</b>				--	--
<b>Stoffgruppe 14</b>				--	--
<b>Stoffgruppe 15</b>				--	--

LEDER					
<b>Casay / Arcade</b>				--	--
<b>Lavita / Napoli</b>				--	--
<b>Naomi / Verona</b>				--	--

Artikel	Gleiter (Kunststoff)	Gleiter (Kunststoff)	Achtung: Nur für Typen <b>ohne</b> Funktion möglich. Funktionstypen nur auf Anfrage!	Gleiter (Kunststoff)	Rollen (Kunststoff)	Rollen (Kunststoff)	Stein-/ Parkettrollen (Kunststoff)	Stein-/ Parkettrollen (Kunststoff)
* + Versand	Höhe 1,5cm od. 2,5cm od. 3,5cm	Höhe 5cm ⇔		Höhe 6,5cm od. 9cm od. 12cm	Höhe 3,5cm	Höhe 5cm	Höhe 3,5cm	Höhe 5cm
	pro Stück	pro Stück		pro Stück	pro Stück	pro Stück	pro Stück	pro Stück
<b>Einzelbest. *</b>			--					--
<b>an Stelle Gleiter 3,5cm</b>	--		--	--				--
<b>an Stelle Rollen 3,5cm</b>	--	--	--	--	--			--



# Aufpreis für Sondermaße - Kürzungen in der Breite



- bei jedem Modell möglich!
- bei Stoff- und Ledergarnituren!
- mit GRUBER-Sitzkonzept (Sano-Select) komplett möglich!

**NEU**

**! Funktionsteile sind ausgenommen!!! (z.B. RE, WA, EG, SVZ, QS, BF, BC, KTV, RHV, RHV/STV, SRV...)**

**Aufpreis je Typ in Stoff und Leder**

Aufpreis für Typen 1-sitzig	Aufpreis für Typen 2-sitzig / offene Abschlüsse	Aufpreis für Typen 3-sitzig / 2,5-sitzig	Aufpreis für Typen Hocker
11/50; 10/50; 01/50; 19/50; 11/55; 10/55; 01/55; 19/55; 11/60; 10/60; 01/60; 19/60; 10/65; 01/65; 19/65; 10/70; 01/70; 19/70; 10/75; 01/75; 19/75; 10/90; 01/90; 19/90; AH/13; AH/31	S/22/50; S/20/50; S/02/50; S/29/50; S/22/55; S/20/55; S/02/55; S/29/55; S/22/60; S/20/60; S/02/60; S/29/60; S/22/65; S/20/65; S/02/65; S/29/65; * HA/16; * HA/61; * HA/26; * HA/62; 25/50; 52/50; 25; 52; 35/50; 53/50; 35; 53; 27/50; 72/50; 37/50; 73/50; * ES/80; * ES/08; * R/21; * R/12; * O/21; * O/12 * L/21; * L/12; * CL/21; * CL/12	S/33/60; S/30/60; S/03/60; S/39/60; S/33/50; S/30/50; S/03/50; S/39/50; S/33/55; S/30/55; S/03/55; S/39/55; S/22/70; S/20/70; S/02/70; S/29/70; S/22/75; S/20/75; S/02/75; S/29/75; S/22/80; S/20/80; S/02/80; S/29/80; S/22/90; S/20/90; S/02/90; S/29/90; CA/21; CA/12	55 HO-65 WHO MHO HOBA

\* Kürzung nur am Hockerteil!

**! Funktionsteile sind ausgenommen!!! (z.B. RE, WA, EG, SVZ, QS, BF, BC, KTV, RHV, RHV/STV, SRV...)**