

# Möbel LETZ

*Finden und Wohlfühlen*



## Typenplan

Belcantato-dining von Schösswender Essplätze - Armlehnstuhl BEL16 in

### **Wichtiger Hinweis für Sie**

Etwaige Hinweise des Herstellers in dieser Produktinformation, die sich auf die Gewährleistung beziehen, haben für Sie keinerlei Bindungswirkung und können von Ihnen ignoriert werden. Ihre gesetzlichen Gewährleistungsrechte als Verbraucher uns gegenüber, als Ihrem Verkäufer, werden dadurch in keiner Weise berührt oder eingeschränkt. Sie können sich wegen aller Mängel jederzeit an uns wenden. Darüber hinaus gehende Herstellergarantien bleiben natürlich unberührt. Dieser Artikel wird hergestellt von Schösswender Möbel GmbH, Franking 65, 5131 Franking, Österreich, [abu@schoesswender.com](mailto:abu@schoesswender.com)

Möbel Letz GmbH  
Am Gewerbepark 11  
06895 Zahna-Elster

Tel.: 035383 - 6018 50

Fax.: 035383 - 6018 17





# BELCANTATO-DINING

NEW LIVING VIBES

[WWW.SCHOESSWENDER.COM](http://WWW.SCHOESSWENDER.COM)



# BELCANTATO-DINING 100 / 200 / 300 / 400 / 500 / 600

Gesamthöhe: Mod. 100/200/300/400 = 86 cm, Massivlehne = 85 cm, Mod. 500/600 = 87 cm  
 Sitzhöhe: 49 cm, Sitztiefe: 45 cm, Gesamttiefe: 61 cm

## 6 Modelle:



Gestell Holz  
mit **Sitzleiste**  
(=Belcantato 100)



Gestell Holz  
**ohne Sitzleiste**  
(= Belcantato 200)



Gestell Metall  
schwarz  
mit **Sitzleiste**  
(=. Belcantato 300)



Gestell Metall  
schwarz  
**ohne Sitzleiste**  
(=. Belcantato 400)




Gestell Holz  
mit **Sitzleiste**  
(= Belcantato 500)



Gestell Holz  
**ohne Sitzleiste**  
(= Belcantato 600)

## 5 Lehnenvarianten gültig für Mod. Belcantato-dining 100



**Lehne Variante 1**  
lang mit glatter Optik



**Lehne Variante 2**  
kurz mit glatter Optik



**Lehne Variante 3**  
lang mit Kissen-Optik  
(Achtung: nicht in Echtleder möglich!)



**Lehne Variante 4**  
kurz mit Kissen-Optik  
(Achtung: nicht in Echtleder möglich!)



**Lehne Variante 5**  
Massivlehne



**GROBE Stoffauswahl  
PREISGLEICH**


**PURE LEATHER  
LINE**

**0 cm  
ZENTIMETERGENAU**


**relaxsit** *soft*  
Sitzkomfort mit Wabenstruktur


- **Echtleder Ocean** → 2 Wochen längere Lieferzeit !
- **Kundenleder** → nicht möglich
- **Kundenstoff** → Achtung: Auftrag geht erst nach Erhalt und interner Prüfung in Produktion!

# Eckbank / Bankteil BELCANTATO-DINING 100 / 200




→ Achtung: Mindestberechnung Eckbank 3 lfm  
Bankteil 1,4 lfm

<b>BELCANTATO-DINING 100</b> Sitz / Lehne gepolstert Lehne wahlweise Holzgestell mit Sitzleiste					
					
Lehne	Variante 1 lang, glatt	Variante 2 kurz, glatt	Variante 3 lang, Kissen	Variante 4 kurz, Kissen	Variante 5 massiv
Eckbank – per lfm					
Bankteil – per lfm					
<b>Achtung: Ausführung Echtleder nicht möglich !</b>					

<b>BELCANTATO-DINING 200</b> Sitz / Lehne gepolstert Lehne wahlweise Holzgestell ohne Sitzleiste					
					
Lehne	Variante 1 lang, glatt	Variante 2 kurz, glatt	Variante 3 lang, Kissen	Variante 4 kurz, Kissen	Variante 5 massiv
Eckbank – per lfm					
Bankteil – per lfm					
<b>Aufpreis Echtleder:</b>					
Sitz oder Lehne – per lfm					
Sitz und Lehne – per lfm					

## 5 Lehnvarianten:



**Lehne Variante 1**  
lang mit glatter Optik



**Lehne Variante 2**  
kurz mit glatter Optik



**Lehne Variante 3**  
lang mit Kissen-Optik  
(Nicht in Echtleder möglich!)



**Lehne Variante 4**  
kurz mit Kissen-Optik  
(Nicht in Echtleder möglich!)



**Lehne Variante 5**  
Massivlehne

# Eckbank / Bankteil BELCANTATO-DINING 300 / 400

→ Achtung: Mindestberechnung Eckbank 3 lfm  
Bankteil 1,4 lfm

## BELCANTATO-DINING 300

Sitz / Lehne gepolstert  
Lehne wahlweise  
Metall pulverbeschichtet  
schwarz, **mit Sitzleiste**



Lehne	Variante 1 lang, glatt	Variante 2 kurz, glatt	Variante 3 lang, Kissen	Variante 4 kurz, Kissen	Variante 5 massiv
Eckbank – per lfm					
Bankteil – per lfm					
<b>Achtung: Ausführung Echtleder nicht möglich !</b>					

## BELCANTATO-DINING 400

Sitz / Lehne gepolstert  
Lehne wahlweise  
Metall pulverbeschichtet  
schwarz, **ohne Sitzleiste**



Lehne	Variante 1 lang, glatt	Variante 2 kurz, glatt	Variante 3 lang, Kissen	Variante 4 kurz, Kissen	Variante 5 massiv
Eckbank – per lfm					
Bankteil – per lfm					
<b>Aufpreis Echtleder:</b>					
Sitz oder Lehne – per lfm					
Sitz und Lehne – per lfm					

## 5 Lehnvarianten:



**Lehne Variante 1**  
lang mit glatter Optik



**Lehne Variante 2**  
kurz mit glatter Optik



**Lehne Variante 3**  
lang mit Kissen-Optik  
(Nicht in Echtleder möglich!)



**Lehne Variante 4**  
kurz mit Kissen-Optik  
(Nicht in Echtleder möglich!)



**Lehne Variante 5**  
Massivlehne

# Eckbank / Bankteil BELCANTATO-DINING 500 / 600



→ **Achtung: Mindestberechnung Eckbank 3 lfm  
Bankteil 1,4 lfm**

## BELCANTATO-DINING 500

Sitz / Lehne gepolstert  
Keine Lehnenauswahl möglich !  
Holzgestell  
**mit Sitzleiste**



Eckbank – per lfm	
Bankteil – per lfm	
<b>Achtung: Ausführung Echtleder nicht möglich !</b>	

## BELCANTATO-DINING 600

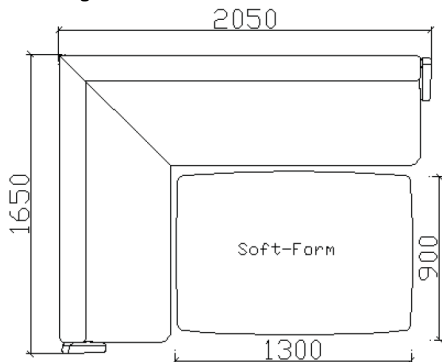
Sitz / Lehne gepolstert  
Keine Lehnenauswahl möglich !  
Holzgestell  
**ohne Sitzleiste**



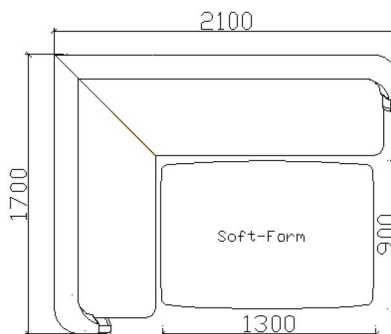
Eckbank – per lfm	
Bankteil – per lfm	
<b>Achtung: Ausführung Echtleder nicht möglich !</b>	

### empfohlene Tischgrößen 130 x 90 cm

bei Mod. Belcantato 100 – 400  
in Bankgröße 165 x 205 cm bzw. 205 x 165 cm

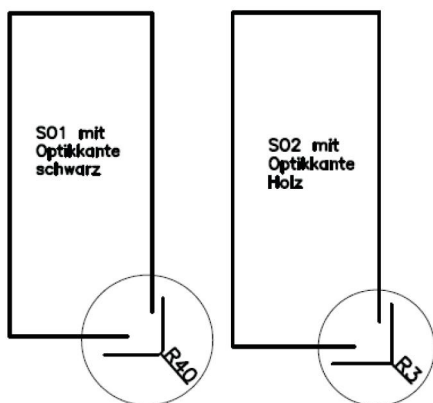


bei Mod. Belcantato 500 - 600  
in Bankgröße 170 x 210 cm bzw. 210 x 170 cm



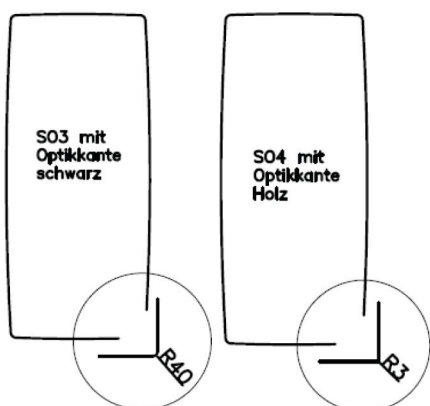
# gültig für Tisch Belcantato-Dining 100S / 200S - Steinoptikplatte:

(Bitte bei Bestellung gewünschte Variante anführen !)



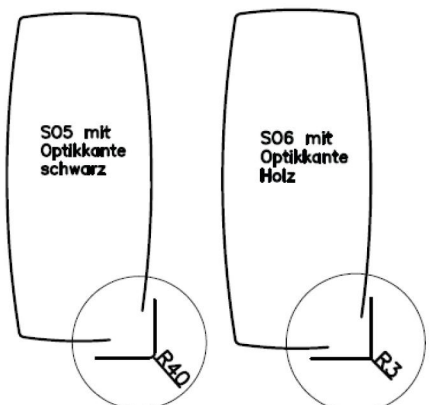
Variante SO1: Platte **Rechteck mit Optikkante schwarz**  
Ecken gerundet R 40 mm

Variante SO2: Platte **Rechteck mit Optikkante Holz**  
Ecken leicht gerundet R 3 mm



Variante SO3: Platte **Soft mit Optikkante schwarz**  
mit leicht geschwungenem längs- & stirnseitigem Verlauf  
und gerundeten Ecken, R 40 mm

Variante SO4: Platte **Soft mit Optikkante Holz**  
mit leicht geschwungenem längs- & stirnseitigem Verlauf,  
R 3 mm



Variante SO5: Platte **Swing mit Optikkante schwarz**  
mit stark geschwungenem längs- & stirnseitigem Verlauf  
und gerundeten Ecken, R 40 mm

Variante SO6: Platte **Swing mit Optikkante Holz**  
mit stark geschwungenem längs- & stirnseitigem Verlauf,  
R 3 mm



Variante SO7: Platte **Ellipse mit Optikkante schwarz**  
R 250 mm

Variante SO8: Platte **Ellipse mit Optikkante Holz**  
R 250 mm



## Tisch Belcantato-dining 100S - Steinoptikplatte



**3 Tischgestelle – preisgleich**  
 (→ Bitte bei Bestellung gewünschtes Gestell anführen!  
 Gestell in Wildeiche)



**CAT11**

(FüÙe eckig, schräg)



**CAT24**

(FüÙe gerundet, schräg)



**CAT25**

(FüÙe konisch)

<b>VierfüÙtisch</b> <b>Mod. Belcantato-dining 100S Platte</b> <b>Steinoptik</b> Küchenarbeitsplattenqualität Plattenstärke: 25 mm <b>mit Optikkante</b>	lieferbar in:	L↓/B→	90	100	110
	Lagos Olivin Matera Eucalipto Dark Beton dunkel Marmara Marmor Schiefer Leon Chromix silber Carameleiche Bergeiche				
<b>Plattenausführung lt. Auswahl</b> <b>Gestell lt. Auswahl</b>					
Gestell in Wildeiche					

Aufpreis für **stirnseitigen Auszug** (50 cm) mit **Einhanddrehfunktion**

**Achtung:** ⇒ nur bei Tischform Rechteck und Soft für Plattengröße 130 x 90 bis 250 x 90 cm und 150 x 100 bis 250 x 100 cm möglich !



Aufpreis für **stirnseitige Auszugsfunktion** (50 cm)

**Achtung:** ⇒ nur bei Tischform Rechteck und Soft für Plattengröße 130 x 90 bis 250 x 90 cm und 150 x 100 bis 250 x 100 cm möglich !

## Tisch Belcantato-dining 200S - Steinoptikplatte



**2 Tischgestelle – preisgleich**  
 (→ Bitte bei Bestellung gewünschtes Gestell anführen!)



**CAT12**

(Metallfuß pulverbeschichtet schwarz)



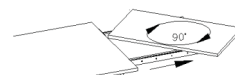
**CAT23**

(Metallkufe pulverbeschichtet schwarz)

<b>Vierfuß- / Kufentisch</b> <b>Mod. Belcantato-dining 200S Platte</b> <b>Steinoptik</b> Küchenarbeitsplattenqualität Plattenstärke: 25 mm <b>mit Optikkante</b>	lieferbar in:	L↓/B→	90	100	110
	Lagos Olivin Matera Eucalipto Dark Beton dunkel Marmara Marmor Schiefer Leon Chromix silber Carameleiche Bergeiche				
<b>Plattenausführung lt. Auswahl</b> <b>Gestell lt. Auswahl</b>					

Aufpreis für **stirnseitigen Auszug** (50 cm) mit **Einhanddrehfunktion**

**Achtung:** ⇒ nur bei Tischform Rechteck und Soft für Plattengröße 130 x 90 bis 250 x 90 cm und 150 x 100 bis 250 x 100 cm möglich !



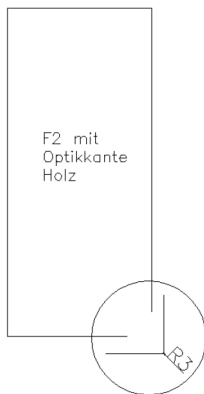
Aufpreis für **stirnseitige Auszugsfunktion** (50 cm)

**Achtung:** ⇒ nur bei Tischform Rechteck und Soft für Plattengröße 130 x 90 bis 250 x 90 cm und 150 x 100 bis 250 x 100 cm möglich !



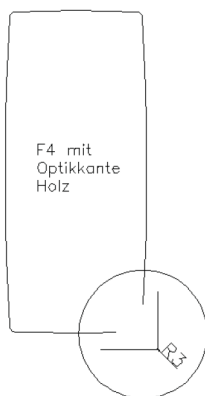
# gültig für Tisch Belcanto-dining 100F / 200F – Platte furniert:

(Bitte bei Bestellung gewünschte Variante anführen !)



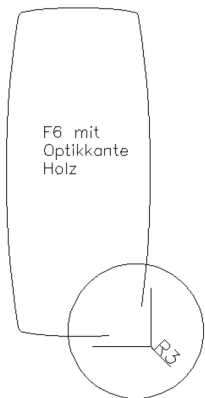
Variante F2:

Platte **Rechteck mit Optikkante Holz**  
Ecken leicht gerundet R 3 mm



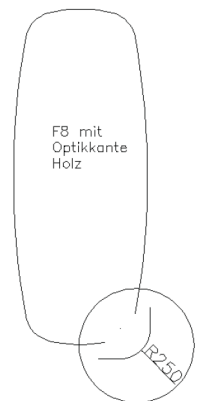
Variante F4:

Platte **Soft mit Optikkante Holz**  
mit leicht geschwungenem längs- & stirnseitigem Verlauf,  
R 3 mm



Variante F6:

Platte **Swing mit Optikkante Holz**  
mit stark geschwungenem längs- & stirnseitigem Verlauf,  
R 3 mm



Variante F8:

Platte **Ellipse mit Optikkante Holz**  
R 250 mm

## Tisch Belcantato-dining 100F – Platte furniert



3 Tischgestelle – preisgleich  
(→ Bitte bei Bestellung gewünschtes Gestell anführen!  
Gestell in Wildeiche)



**CAT11**

(FüÙe eckig, schräg)




**CAT24**

(FüÙe gerundet, schräg)



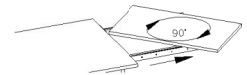
**CAT25**

(FüÙe konisch)

<b>VierfüÙtisch</b> <b>Mod. Belcantato-dining 100F</b> ohne Auszug <b>Platte furniert</b> Plattenstärke: 25 mm  <b>Plattenausführung lt. Auswahl</b> <b>Gestell lt. Auswahl</b> Gestell in Wildeiche	lieferbar in:	L↓/B→	90	100	110
	Gestell Wildeiche	130			
		140			
		150			
	<b>Platte Balkeneiche Samtlack</b>	160			
	(Samtöl nicht möglich !)	170			
		180			
		190			
		200			
		210			
		220			
		230			
		240			
	250				
	260				
	270				

Aufpreis für **stirnseitigen Auszug** (50 cm) mit **Einhanddrehfunktion**

**Achtung:** ⇒ nur bei Tischform Rechteck und Soft für Plattengröße 130 x 90 bis 250 x 90 cm und 150 x 100 bis 250 x 100 cm möglich !



Aufpreis für **stirnseitige Auszugsfunktion** (50 cm)

**Achtung:** ⇒ nur bei Tischform Rechteck und Soft für Plattengröße 130 x 90 bis 250 x 90 cm und 150 x 100 bis 250 x 100 cm möglich !

## Tisch Belcantato-dining 200F – Platte

furniert

2 Tischgestelle – preisgleich

(→ Bitte bei Bestellung gewünschtes Gestell anführen!)




**CAT12**

(Metallfuß pulverbeschichtet schwarz)



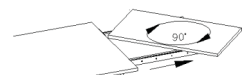
**CAT23**

(Metallkufe pulverbeschichtet schwarz)

<b>Vierfuß- / Kufentisch</b> <b>Mod. Belcantato-dining 200F</b> <b>Platte furniert</b> Plattenstärke: 25 mm  <b>Plattenausführung lt. Auswahl</b> <b>Gestell lt. Auswahl</b>	lieferbar in:	L↓/B→	90	100	110
	Gestell Metall pulverbeschichtet schwarz				
	<b>Platte Balkeneiche Samtlack</b>				
	(Samtöl nicht möglich !)				

Aufpreis für **stirnseitigen Auszug** (50 cm) mit **Einhanddrehfunktion**

**Achtung:** ⇒ nur bei Tischform Rechteck und Soft für Plattengröße 130 x 90 bis 250 x 90 cm und 150 x 100 bis 250 x 100 cm möglich !

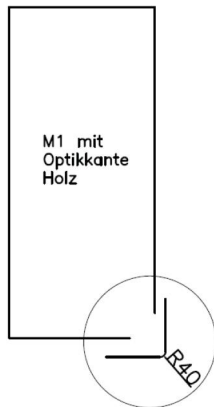


Aufpreis für **stirnseitige Auszugsfunktion** (50 cm)

**Achtung:** ⇒ nur bei Tischform Rechteck und Soft für Plattengröße 130 x 90 bis 250 x 90 cm und 150 x 100 bis 250 x 100 cm möglich !

# gültig für Tisch Belcantato-dining 100M / 200M - Massivplatte:

(Bitte bei Bestellung gewünschte Variante anführen !)



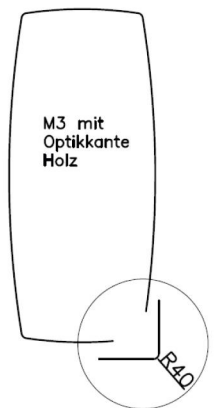
Variante M1:

Platte **Rechteck mit Optikkante Holz**  
Ecken gerundet R 40 mm



Variante M2:

Platte **Soft mit Optikkante Holz**  
mit leicht geschwungenem längs- & stirnseitigem  
Verlauf und gerundeten Ecken R20260, R 40 mm



Variante M3:

Platte **Swing mit Optikkante Holz**  
mit stark geschwungenem längs- & stirnseitigem  
Verlauf und gerundeten Ecken R7250, R 40 mm



Variante M4:

Platte **Ellipse mit Optikkante Holz**  
R6608, R 250 mm



## Tisch Belcantato-dining 100M – Massivplatte



**3 Tischgestelle – preisgleich**  
 (→ Bitte bei Bestellung gewünschtes Gestell anführen!  
 Gestell in Wildeiche)



**CAT11**

(FüÙe eckig, schräg)



**CAT24**

(FüÙe gerundet, schräg)



**CAT25**

(FüÙe konisch)

<b>Vierfußtisch</b> <b>Mod. Belcantato-dining 100M</b> Platte massiv Plattenstärke: 25 mm mit Optikkante	lieferbar in:	L↓/B→	90	100	110
	Asteiche	130			
	Risseiche	140			
		150			
		160			
		170			
		180			
		190			
		200			
	<b>Plattenausführung lt. Auswahl</b>	210			
	<b>Gestell lt. Auswahl</b>	220			
	Gestell in Wildeiche	230			
		240			
	250				
	260				
	270				

Aufpreis für **stirnseitigen Auszug** (50 cm) mit Einhanddrehfunktion

**Achtung:** ⇒ nur bei Tischform Rechteck und Soft für Plattengröße 130 x 90 bis 250 x 90 cm und 150 x 100 bis 250 x 100 cm möglich !



Aufpreis für **stirnseitige Auszugsfunktion** (50 cm)

**Achtung:** ⇒ nur bei Tischform Rechteck und Soft für Plattengröße 130 x 90 bis 250 x 90 cm und 150 x 100 bis 250 x 100 cm möglich !

## Tisch Belcantato-dining 200M – Massivplatte



**2 Tischgestelle – preisgleich**  
 (→ Bitte bei Bestellung gewünschtes Gestell anführen!)



**CAT12**

(Metallfuß pulverbeschichtet schwarz)



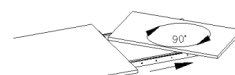
**CAT23**

(Metallkufe pulverbeschichtet schwarz)

<b>Vierfuß- / Kufentisch</b> <b>Mod. Belcantato-dining 200M</b> Platte massiv Plattenstärke: 25 mm mit Optikkante	lieferbar in:	L↓/B→	90	100	110
	Asteiche	130			
	Risseiche	140			
		150			
		160			
		170			
		180			
		190			
		200			
	<b>Plattenausführung lt. Auswahl</b>	210			
	<b>Gestell lt. Auswahl</b>	220			
		230			
		240			
	250				
	260				
	270				

Aufpreis für **stirnseitigen Auszug** (50 cm) mit Einhanddrehfunktion

**Achtung:** ⇒ nur bei Tischform Rechteck und Soft für Plattengröße 130 x 90 bis 250 x 90 cm und 150 x 100 bis 250 x 100 cm möglich !

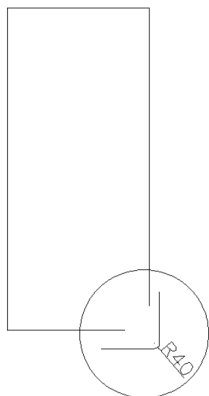


Aufpreis für **stirnseitige Auszugsfunktion** (50 cm)

**Achtung:** ⇒ nur bei Tischform Rechteck und Soft für Plattengröße 130 x 90 bis 250 x 90 cm und 150 x 100 bis 250 x 100 cm möglich !

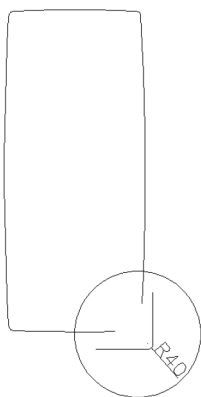
# gültig für Tisch Belcanto-dining 300 / 400 - Massivplatte:

(Bitte bei Bestellung gewünschte Variante anführen !)



Variante B1:

Platte **Rechteck**  
Ecken gerundet R 40 mm



Variante B2:

Platte **Soft**  
mit leicht geschwungenem längs- & stirnseitigem  
Verlauf und gerundeten Ecken R20260, R 40 mm

## Vierfußtisch Belcantato-dining 300



3 Tischgestelle – preisgleich  
(→ Bitte bei Bestellung gewünschtes Gestell anführen!  
Gestell in Wildeiche)



**CAT11**

(FüÙe eckig, schräg)



**CAT24**

(FüÙe gerundet, schräg)



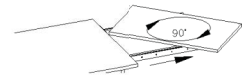
**CAT25**

(FüÙe konisch)

Vierfußtisch Mod. Belcantato-dining 300 ohne Auszug, Platte massiv Plattenstärke: 25-50 mm verlaufend Tischhöhe: 76 cm Plattenausführung lt. Auswahl Gestell lt. Auswahl	lieferbar in:	L↓/B→	90	100	110
		Asteiche	130		
Risseiche	140				
	150				
	160				
	170				
	180				
	190				
	200				
	210				
	220				
	230				
	240				
	250				
	260				
	270				

Aufpreis für **stirnseitigen Auszug** (50 cm) mit Einhanddrehfunktion

**Achtung:** ⇒ nur bei Tischform Rechteck und Soft für Plattengröße  
130 x 90 bis 250 x 90 cm und 150 x 100 bis 250 x 100 cm möglich !



Aufpreis für **stirnseitige Auszugsfunktion** (50 cm)

**Achtung:** ⇒ nur bei Tischform Rechteck und Soft für Plattengröße  
130 x 90 bis 250 x 90 cm und 150 x 100 bis 250 x 100 cm möglich !

## Vierfußtisch Belcantato 400



2 Tischgestelle – preisgleich  
(→ Bitte bei Bestellung gewünschtes Gestell anführen!)



**CAT12**

(Metallfuß pulver-  
beschichtet schwarz)



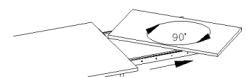
**CAT23**

(MetallkuÙe pulver-  
beschichtet schwarz)

Vierfußtisch Mod. Belcantato 400 ohne Auszug, Platte massiv Plattenstärke: 25-50 mm verlaufend Tischhöhe: 76 cm Plattenausführung lt. Auswahl Gestell lt. Auswahl	lieferbar in:	L↓/B→	90	100	110
		Asteiche	130		
Risseiche	140				
	150				
	160				
	170				
	180				
	190				
	200				
	210				
	220				
	230				
	240				
	250				
	260				
	270				

Aufpreis für **stirnseitigen Auszug** (50 cm) mit Einhanddrehfunktion

**Achtung:** ⇒ nur bei Tischform Rechteck und Soft für Plattengröße  
130 x 90 bis 250 x 90 cm und 150 x 100 bis 250 x 100 cm möglich !





Aufpreis für **stirnseitige Auszugsfunktion** (50 cm)

**Achtung:** ⇒ nur bei Tischform Rechteck und Soft für Plattengröße  
130 x 90 bis 250 x 90 cm und 150 x 100 bis 250 x 100 cm möglich !



# Baumtisch Belcantato-dining 500 - Balkeneiche

Baumtisch Mod. Belcantato-dining 500 ohne Auszug, Platte massiv mit Kittung Längskante lebheft, rau mit Ästen Stirnkante glatt Plattenstärke: 40 mm Gestell lt. Auswahl Tischhöhe: 76 cm Plattenunterkante: 72 cm  Kleinstmöglich lieferbares Maß: 160 x 90 cm Max. Länge: 400 cm  Breitenabweichung +/- 5 cm möglich !!  <b>Achtung: nur lieferbar in:</b> <b>Balkeneiche Samtöl</b> <b>Balkeneiche Barique geölt</b>	L↓/B→	90	100	110	120
		160 170 180 190 200 210 220 230 240 250 260 270 280 290 300 310 320 330 340 350 360 370 380 390 400			
Aufpreis für massive externe Ansteckplatte (Länge: 50 cm) bis max. Gesamtlänge 400 cm (+50 cm) möglich ! <b>Achtung: bei Ausführung mit Holzfällerkante nicht möglich !</b>					
Aufpreis Ausführung <b>stirnseitig mit Holzfällerkante</b> geschnitten und <b>Mittelfuge entlang der Maserung</b> <b>schwarz ausgekittet</b> (Achtung: nur bei geölter Ausführung möglich !)					
 					

## 7 Tischgestelle:

(→Gewünschtes Gestell bitte bei Bestellung anführen !)

→ bis Tischlänge 400 cm möglich:



**CAT27**  
(Holzgestell mit  
Steg holzfärbig)



**CAT28**  
(Metallgestell pulver-  
beschichtet mit Holzsteg)



**CAT29**  
(Metallwange  
geölt)



**CAT32**  
(Metallgestell pulver-  
beschichtet schwarz  
mit Steg schwarz)



**CAT33**  
(Metallfuß pulver-  
beschichtet schwarz)

→ bis max. Tischlänge 280 cm möglich:



**CAT12**  
(Metallfuß pulver-  
beschichtet schwarz)



**CAT30**  
(Holzfüße massiv  
schräg gestellt)

# Baumtisch Belcantato-dining 600 - Risseiche

Baumtisch Mod. Belcantato-dining 600 ohne Auszug, Platte massiv mit Kittung Längskante mit Waldkante glatt Stirnkante gerade, mit Risse Plattenstärke: 40 mm Gestell lt. Auswahl Tischhöhe: 76 cm Plattenunterkante: 72 cm  Kleinstmöglich lieferbares Maß: 160 x 90 cm Max. Länge: 400 cm  Breitenabweichung +/- 5 cm möglich !!	L↓/B→	90	100	110	120
		160			
	170				
	180				
	190				
	200				
	210				
	220				
	230				
	240				
	250				
	260				
	270				
	280				
	290				
	300				
	310				
	320				
	330				
	340				
	350				
	360				
	370				
	380				
	390				
	400				
Aufpreis für massive externe Ansteckplatte (Länge: 50 cm) bis max. Gesamtlänge 400 cm (+50 cm) möglich ! <b>Achtung: bei Ausführung mit Holzfällerkante nicht möglich !</b>					
Aufpreis Ausführung <b>stirnseitig mit Holzfällerkante</b> geschnitten und <b>Mittelfuge entlang der Maserung</b> <b>schwarz ausgekittet</b> (Achtung: nur bei geölter Ausführung möglich !)					



## 7 Tischgestelle:

(→Gewünschtes Gestell bitte bei Bestellung anführen !)

→ bis Tischlänge 400 cm möglich:



**CAT27**  
(Holzgestell mit Steg holzfärbig)



**CAT28**  
(Metallgestell pulverbeschichtet mit Holzsteg)



**CAT29**  
(Metallwange geölt)



**CAT32**  
(Metallgestell pulverbeschichtet schwarz mit Steg schwarz)



**CAT33**  
(Metallfuß pulverbeschichtet schwarz)

→ bis max. Tischlänge 280 cm möglich:





**CAT12**  
(Metallfuß pulverbeschichtet schwarz)



**CAT30**  
(Holzfüße massiv schräg gestellt)

# Baumtisch Belcantato-dining 700 - Asteiche

Baumtisch Mod. Belcantato-dining 700 ohne Auszug, Platte massiv mit Kittung Längskante mit Waldkante glatt Stirnseite gerade Plattenstärke: 40 mm Gestell lt. Auswahl Tischhöhe: 76 cm Plattenunterkante: 72 cm  Kleinstmöglich lieferbares Maß: 160 x 90 cm Max. Länge: 400 cm  Breitenabweichung +/- 5 cm möglich !!	L↓/B→	90	100	110	120
		160			
	170				
	180				
	190				
	200				
	210				
	220				
	230				
	240				
	250				
	260				
	270				
	280				
	290				
	300				
	310				
	320				
	330				
	340				
	350				
	360				
	370				
	380				
	390				
	400				
Aufpreis für massive externe Ansteckplatte (Länge: 50 cm) bis max. Gesamtlänge 400 cm (+50 cm) möglich ! <b>Achtung: bei Ausführung mit Holzfällerkante nicht möglich !</b>					
Aufpreis Ausführung <b>stirnseitig mit Holzfällerkante</b> geschnitten und <b>Mittelfuge entlang der Maserung</b> <b>schwarz ausgekittet</b> (Achtung: nur bei geölter Ausführung möglich !)					

## 7 Tischgestelle:

(→Gewünschtes Gestell bitte bei Bestellung anführen !)

→ bis Tischlänge 400 cm möglich:



**CAT27**  
(Holzgestell mit Steg holzfärbig)



**CAT28**  
(Metallgestell pulverbeschichtet mit Holzsteg)



**CAT29**  
(Metallwange geölt)



**CAT32**  
(Metallgestell pulverbeschichtet schwarz mit Steg schwarz)



**CAT33**  
(Metallfuß pulverbeschichtet schwarz)

→ bis max. Tischlänge 280 cm möglich:



**CAT12**  
(Metallfuß pulverbeschichtet schwarz)



**CAT30**  
(Holzfüße massiv schräg gestellt)


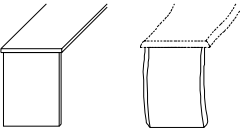




# Barplatten:

## Barplatte – per m2:

Mindestberechnung 0,8 m2

**Achtung:** Barplatte massiv bis max. 50 cm Breite unten ohne Metallschiene,  
ab 51 cm Breite unten mit Metallschiene

	Stärke:	massiv ohne Waldkante	massiv mit 1 Waldkante	massiv mit 2 Waldkanten	massiv mit 1 Waldkante	massiv mit 2 Waldkanten
		Asteiche / Risseiche	Asteiche / Risseiche	Asteiche / Risseiche	Balkeneiche	Balkeneiche
	40 mm					
Stützwange inkl. Stellfüße per m <sup>2</sup> 	40 mm					
Aufpreis Ausführung <b>stirnseitig mit Sägekante</b> (ohne Versatz und Mittelkittung) nur bei geölter Ausführung <i>Bei Bestellung mit Sägekante <b>MUSS UNBEDINGT</b> eine Skizze beigefügt werden !</i>				je Kante		
<b>Aufpreis für Eckverbindung</b> → Gehrungsschnitt nicht möglich ! <b>Achtung: Wird lose geliefert - bauseits verleimen !</b>						

# Tischplatten Solo:

Mindestberechnung: 0,8 m2

per m2

<b>Tischplatte furniert</b> Plattenstärke: 25 mm bis max. Breite 130 cm möglich	Balkeneiche
<b>Tischplatte massiv</b> Plattenstärke: 25 mm bis max. Breite 110 cm möglich	Asteiche / Risseiche
<b>Baumtischplatte massiv</b> Plattenstärke: 40 mm links und rechts mit Waldkante glatt	Asteiche / Risseiche
<b>Baumtischplatte massiv</b> Plattenstärke: 40 mm links und rechts Kante lebhaft, gebürstet, mit Ästen	Balkeneiche
Aufpreis für <b>Holzfallerkante zu Baumtischplatte</b> massiv (Achtung: nur bei geölter Ausführung möglich !)	Asteiche / Risseiche / Balkeneiche

## Stühle:

	Modell	lieferbar in	Stoff lt. Kollektion
	<p>Stuhl <b>Mod. BEL10</b></p> <p>Gesamthöhe: 91 cm Sitzbreite: 46 cm Sitzhöhe: 49 cm</p>	Gestell Metall pulverbeschichtet schwarz	
	<p>Stuhl <b>Mod. BEL11</b></p> <p>Gesamthöhe: 91 cm Sitzbreite: 46 cm Sitzhöhe: 49 cm</p> <p>Aufpreis <b>Drehfunktion 180°</b> (mit Rückstellfunktion)</p>	<p>Gestell Metall pulverbeschichtet schwarz</p> 	
	<p>Stuhl <b>Mod. BEL12</b></p> <p>Holzfüße konisch</p> <p>Gesamthöhe: 91 cm Sitzbreite: 46 cm Sitzhöhe: 49 cm</p>	Wildeiche	
	<p>Stuhl <b>Mod. BEL13</b></p> <p>Holzfüße kantig</p> <p>Gesamthöhe: 91 cm Sitzbreite: 46 cm Sitzhöhe: 49 cm</p> <p>Aufpreis <b>Drehfunktion 180°</b> (mit Rückstellfunktion)</p>	<p>Wildeiche</p> 	




### Aufpreis Echtleder Ocean:

Stuhlsitz oder Stuhllehne

Stuhlsitz und Stuhllehne

**Kundenleder** → nicht möglich !







# Stühle:

	Modell	lieferbar in	Stoff lt. Kollektion
	<b>Stuhl Mod. BEL14</b> Gesamthöhe: 91 cm Sitzbreite: 46 cm Gesamtbreite: 57 cm Sitzhöhe: 49 cm Armlehnenhöhe: 70 cm	Gestell Metall pulverbeschichtet schwarz	
	<b>Stuhl Mod. BEL15</b> Gesamthöhe: 91 cm Sitzbreite: 46 cm Gesamtbreite: 57 cm Sitzhöhe: 49 cm Armlehnenhöhe: 70 cm  Aufpreis <b>Drehfunktion 180°</b> (mit Rückstellfunktion)	Gestell Metall pulverbeschichtet schwarz  	
	<b>Stuhl Mod. BEL16</b> Holzfüße konisch  Gesamthöhe: 91 cm Sitzbreite: 46 cm Gesamtbreite: 57 cm Sitzhöhe: 49 cm Armlehnenhöhe: 70 cm	Wildeiche	
	<b>Stuhl Mod. BEL17</b> Holzfüße kantig  Gesamthöhe: 91 cm Sitzbreite: 46 cm Gesamtbreite: 57 cm Sitzhöhe: 49 cm Armlehnenhöhe: 70 cm  Aufpreis <b>Drehfunktion 180°</b> (mit Rückstellfunktion)	Wildeiche  	

<b><u>Aufpreis Echtleder Ocean:</u></b>  Stuhlsitz oder Stuhllehne  Stuhlsitz und Stuhllehne	
--	--

**Kundenleder** → nicht möglich !

## Stühle:

	Modell	lieferbar in	Stoff lt. Kollektion
	<p>Stuhl <b>Mod. BEL18</b></p> <p>Gesamthöhe: 86 cm Sitzbreite: 49 cm Sitzhöhe: 49 cm</p>	Metall pulverbeschichtet schwarz	
	<p>Stuhl <b>Mod. BEL19</b></p> <p>Gesamthöhe: 86 cm Sitzbreite: 49 cm Sitzhöhe: 49 cm</p> <p>Aufpreis <b>Drehfunktion 180°</b> (mit Rückstellfunktion)</p>	<p>Metall pulverbeschichtet schwarz</p> 	
	<p>Stuhl <b>Mod. BEL20</b></p> <p>Holzfüße konisch</p> <p>Gesamthöhe: 86 cm Sitzbreite: 49 cm Sitzhöhe: 49 cm</p>	Wildeiche	
	<p>Stuhl <b>Mod. BEL21</b></p> <p>Holzfüße kantig</p> <p>Gesamthöhe: Sitzbreite: Sitzhöhe:</p> <p>Aufpreis <b>Drehfunktion 180°</b> (mit Rückstellfunktion)</p>	<p>Wildeiche</p> 	

>> Echtleder Ocean bzw. Kundenleder nicht möglich ! <<

# Stühle:

Modell	lieferbar in	Stoff lt. Kollektion
 <p>Stuhl <b>Mod. BEL22</b>  <b>Sitz mit Gurtpespannung</b>            Lehne gepolstert</p> <p>Gesamthöhe: 82 cm            Sitzhöhe: 49 cm            Gesamtbreite: 56 cm            Sitzbreite: 49 cm</p>	Wildeiche	
 <p>Stuhl <b>Mod. BEL23</b>  <b>Sitz mit Gurtpespannung</b>            Lehne massiv</p> <p>Gesamthöhe: 82 cm            Sitzhöhe: 49 cm            Gesamtbreite: 56 cm            Sitzbreite: 49 cm</p>	Wildeiche	
 <p>Stuhl <b>Mod. BEL24</b>            Lehne gepolstert</p> <p>Gesamthöhe: 82 cm            Sitzhöhe: 49 cm            Gesamtbreite: 55 cm            Sitzbreite: 50 cm</p>	Wildeiche	

<p><b><u>Aufpreis Echtleder Ocean:</u></b></p> <p>Stuhlsitz oder Stuhllehne</p> <p>Stuhlsitz und Stuhllehne</p>	<p style="text-align: center;">.....</p>
---	--

**Kundenleder** → nicht möglich !