

# Möbel LETZ

*Finden und Wohlfühlen*



## Typenplan

PP-PF20072 von Polipol - Polstergarnitur anthrazit

### **Wichtiger Hinweis für Sie**

Etwaige Hinweise des Herstellers in dieser Produktinformation, die sich auf die Gewährleistung beziehen, haben für Sie keinerlei Bindungswirkung und können von Ihnen ignoriert werden. Ihre gesetzlichen Gewährleistungsrechte als Verbraucher uns gegenüber, als Ihrem Verkäufer, werden dadurch in keiner Weise berührt oder eingeschränkt. Sie können sich wegen aller Mängel jederzeit an uns wenden. Darüber hinaus gehende Herstellergarantien bleiben natürlich unberührt. Dieser Artikel wird hergestellt von POLIPOL polstermöbel gmbh & co. kg, Diepenauer Heide 1, 31603 Diepenau, Deutschland

Möbel Letz GmbH  
Am Gewerbepark 11  
06895 Zahna-Elster

Tel.: 035383 - 6018 50

Fax.: 035383 - 6018 17

# Einzeltypenprogramm



**POLIPOL**<sup>®</sup>  
polstermöbel gmbh & co. kg



**Modellbeschreibung:**

**Gestell:** Metall, Hartholz und andere Holzwerkstoffe  
**Sitz:** Kaltschaum- bzw. Federkernpolsterung preisgleich wählbar ummantelt mit Polstervlies auf dauerelastischen Wellenfedern  
**Boxspring-Polsterung / gegen Aufpreis lieferbar**  
 Taschenfederkern auf Bonell-Federkern mit hochwertigem Polyätherschaum ummantelt, mit Polstervlies auf dauerelastischen Wellenfedern  
**Rücken:** 2 verschiedene Sitzhöhen preisgleich wählbar  
 hochelastische Polstergurte mit hochwertigem Kaltschaum inkl. einzeln verstellbarer Kopfpolster mit Rasterfunktion  
 Alle Typen sind im Rücken echt bezogen! (außer 2,5- und 3-Sitzer)  
 ● = Rücken unecht - **Rücken echt gegen Aufpreis lieferbar**  
**Bezugsstoff:** Modell ist nur einfarbig lieferbar



**ca. Massangaben in cm**

**Höhe:** 107 oder 109  
**Tiefe:** 95  
**Relaxtiefe:** 180  
**Sitzhöhe:** 48 oder 50  
**Sitzhöhe Boxspring:** +2  
**Sitztiefe:** 55  
**Armlehne:** 18

**Fußausführungen** preisgleich  
**Höhe ca. 3,5cm**



**Metallfuß alu**



**Buche-Holzfuß**



**Metallfuß alufarbig eckig**



**Buche-Holzfuß eckig**

**Farbtöne für wählbare Holzfarben**

Buche natur  
 Buche erle  
 Buche antik  
 Buche schwarz  
 Eiche bianco

**Fadenausführungen** preisgleich

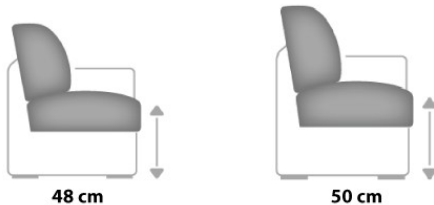


**Kappnaht mit Kontrastfaden beige**



**Kappnaht ohne Kontrastfaden**

**Sitzhöhen** preisgleich



**Fußausführung** nur Hocker: 11 oder 13 cm



**Metallfuß alufarbig**



**Holz-/ Metallfuß**

**Sitzqualitäten**



**Kaltschaum**



**Federkern**




**Boxspring / gegen Aufpreis**

**Bitte alle erforderlichen Vorgaben zu einer Bestellung beachten. Beginnen Sie Ihre Angaben mit der davorstehend linken Type. (Bitte Stellskizze mitsenden)**

Die Nahtverarbeitung oder Notwendigkeit zusätzlicher/geänderter Nähte kann im Vergleich zwischen der Stoff-/LederAusführung unterschiedlich ausfallen. Faltenbildung ist ein normaler Prozess. Diese stellt keinen Qualitätsmangel dar, sondern ist modellbedingt gewollt und eine werentypische Eigenschaft. Alle Maßangaben sind ca. Maße und können geringfügig abweichen. Ausführungen der abgebildeten Modelle sowie deren Skizzen sind unverbindlich und können sich ändern. Technische Änderungen an unseren Produkten behalten wir uns vor. Gleiches gilt für Preisirrtümer. Maßgebend ist der aktuelle Stand der Kollektion. Die Liegeflächen-Maße (falls Schlaffunktion im Typenplan vorhanden) sind in Kombination von einem Querschläfer mit Armlehne und Spitzecke(SE) angegeben und ändern sich geringfügig in Kombination mit anderen Typen. Holz ist ein Naturprodukt und evtl. Farbabweichungen oder Maserungen können nicht beeinflusst werden und stellen keinen Reklamationsgrund dar.

Hinweis für Träger von Herzschrittmachern: Alle eingebauten Elektromotoren entsprechen den DIN- und VDE Vorschriften. Wir empfehlen, um eventuellen Problemen vorzubeugen, den Arzt zu befragen.

## Beschreibung Funktionen

**WallAway 1-motorisch (WA1) - gegen Aufpreis**


max. Belastbarkeit 120kg

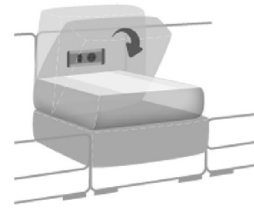
**WallAway-Funktion pro Sitz wählbar**


2x Touch-Button  
(seitlich links im Sitz)

Die Kopfpolsterverstellung in die gewünschte Position einstellen. Durch Betätigen des **Touch-Buttons** fährt die Beinauflage auf Sitzhöhe und der Sitz zusätzlich einige cm nach oben, sowie nach vorne in eine Relax-Position, hierbei bleibt der Rücken wandfrei. Der Rücken fährt nun anschließend weiter bis zur Liegeposition und der Sitz fährt in dieser Bewegung weiter mit nach vorne und oben. Der Rücken bleibt weiterhin wandfrei.

Individuelle Zusammenstellung der einzelnen Sitzfunktionen in den Typen möglich. (siehe Aufpreise)

Nicht mit FA in einem Sitz möglich.

**Funktionsablage (FA) - gegen Aufpreis**


Funktionsablage mit integrierter Steckdose und USB-Anschluss. Durch das nach vorne klappende Rückenpolster werden der Ablagetisch und die Steckdose uneingeschränkt nutzbar.

Ablageplatte wird dem Farbton der Füße angepasst, außer bei Metallfüßen, dann ist die Ablageplatte alufarbig.

Bitte geben Sie immer die passende Steckdosenart für das zu beliefernde Land an.

Individuelle Zusammenstellung der einzelnen Sitzfunktionen in den Typen möglich. (siehe Aufpreise)

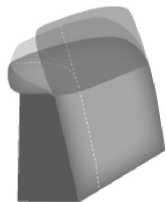
Nicht Armlehenseitig und nicht mit WA oder **Boxspring-Polsterung** in einem Sitz möglich.

**Akku für motorische WallAway Funktion - gegen Aufpreis**

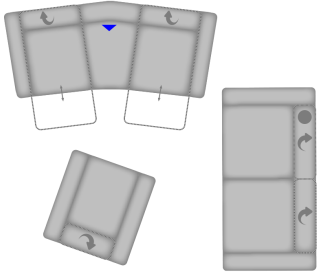

für kabellose Funktion im Sitz,  
nur in Verbindung mit WA1 möglich  
2,2Ah Li-ion

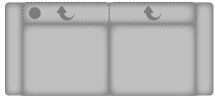
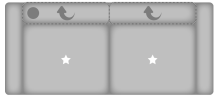
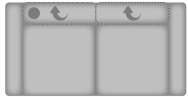



**Handschalter (HS) - gegen Aufpreis**

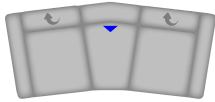
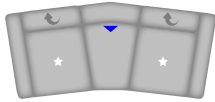





für motorische Bedienung,  
nur in Sitzen mit Armlehne und in Verbindung  
mit motorischen Funktionen möglich








**Kopfpolsterverstellung (KV)**



Inkl. einzeln verstellbarer Kopfpolster  
mit Rasterfunktion.

Nr.	Artikel	Bild	Beschreibung							
				10	12	14	16	18	20	22
				Kaltschaum + Federkern	Kaltschaum + Federkern	Kaltschaum + Federkern	Kaltschaum + Federkern	Kaltschaum + Federkern	Kaltschaum + Federkern	Kaltschaum + Federkern
<b>Kombinationen</b>				<b>Boxspring</b>	<b>Boxspring</b>	<b>Boxspring</b>	<b>Boxspring</b>	<b>Boxspring</b>	<b>Boxspring</b>	<b>Boxspring</b>
1	siehe Beschreibung		WA1L 2TZKVV ME/FA WA1R = 2-Sitzer Trapezsofa mit Kopfpolsterverstellung und motorischer WallAway-Funktion beidseitig; Mittelelement mit Funktionsablage 2,5KV = 2,5-Sitzer mit Kopfpolsterverstellung; 1KV = Sessel mit Kopfpolsterverstellung							

Nr.	Artikel	Bild	Nr.	Artikel	Bild	B	H	T	Beschreibung								
										10	12	14	16	18	20	22	
										Kaltschaum + Federkern	Kaltschaum + Federkern	Kaltschaum + Federkern	Kaltschaum + Federkern	Kaltschaum + Federkern	Kaltschaum + Federkern	Kaltschaum + Federkern	
										Boxspring	Boxspring	Boxspring	Boxspring	Boxspring	Boxspring	Boxspring	
<b>Sofa / Canapé</b>																	
100	3KV					214		95	3-Sitzer mit Kopfpolsterverstellung								
100.1	3KWW					214		95	3-Sitzer mit Kopfpolsterverstellung; nur in Kombination mit * WA-Fkt. gegen Aufpreis - zweigeteilte Lieferung -								
117	2,5KV					186		95	2,5-Sitzer mit Kopfpolsterverstellung								
117.1	2,5KWW					186		95	2,5-Sitzer mit Kopfpolsterverstellung; nur in Kombination mit * WA-Fkt. gegen Aufpreis - zweigeteilte Lieferung -								
104	2KV					156		95	2-Sitzer mit Kopfpolsterverstellung, Rücken echt								
104.1	2KWW					156		95	2-Sitzer mit Kopfpolsterverstellung; Rücken echt; nur in Kombination mit * WA-Fkt. gegen Aufpreis - zweigeteilte Lieferung -								

Nr.	Artikel	Bild	Nr.	Artikel	Bild	B	H	T	Beschreibung							
										10	12	14	16	18	20	22
										Kaltschaum + Federkern	Kaltschaum + Federkern	Kaltschaum + Federkern	Kaltschaum + Federkern	Kaltschaum + Federkern	Kaltschaum + Federkern	Kaltschaum + Federkern
<b>Bettcouch / Bett- /Liege- / Schlafsofa</b>																
108.1	2TZKV					218		103	2-Sitzer Trapezsofa mit Kopfpolsterverstellung Rücken echt, FA-Fkt. gegen Aufpreis möglich, FA-Fkt. nicht in Verbindung mit Boxspring möglich - abweichende Tiefe - dreigeteilte Lieferung -							
108.2	2TZKW					218		103	2-Sitzer Trapezsofa mit Kopfpolsterverstellung, Rücken echt, nur in Kombination mit * WA-Fkt. und FA-Fkt. gegen Aufpreis FA-Fkt. nicht in Verbindung mit Boxspring möglich - abweichende Tiefe - dreigeteilte Lieferung -							
<b>Sessel</b>																
109	1KV					90		95	Sessel mit Kopfpolsterverstellung, Rücken echt							
109.1	1KW					90		95	Sessel mit Kopfpolsterverstellung, Rücken echt; nur in Kombination mit * WA-Fkt. gegen Aufpreis							
<b>Hocker</b>																
650	Ho					60		60	Hocker fest, nur mit Kaltschaumpolsterung lieferbar Ausnahme: Boxspring							
651	HoF					60		60	Hocker aufklappbar, nur mit Kaltschaumpolsterung lieferbar Ausnahme: Boxspring							

Nr.	Artikel	Bild	Nr.	Artikel	Bild	B	H	T	Beschreibung								
										10	12	14	16	18	20	22	
										Kaltschaum + Federkern	Kaltschaum + Federkern	Kaltschaum + Federkern	Kaltschaum + Federkern	Kaltschaum + Federkern	Kaltschaum + Federkern	Kaltschaum + Federkern	
										Boxspring	Boxspring	Boxspring	Boxspring	Boxspring	Boxspring	Boxspring	
644	XXL Ho					130		65	XXL-Hocker fest, nur mit Kaltschaum- polsterung lieferbar Ausnahme: Boxspring								
645	XXL HoF					130		65	XXL-Hocker aufklappbar, nur mit Kaltschaum- polsterung lieferbar Ausnahme: Boxpring								
<b>Kissen</b>																	
715	Kissen 40x40					40	40		Kissen								
716	Kissen 50x50					50	50		Kissen								
<b>Zubehör / Kleinteile</b>																	
729	Aufpreis WallAway WA1								Aufpreis pro Sitz - nur bei ausgewählten Typen möglich (s. Piktogramm) - - nicht mit FA-Fkt. in einem Sitz kombinierbar -								
733	Aufpreis HS Handschalter								Aufpreis je HS Handschalter für mot. Bedienung pro Sitz mit Armlehne (Nur in Sitzen mit Armlehne; in Elementen mit 2 Armlehnen nur komplett möglich)								
730	Aufpreis Akku								Aufpreis je Akku, für kabellose WallAway Funktion pro Sitz - nur in Verbindung mit WA1 möglich -								

Nr.	Artikel	Bild	Nr.	Artikel	Bild	B	H	T	Beschreibung							
										10	12	14	16	18	20	22
										Kaltschaum + Federkern	Kaltschaum + Federkern	Kaltschaum + Federkern	Kaltschaum + Federkern	Kaltschaum + Federkern	Kaltschaum + Federkern	Kaltschaum + Federkern
										Boxspring	Boxspring	Boxspring	Boxspring	Boxspring	Boxspring	Boxspring
727	Aufpreis FA Ablage+Steckd.+USB								Aufpreis je FA Funktionsablage mit integrierter Steckdose und USB-Anschluss, nur bei ausgewählter Type möglich (s. Piktogramm) - nicht Armlehenseitig möglich und nicht mit WA-Fkt. oder Boxspring in einem Sitz kombinierbar -							
724	Aufpreis Rücken echt								Aufpreis für Rücken echt bezogen							
726	Stoffmetrage lfd. Meter								ca. 140 cm breit; ab 0,5 Meter und in 10 cm Schritten bestellbar							