

Möbel LETZ

Finden und Wohlfühlen



Typenplan

Chilton-BX2210 von Sun Garden - Boxspringbett 180 grau

Wichtiger Hinweis für Sie

Etwaige Hinweise des Herstellers in dieser Produktinformation, die sich auf die Gewährleistung beziehen, haben für Sie keinerlei Bindungswirkung und können von Ihnen ignoriert werden. Ihre gesetzlichen Gewährleistungsrechte als Verbraucher uns gegenüber, als Ihrem Verkäufer, werden dadurch in keiner Weise berührt oder eingeschränkt. Sie können sich wegen aller Mängel jederzeit an uns wenden. Darüber hinaus gehende Herstellergarantien bleiben natürlich unberührt. Dieser Artikel wird hergestellt von Sun Garden Management S.C.S., Cartier Pucioasa Sat 161, 135400 Oras Pucioasa, Rumänien, rozentrale@sun-garden.de

Möbel Letz GmbH
Am Gewerbepark 11
06895 Zahna-Elster

Tel.: 035383 - 6018 50

Fax.: 035383 - 6018 17



FEDERKERN-BOX / FEDERKERN-MATRATZE INKL. KOMFORTSCHAUMTOPPER / KOPFTEIL

Gesamthöhe: 52 cm

Set bestehend aus:

- 2 Basisboxen mit Bonell-Federung und LED-Füßen
- 1 Bonell-Matratze mit integriertem Komfortschaum-Topper
- 1 Kopfteil mit Steppungen

Federkernmatratze mit integriertem Komfortschaumtopper (Modell: B410)

- Höhe (inkl. Topper) ca. 17 cm
- Liegefläche: Stretch-Doppeltuch (100% Polyester) versteppt mit 150 g/m² Polyesterfaser, Liegefläche des Toppers durch umlaufenden Reißverschluss abnehmbar und bis 40°C waschbar
- Steg/Umrandung bezogen mit Möbelstoff, Unterseite aus Spinnvlies
- Matratzenkern: Bonell-Federkern, Draht 2,2 mm, 4 Gang, 11 cm Höhe, ca. 120 Federn/m², einteiliger/durchgehender Federkern für besseren Komfort
- Umlaufender, fester Rahmen/Sitzkante aus Komfortschaum
- beidseitige Abdeckung aus Filz
- Topper: mit separater, durchgehender Topper-Schaumplatte, die den Basiskern abdeckt, 4 cm Komfortschaum (25 kg/m³), Topper fest mit Basismatratze vernäht, durch eine Vertiefung/Überlappung besteht die Möglichkeit ein Spannbettlaken zu fixieren, ohne dass die Seiten der Matratze verdeckt werden und der Topper verrutschen kann
- Die Lieferung erfolgt bei allen Größen als fertig gefüllte Matratze

Basisgestelle mit LED-Füßen (Modell: Kari)

- Höhe: ca. 35 cm (inkl. Füße 2 cm Höhe)
- Ummantelung/Polsterung mit Polyesterwatte
- Abdeckung der Liegefläche mit festem Filz
- Bonell-Federkern 11 cm Höhe, 2,2 mm (ca. 120 Federn/m²)
- Seiten bezogen mit Möbelstoff, Liegeseiten/Innenseiten aus Spinnvlies
- stabiles Gestell aus Spanplatte mit Leisten aus Massiv-Holz
- Unterseite des Gestelles offen/ohne Stoffbezug
- mit Beschlägen zur Befestigung des Kopfteil
- Mit Klettband an der Innenseite zur Verbindung von 2 Gestellen
- Mit 2 cm hohen Kunststoffgleitern in chrome-Farben an der Front mit LED-Lichtsystem


LED-Füße/Ausstiegsbeleuchtung mit Bewegungsmelder:

Mit den integrierten Bewegungssensoren wird das Licht automatisch eingeschaltet, wenn Sie in der Nacht Ihr Bett verlassen. Diese Leuchte spendet genügend Licht, damit Sie sich sicher durch Ihr Schlafzimmer bewegen können.

Das Basisgestell wird an der Vorderseite (jeweils Außen) mit einem Gleiter (12x6x2 cm, silber) mit LED-Leuchtfunktion ausgestattet. Die Auslösung des Lichtes erfolgt durch Bewegungssensoren die am Basisgestell montiert werden (jeweils separat pro Liegeseite geschaltet). Das Licht erlischt nach ca. 35 Sekunden automatisch. Der Betrieb erfolgt über den mitgelieferten 220 V Netzstecker. Die Montage des Lichts muss durch den Kunden erfolgen. Dieses kann zur Entsorgung einfach demontiert werden.

Kopfteil mit Rechteck-Steppungen (Modell: Tar Kopfteil)

- Tiefe ca. 10 cm, ca. Höhe: 107 cm
- Eckige Form
- Breite abschliessend mit der Liegefläche
- Front mit versteppten Elementen (Rechteck)
- Vorderseite bezogen mit Möbelstoff, Rückseite bezogen mit Spinnvlies (nur zum Aufstellen an einer Wand geeignet)
- Mit Beschlägen zur Befestigung an den Boxspring Basisgestellen

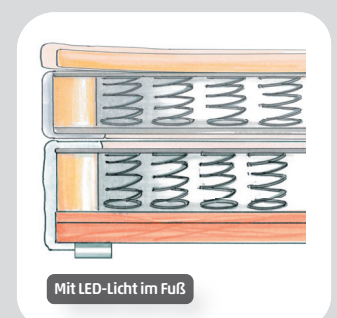



Lieferbare Größen

- 140x200 cm
- 180x200 cm

Lieferbare Farben

- 50470-710 Webstoff, grau
- 50317-800 Textilleder, schwarz





Mit LED-Licht im Fuß

feels like home