

Möbel LETZ

Finden und Wohlfühlen



Typenplan

Tuka von connubia by calligaris - Stuhl in den Farben Waldgrün & Thym

Wichtiger Hinweis für Sie

Etwaige Hinweise des Herstellers in dieser Produktinformation, die sich auf die Gewährleistung beziehen, haben für Sie keinerlei Bindungswirkung und können von Ihnen ignoriert werden. Ihre gesetzlichen Gewährleistungsrechte als Verbraucher uns gegenüber, als Ihrem Verkäufer, werden dadurch in keiner Weise berührt oder eingeschränkt. Sie können sich wegen aller Mängel jederzeit an uns wenden. Darüber hinaus gehende Herstellergarantien bleiben natürlich unberührt. Dieser Artikel wird hergestellt von Calligaris S.P.A., Via Trieste 12, 33044 Manzano, Italien, export.vertrieb@calligaris.it

Möbel Letz GmbH
Am Gewerbepark 11
06895 Zahna-Elster

Tel.: 035383 - 6018 50

Fax.: 035383 - 6018 17

TUKA

Tuka ist eine Kollektion von Sitzgelegenheiten mit abgerundetem und komfortablem Design für höchste Bequemlichkeit und mit Ästhetik, die allen Ansprüchen gerecht wird. Die Sessel sind aus recyceltem Kunststoff oder gepolstert mit Stoffbezug (einschließlich des MTO-Programms) erhältlich, mit vier Arten von Gestell zur Auswahl: 4 Metallbeine, 4 Holzbeine, Stuhlfüße aus Aluminium oder verstellbar auf Rädern. Die Stühle, Lounge-Sessel und Hocker (in zwei Höhen erhältlich), die das Sortiment vervollständigen, sind gepolstert und mit Stoff bezogen und haben vierbeinige Gestelle aus Holz oder Metallrohr.



Für den Außenbereich geeignet: Die Metallteile sind durch eine kataphorische Behandlung mit Pulverschicht oder Lack behandelt. Die Polster Teile bestehen aus Polyurethanschaum, der durch ein wasserdichtes PVC-Futter geschützt und mit Sunbrella® -Gewebe, mit folgenden spezifisch für den Außenbereich einstudierten Eigenschaften, bezogen ist: wasserabweisend, UV-Schutz und Lichtbeständigkeit, Schimmel- und Fleckenschutz.

CB1994
CB1994-MTO




CB1993
CB1993-MTO




CB2117
CB2117-MTO



CB1999
CB1999-MTO CB1999-E 







CB2134 




CB2133



CB2127 180 
CB2127-MTO 180 
CB2127 360 
CB2127-MTO 360 



CB2153-E 



CB2190
CB2190-MTO



CB2183
CB2183-MTO



CB2307
CB2307-MTO



CB2306
CB2306-MTO







CB2162
CB2162-MTO



CB2161
CB2161-MTO



CB2163 180 
CB2163-MTO 180 
CB2163 360 
CB2163-MTO 360 



Tuka-Familie

CB1997
CB1997-MTO



CB1995
CB1995-MTO



CB2191
CB2191-MTO



CB2184
CB2184-MTO



CB1998
CB1998-MTO



CB1996
CB1996-MTO



CB2305
CB2305-MTO



CB2126
CB2126-MTO



CB2164
CB2164-MTO



CB2113
CB2113-MTO



CB2114
CB2114-MTO
CB2114-E



CB3514-2P E



STÜHLE



TUKA CB1994

MAßE	B	46	T	57	H	81	SH	47
MERKMALE	 2 pcs				KG	16,8	MC	0,46



STRUKTUR			SITZ				
Bu.	<input type="checkbox"/> P02	BUCHE GEBLEICHT	Ekos	<input type="checkbox"/> G8K	WEISS	<input type="checkbox"/> G8N	SCHWARZ
	<input type="checkbox"/> P12	SMOKE		<input type="checkbox"/> G8Q	TAUBENGRAU		
	<input type="checkbox"/> P132	GRAPHIT	Cros	<input type="checkbox"/> SKZ	SAND	<input type="checkbox"/> SLA	TAUBENGRAU
	<input type="checkbox"/> P201	NUSS		<input type="checkbox"/> SLB	SCHWARZ	<input type="checkbox"/> SLC	ZITRONENGELB
		<input type="checkbox"/> SLD		SAFRAN	<input type="checkbox"/> SLE	ROSA	
		<input type="checkbox"/> SLF		BORDEAUX	<input type="checkbox"/> SLG	THYMIAN	
			<input type="checkbox"/> SLH	WALDGRÜN	<input type="checkbox"/> SYQ	BLAU	
Mat			<input type="checkbox"/> SLJ	SAND	<input type="checkbox"/> SLK	KAMEL	
			<input type="checkbox"/> SLL	ZITRONENGELB	<input type="checkbox"/> SLM	SAFRAN	
			<input type="checkbox"/> SLN	ROSA	<input type="checkbox"/> SLP	WALDGRÜN	
			<input type="checkbox"/> SLQ	GRAU	<input type="checkbox"/> SYP	BLAU	

TUKA CB1994-MTO

MAßE	B	46	T	57	H	81	SH	47
MERKMALE	 2 pcs				KG	16,8	MC	0,46
MINDESTABNAHME	4 STÜCK (GLEICHE AUSFÜHRUNG) + EIN VIELFACHES DER VERPACKUNGSEINHEIT							
BESCHREIBUNG	KUNDENSTOFF-BEDARF "COM" AUF SEITE 13							



STRUKTUR			SITZ		
Bu.	<input type="checkbox"/> P02	BUCHE GEBLEICHT	Bezug Auswahl	<input type="checkbox"/> A	KATEGORIE A
	<input type="checkbox"/> P12	SMOKE	Bezug Auswahl	<input type="checkbox"/> F	KATEGORIE F
	<input type="checkbox"/> P132	GRAPHIT	Bezug	<input type="checkbox"/> COM	Kundenstoff
	<input type="checkbox"/> P201	NUSS			

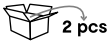

TUKA CB1993

MAßE	B	46	T	57	H	81	SH	47
MERKMALE	 2 pcs				KG	16,8	MC	0,46



STRUKTUR			SITZ				
Met.	<input type="checkbox"/> P3L	ROT OXID MATT	Ekos	<input type="checkbox"/> G8K	WEISS	<input type="checkbox"/> G8N	SCHWARZ
	<input type="checkbox"/> P6L	WALDGRÜN MATT		<input type="checkbox"/> G8Q	TAUBENGRAU		
	<input type="checkbox"/> P7L	SAFRAN MATT	Cros	<input type="checkbox"/> SKZ	SAND	<input type="checkbox"/> SLA	TAUBENGRAU
	<input type="checkbox"/> P15	SCHWARZ MATT		<input type="checkbox"/> SLB	SCHWARZ	<input type="checkbox"/> SLC	ZITRONENGELB
	<input type="checkbox"/> P33L	MESSING LACKIERT		<input type="checkbox"/> SLD	SAFRAN	<input type="checkbox"/> SLE	ROSA
	<input type="checkbox"/> P38M	LAVA MATT		<input type="checkbox"/> SLF	BORDEAUX	<input type="checkbox"/> SLG	THYMIAN
	<input type="checkbox"/> P94	SCHNEEWEISS MATT	<input type="checkbox"/> SLH	WALDGRÜN	<input type="checkbox"/> SYQ	BLAU	
	<input checked="" type="checkbox"/> P151	HANF MATT	Mat	<input type="checkbox"/> SLJ	SAND	<input type="checkbox"/> SLK	KAMEL
	<input type="checkbox"/> P176	TAUBENGRAU MATT		<input type="checkbox"/> SLL	ZITRONENGELB	<input type="checkbox"/> SLM	SAFRAN
				<input type="checkbox"/> SLN	ROSA	<input type="checkbox"/> SLP	WALDGRÜN
				<input type="checkbox"/> SLQ	GRAU	<input type="checkbox"/> SYP	BLAU



TUKA CB1993-MTO

MAßE	B 46	T 57	H 81	SH 47	
MERKMALE	 2 pcs		KG 16,8	MC 0,46	
MINDESTABNAHME	4 STÜCK (GLEICHE AUSFÜHRUNG) + EIN VIELFACHES DER VERPACKUNGSEINHEIT				
BESCHREIBUNG	KUNDENSTOFF-BEDARF "COM" AUF SEITE 13				



STRUKTUR		SITZ	
Met.	<input type="checkbox"/> P3L ROT OXID MATT <input type="checkbox"/> P6L WALDGRÜN MATT <input type="checkbox"/> P7L SAFRAN MATT <input type="checkbox"/> P15 SCHWARZ MATT <input type="checkbox"/> P33L MESSING LACKIERT <input type="checkbox"/> P38M LAVA MATT <input type="checkbox"/> P94 SCHNEEWEISS MATT <input checked="" type="checkbox"/> P151 HANF MATT <input type="checkbox"/> P176 TAUBENGRAU MATT	Bezug Auswahl <input type="checkbox"/> A KATEGORIE A Bezug Auswahl <input type="checkbox"/> F KATEGORIE F Bezug <input type="checkbox"/> COM Kundenstoff	

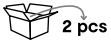


TUKA CB2117

MAßE	B 55	T 56	H 76	SH 47	AH 65
MERKMALE	 2 pcs		KG 15,8	MC 0,44	



STRUKTUR		SITZ			
Bu.	<input type="checkbox"/> P02 BUCHE GEBLEICHT <input type="checkbox"/> P12 SMOKE <input type="checkbox"/> P132 GRAPHIT <input type="checkbox"/> P201 NUSS	100% recycled PP <input type="checkbox"/> P3L ROT OXID MATT <input type="checkbox"/> P8L THYMIAN MATT <input type="checkbox"/> P94 SCHNEEWEISS MATT	<input type="checkbox"/> P7L SAFRAN MATT <input type="checkbox"/> P15 SCHWARZ MATT <input type="checkbox"/> P900 TAUBENGRAU MATT		
		Ekos <input type="checkbox"/> G8K WEISS <input type="checkbox"/> G8Q TAUBENGRAU	<input type="checkbox"/> G8N SCHWARZ		
		Cros <input type="checkbox"/> SKZ SAND <input type="checkbox"/> SLB SCHWARZ <input type="checkbox"/> SLD SAFRAN <input type="checkbox"/> SLF BORDEAUX <input type="checkbox"/> SLH WALDGRÜN	<input type="checkbox"/> SLA TAUBENGRAU <input type="checkbox"/> SLC ZITRONENGELB <input type="checkbox"/> SLE ROSA <input type="checkbox"/> SLG THYMIAN <input type="checkbox"/> SYQ BLAU		
		Mat <input type="checkbox"/> SLJ SAND <input type="checkbox"/> SLL ZITRONENGELB <input type="checkbox"/> SLN ROSA <input type="checkbox"/> SLQ GRAU	<input type="checkbox"/> SLK KAMEL <input type="checkbox"/> SLM SAFRAN <input type="checkbox"/> SLP WALDGRÜN <input type="checkbox"/> SYP BLAU		

TUKA CB2117-MTO

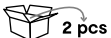

MAßE	B 55	T 56	H 76	SH 47	AH 65
MERKMALE	 2 pcs		KG 15,8	MC 0,44	
MINDESTABNAHME	4 STÜCK (GLEICHE AUSFÜHRUNG) + EIN VIELFACHES DER VERPACKUNGSEINHEIT				
BESCHREIBUNG	KUNDENSTOFF-BEDARF "COM" AUF SEITE 13				



STRUKTUR		SITZ	
Bu.	<input type="checkbox"/> P02 BUCHE GEBLEICHT <input type="checkbox"/> P12 SMOKE <input type="checkbox"/> P132 GRAPHIT <input type="checkbox"/> P201 NUSS	Bezug Auswahl <input type="checkbox"/> A KATEGORIE A Bezug Auswahl <input type="checkbox"/> F KATEGORIE F Bezug <input type="checkbox"/> COM Kundenstoff	

STÜHLE




TUKA CB1999

MAßE	B	55	T	56	H	76	SH	47	AH	65
MERKMALE	 2 pcs				KG	15,8	MC	0,44		



STRUKTUR			SITZ				
Met.	<input type="checkbox"/> P3L	ROT OXID MATT	100% recycled PP	<input type="checkbox"/> P3L	ROT OXID MATT	<input type="checkbox"/> P7L	SAFRAN MATT
	<input type="checkbox"/> P6L	WALDGRÜN MATT		<input type="checkbox"/> P8L	THYMIAN MATT	<input type="checkbox"/> P15	SCHWARZ MATT
	<input type="checkbox"/> P7L	SAFRAN MATT		<input type="checkbox"/> P94	SCHNEEWEISS MATT	<input type="checkbox"/> P900	TAUBENGRAU MATT
	<input type="checkbox"/> P15	SCHWARZ MATT	Ekos	<input type="checkbox"/> G8K	WEISS	<input type="checkbox"/> G8N	SCHWARZ
	<input type="checkbox"/> P33L	MESSING LACKIERT		<input type="checkbox"/> G8Q	TAUBENGRAU		
	<input type="checkbox"/> P38M	LAVA MATT	Cros	<input type="checkbox"/> SKZ	SAND	<input type="checkbox"/> SLA	TAUBENGRAU
	<input type="checkbox"/> P94	SCHNEEWEISS MATT		<input type="checkbox"/> SLB	SCHWARZ	<input type="checkbox"/> SLC	ZITRONENGELB
	<input checked="" type="checkbox"/> P151	HANF MATT		<input type="checkbox"/> SLD	SAFRAN	<input type="checkbox"/> SLE	ROSA
	<input type="checkbox"/> P176	TAUBENGRAU MATT		<input type="checkbox"/> SLF	BORDEAUX	<input type="checkbox"/> SLG	THYMIAN
				<input type="checkbox"/> SLH	WALDGRÜN	<input type="checkbox"/> SYQ	BLAU
	Mat			<input type="checkbox"/> SLJ	SAND	<input type="checkbox"/> SLK	KAMEL
				<input type="checkbox"/> SLL	ZITRONENGELB	<input type="checkbox"/> SLM	SAFRAN
				<input type="checkbox"/> SLN	ROSA	<input type="checkbox"/> SLP	WALDGRÜN
		<input type="checkbox"/> SLQ	GRAU	<input type="checkbox"/> SYP	BLAU		




TUKA CB1999-MTO

MAßE	B	55	T	56	H	76	SH	47	AH	65
MERKMALE	 2 pcs				KG	15,8	MC	0,44		
MINDESTABNAHME	4 STÜCK (GLEICHE AUSFÜHRUNG) + EIN VIELFACHES DER VERPACKUNGSEINHEIT									
BESCHREIBUNG	KUNDENSTOFF-BEDARF "COM" AUF SEITE 13									



STRUKTUR			SITZ		
Met.	<input type="checkbox"/> P3L	ROT OXID MATT	Bezug Auswahl	<input type="checkbox"/> A	KATEGORIE A
	<input type="checkbox"/> P6L	WALDGRÜN MATT	Bezug Auswahl	<input type="checkbox"/> F	KATEGORIE F
	<input type="checkbox"/> P7L	SAFRAN MATT	Bezug	<input type="checkbox"/> COM	Kundenstoff
	<input type="checkbox"/> P15	SCHWARZ MATT			
	<input type="checkbox"/> P33L	MESSING LACKIERT			
	<input type="checkbox"/> P38M	LAVA MATT			
<input type="checkbox"/> P94	SCHNEEWEISS MATT				
<input checked="" type="checkbox"/> P151	HANF MATT				
<input type="checkbox"/> P176	TAUBENGRAU MATT				

TUKA CB1999-E




MAßE	B	55	T	56	H	76	SH	47	AH	65
MERKMALE	 2 pcs				KG	15,8	MC	0,44		



STRUKTUR			SITZ				
Met.	<input type="checkbox"/> P15	SCHWARZ MATT	100% recycled PP	<input type="checkbox"/> P8L	THYMIAN MATT	<input type="checkbox"/> P15	SCHWARZ MATT
	<input type="checkbox"/> P94	SCHNEEWEISS MATT		<input type="checkbox"/> P94	SCHNEEWEISS MATT		
Met.			Cook	<input checked="" type="checkbox"/> SPS	SAND	<input checked="" type="checkbox"/> SPU	THYMIAN
	<input type="checkbox"/> P8L	THYMIAN MATT	100% recycled PP	<input type="checkbox"/> P8L	THYMIAN MATT	<input type="checkbox"/> P15	SCHWARZ MATT
				<input type="checkbox"/> P94	SCHNEEWEISS MATT		
		Cook	<input checked="" type="checkbox"/> SPS	SAND	<input checked="" type="checkbox"/> SPU	THYMIAN	

STÜHLE



TUKA CB2134

MAßE	B	53,5	T	55	H	76,5	SH	45	AH	64
MERKMALE		2 pcs		KG	15,4	MC	0,48		x4	



STRUKTUR			SITZ				
Met.	<input type="checkbox"/> P15	SCHWARZ MATT	100% recycled PP	<input type="checkbox"/> P3L	ROT OXID MATT	<input type="checkbox"/> P7L	SAFRAN MATT
	<input type="checkbox"/> P94	SCHNEEWEISS MATT		<input type="checkbox"/> P8L	THYMIAN MATT	<input type="checkbox"/> P15	SCHWARZ MATT
	<input type="checkbox"/> P176	TAUBENGRAU MATT		<input type="checkbox"/> P94	SCHNEEWEISS MATT	<input type="checkbox"/> P900	TAUBENGRAU MATT
Met.	<input type="checkbox"/> P3L	ROT OXID MATT	100% recycled PP	<input type="checkbox"/> P3L	ROT OXID MATT	<input type="checkbox"/> P7L	SAFRAN MATT
	<input type="checkbox"/> P7L	SAFRAN MATT		<input type="checkbox"/> P8L	THYMIAN MATT	<input type="checkbox"/> P15	SCHWARZ MATT
				<input type="checkbox"/> P94	SCHNEEWEISS MATT	<input type="checkbox"/> P900	TAUBENGRAU MATT




TUKA CB2133

MAßE	B	53,5	T	55	H	76,5	SH	45	AH	64
MERKMALE		2 pcs		KG	15,9	MC	0,48			



STRUKTUR			SITZ				
Met.	<input type="checkbox"/> P15	SCHWARZ MATT	100% recycled PP	<input type="checkbox"/> P3L	ROT OXID MATT	<input type="checkbox"/> P7L	SAFRAN MATT
	<input type="checkbox"/> P94	SCHNEEWEISS MATT		<input type="checkbox"/> P8L	THYMIAN MATT	<input type="checkbox"/> P15	SCHWARZ MATT
	<input type="checkbox"/> P176	TAUBENGRAU MATT		<input type="checkbox"/> P94	SCHNEEWEISS MATT	<input type="checkbox"/> P900	TAUBENGRAU MATT




TUKA CB2127 180

MAßE	B	56,5	T	59	H	78	SH	51	AH	69,5
MERKMALE		1 pc		KG	10,4	MC	0,28			



STRUKTUR			SITZ				
Alu.	<input type="checkbox"/> P15	SCHWARZ MATT	100% recycled PP	<input type="checkbox"/> P3L	ROT OXID MATT	<input type="checkbox"/> P7L	SAFRAN MATT
	<input type="checkbox"/> P94	SCHNEEWEISS MATT		<input type="checkbox"/> P8L	THYMIAN MATT	<input type="checkbox"/> P15	SCHWARZ MATT
				<input type="checkbox"/> P94	SCHNEEWEISS MATT	<input type="checkbox"/> P900	TAUBENGRAU MATT
Ekos			<input type="checkbox"/> G8K	WEISS	<input type="checkbox"/> G8N	SCHWARZ	
Cros			<input type="checkbox"/> G8Q	TAUBENGRAU			
			<input type="checkbox"/> SKZ	SAND	<input type="checkbox"/> SLA	TAUBENGRAU	
			<input type="checkbox"/> SLB	SCHWARZ	<input type="checkbox"/> SLC	ZITRONENGELB	
			<input type="checkbox"/> SLD	SAFRAN	<input type="checkbox"/> SLE	ROSA	
			<input type="checkbox"/> SLF	BORDEAUX	<input type="checkbox"/> SLG	THYMIAN	
Mat			<input type="checkbox"/> SLH	WALDGRÜN	<input type="checkbox"/> SYQ	BLAU	
			<input type="checkbox"/> SLJ	SAND	<input type="checkbox"/> SLK	KAMEL	
			<input type="checkbox"/> SLL	ZITRONENGELB	<input type="checkbox"/> SLM	SAFRAN	
			<input type="checkbox"/> SLN	ROSA	<input type="checkbox"/> SLP	WALDGRÜN	
			<input type="checkbox"/> SLQ	GRAU	<input type="checkbox"/> SYP	BLAU	

TUKA CB2127-MTO 180




MAßE	B	56,5	T	59	H	78	SH	51	AH	69,5
MERKMALE		1 pc		KG	10,4	MC	0,28			

MINDESTABNAHME 4 STÜCK (GLEICHE AUSFÜHRUNG) + EIN VIELFACHES DER VERPACKUNGSEINHEIT
 BESCHREIBUNG KUNDENSTOFF-BEDARF "COM" AUF SEITE 13



STRUKTUR			SITZ	
Alu.	<input type="checkbox"/> P15	SCHWARZ MATT	Bezug Auswahl	<input type="checkbox"/> A KATEGORIE A
	<input type="checkbox"/> P94	SCHNEEWEISS MATT	Bezug Auswahl	<input type="checkbox"/> F KATEGORIE F
			Bezug	<input type="checkbox"/> COM Kundenstoff





TUKA CB2127 360

MAßE B 56,5 | T 59 | H 78 | SH 51 | AH 69,5 |
 MERKMALE   KG 10,4 | MC 0,28 | 



STRUKTUR			SITZ				
Alu.	<input type="checkbox"/> P15	SCHWARZ MATT	100% recycled PP	<input type="checkbox"/> P3L	ROT OXID MATT	<input type="checkbox"/> P7L	SAFRAN MATT
	<input type="checkbox"/> P94	SCHNEEWEISS MATT		<input type="checkbox"/> P8L	THYMIAN MATT	<input type="checkbox"/> P15	SCHWARZ MATT
Ekos				<input type="checkbox"/> P94	SCHNEEWEISS MATT	<input type="checkbox"/> P900	TAUBENGRAU MATT
				<input type="checkbox"/> G8K	WEISS	<input type="checkbox"/> G8N	SCHWARZ
Cros				<input type="checkbox"/> G8Q	TAUBENGRAU		
				<input type="checkbox"/> SKZ	SAND	<input type="checkbox"/> SLA	TAUBENGRAU
				<input type="checkbox"/> SLB	SCHWARZ	<input type="checkbox"/> SLC	ZITRONENGELB
				<input type="checkbox"/> SLD	SAFRAN	<input type="checkbox"/> SLE	ROSA
				<input type="checkbox"/> SLF	BORDEAUX	<input type="checkbox"/> SLG	THYMIAN
Mat				<input type="checkbox"/> SLH	WALDGRÜN	<input type="checkbox"/> SYQ	BLAU
				<input type="checkbox"/> SLJ	SAND	<input type="checkbox"/> SLK	KAMEL
				<input type="checkbox"/> SLL	ZITRONENGELB	<input type="checkbox"/> SLM	SAFRAN
				<input type="checkbox"/> SLN	ROSA	<input type="checkbox"/> SLP	WALDGRÜN
				<input type="checkbox"/> SLQ	GRAU	<input type="checkbox"/> SYP	BLAU



TUKA CB2127-MTO 360

MAßE B 56,5 | T 59 | H 78 | SH 51 | AH 69,5 |
 MERKMALE   KG 10,4 | MC 0,28 |  
 MINDESTABNAHME 4 STÜCK (GLEICHE AUSFÜHRUNG) + EIN VIELFACHES DER VERPACKUNGSEINHEIT
 BESCHREIBUNG KUNDENSTOFF-BEDARF "COM" AUF SEITE 13



STRUKTUR			SITZ		
Alu.	<input type="checkbox"/> P15	SCHWARZ MATT	Bezug Auswahl	<input type="checkbox"/> A	KATEGORIE A
	<input type="checkbox"/> P94	SCHNEEWEISS MATT	Bezug Auswahl	<input type="checkbox"/> F	KATEGORIE F
			Bezug	<input type="checkbox"/> COM	Kundenstoff

TUKA CB2153-E

MAßE B 59,5 | T 55,6 | H 74,4 | SH 47 | AH 69,5 |
 MERKMALE  KG 11,0 | MC 0,34 | 



STRUKTUR			SITZ/RÜCKENLEHNE		
Met.	<input type="checkbox"/> P94	SCHNEEWEISS MATT	Çook / Schnur Tortuga	<input type="checkbox"/> SPS / <input type="checkbox"/> STA	SAND / SAND
Met.	<input type="checkbox"/> P7L	SAFRAN MATT	Çook / Schnur Tortuga	<input type="checkbox"/> SPV / <input type="checkbox"/> STD	SAFRAN / SAFRAN

STÜHLE

TUKA MID CB2190

MAßE	B 55	T 59	H 86	SH 47
MERKMALE	 2 pcs		KG 19,8	MC 0,60



STRUKTUR			SITZ				
Bu.	<input type="checkbox"/> P02	BUCH E GEBLEICHT	Cros	<input type="checkbox"/> SKZ	SAND	<input type="checkbox"/> SLA	TAUBENGR AU
	<input type="checkbox"/> P12	SMOKE		<input type="checkbox"/> SLB	SCHWARZ		
	<input type="checkbox"/> P132	GRAPHIT	Enil	<input type="checkbox"/> SYS	ELFENBEIN	<input type="checkbox"/> SYT	SAND
	<input type="checkbox"/> P201	NUSS		<input type="checkbox"/> SYU	TAUBENGR AU	<input type="checkbox"/> SYV	ANTHRAZITGR AU
				<input type="checkbox"/> SYW	WALDGRÜN	<input type="checkbox"/> SYX	OZEAN
Es.	<input checked="" type="checkbox"/> P15L	SCHWARZ MATT	Cros	<input type="checkbox"/> SKZ	SAND	<input type="checkbox"/> SLA	TAUBENGR AU
				<input type="checkbox"/> SLB	SCHWARZ		
			Enil	<input type="checkbox"/> SYS	ELFENBEIN	<input type="checkbox"/> SYT	SAND
				<input type="checkbox"/> SYU	TAUBENGR AU	<input type="checkbox"/> SYV	ANTHRAZITGR AU
			<input type="checkbox"/> SYW	WALDGRÜN	<input type="checkbox"/> SYX	OZEAN	

TUKA MID CB2190-MTO

MAßE	B 55	T 59	H 86	SH 47
MERKMALE	 2 pcs		KG 19,8	MC 0,60
MINDESTABNAHME	4 STÜCK (GLEICHE AUSFÜHRUNG) + EIN VIELFACHES DER VERPACKUNGSEINHEIT			
BESCHREIBUNG	KUNDENSTOFF-BEDARF "COM" AUF SEITE 13			



STRUKTUR			SITZ		
Bu.	<input type="checkbox"/> P02	BUCH E GEBLEICHT	Bezug Auswahl	<input type="checkbox"/> A	KATEGORIE A
	<input type="checkbox"/> P12	SMOKE	Bezug Auswahl	<input type="checkbox"/> F	KATEGORIE F
	<input type="checkbox"/> P132	GRAPHIT	Bezug	<input type="checkbox"/> COM	Kundenstoff
	<input type="checkbox"/> P201	NUSS			
Es.	<input checked="" type="checkbox"/> P15L	SCHWARZ MATT	Bezug Auswahl	<input type="checkbox"/> A	KATEGORIE A
			Bezug Auswahl	<input type="checkbox"/> F	KATEGORIE F
			Bezug	<input type="checkbox"/> COM	Kundenstoff

TUKA MID CB2183

MAßE	B 55	T 59	H 86	SH 47
MERKMALE	 2 pcs		KG 19,8	MC 0,60



STRUKTUR			SITZ				
Met.	<input type="checkbox"/> P15	SCHWARZ MATT	Cros	<input type="checkbox"/> SKZ	SAND	<input type="checkbox"/> SLA	TAUBENGR AU
	<input type="checkbox"/> P33L	MESSING LACKIERT		<input type="checkbox"/> SLB	SCHWARZ		
	<input type="checkbox"/> P38M	LAVA MATT	Enil	<input type="checkbox"/> SYS	ELFENBEIN	<input type="checkbox"/> SYT	SAND
	<input type="checkbox"/> P94	SCHNEWEISS MATT		<input type="checkbox"/> SYU	TAUBENGR AU	<input type="checkbox"/> SYV	ANTHRAZITGR AU
	<input checked="" type="checkbox"/> P151	HANF MATT		<input type="checkbox"/> SYW	WALDGRÜN	<input type="checkbox"/> SYX	OZEAN
	<input type="checkbox"/> P176	TAUBENGR AU MATT					

TUKA MID CB2183-MTO

MAßE	B 55	T 59	H 86	SH 47
MERKMALE	 2 pcs		KG 19,8	MC 0,60
MINDESTABNAHME	4 STÜCK (GLEICHE AUSFÜHRUNG) + EIN VIELFACHES DER VERPACKUNGSEINHEIT			
BESCHREIBUNG	KUNDENSTOFF-BEDARF "COM" AUF SEITE 13			



STRUKTUR			SITZ		
Met.	<input type="checkbox"/> P15	SCHWARZ MATT	Bezug Auswahl	<input type="checkbox"/> A	KATEGORIE A
	<input type="checkbox"/> P33L	MESSING LACKIERT	Bezug Auswahl	<input type="checkbox"/> F	KATEGORIE F
	<input type="checkbox"/> P38M	LAVA MATT	Bezug	<input type="checkbox"/> COM	Kundenstoff
	<input type="checkbox"/> P94	SCHNEWEISS MATT			
	<input checked="" type="checkbox"/> P151	HANF MATT			
	<input type="checkbox"/> P176	TAUBENGR AU MATT			