

# Möbel LETZ

*Finden und Wohlfühlen*



## Typenplan

Tuka von connubia by calligaris - Stuhl in Safran

### **Wichtiger Hinweis für Sie**

Etwaige Hinweise des Herstellers in dieser Produktinformation, die sich auf die Gewährleistung beziehen, haben für Sie keinerlei Bindungswirkung und können von Ihnen ignoriert werden. Ihre gesetzlichen Gewährleistungsrechte als Verbraucher uns gegenüber, als Ihrem Verkäufer, werden dadurch in keiner Weise berührt oder eingeschränkt. Sie können sich wegen aller Mängel jederzeit an uns wenden. Darüber hinaus gehende Herstellergarantien bleiben natürlich unberührt.

Möbel Letz GmbH  
Am Gewerbepark 11  
06895 Zahna-Elster

Tel.: 035383 - 6018 50

Fax.: 035383 - 6018 17

# TUKA

Tuka ist eine Kollektion von Sitzgelegenheiten mit abgerundetem und komfortablem Design für höchste Bequemlichkeit und mit Ästhetik, die allen Ansprüchen gerecht wird. Die Sessel sind aus recyceltem Kunststoff oder gepolstert mit Stoffbezug (einschließlich des MTO-Programms) erhältlich, mit vier Arten von Gestell zur Auswahl: 4 Metallbeine, 4 Holzbeine, Stuhlfüße aus Aluminium oder verstellbar auf Rädern. Die Stühle, Lounge-Sessel und Hocker (in zwei Höhen erhältlich), die das Sortiment vervollständigen, sind gepolstert und mit Stoff bezogen und haben vierbeinige Gestelle aus Holz oder Metallrohr.



**Für den Außenbereich geeignet:** Die Metallteile sind durch eine kataphorische Behandlung mit Pulverschicht oder Lack behandelt. Die Polster Teile bestehen aus Polyurethanschaum, der durch ein wasserdichtes PVC-Futter geschützt und mit Sunbrella® -Gewebe, mit folgenden spezifisch für den Außenbereich einstudierten Eigenschaften, bezogen ist: wasserabweisend, UV-Schutz und Lichtbeständigkeit, Schimmel- und Fleckenschutz.

CB1994  
CB1994-MTO




CB1993  
CB1993-MTO




CB2117  
CB2117-MTO



CB1999  
CB1999-MTO CB1999-E 







CB2134 




CB2133



CB2127 180   
CB2127-MTO 180   
CB2127 360   
CB2127-MTO 360 



CB2153-E 



CB2190  
CB2190-MTO



CB2183  
CB2183-MTO



CB2307  
CB2307-MTO



CB2306  
CB2306-MTO







CB2162  
CB2162-MTO



CB2161  
CB2161-MTO



CB2163 180   
CB2163-MTO 180   
CB2163 360   
CB2163-MTO 360 



# Tuka-Familie

CB1997  
CB1997-MTO



CB1995  
CB1995-MTO



CB2191  
CB2191-MTO



CB2184  
CB2184-MTO



CB1998  
CB1998-MTO



CB1996  
CB1996-MTO



CB2305  
CB2305-MTO



CB2126  
CB2126-MTO



CB2164  
CB2164-MTO



CB2113  
CB2113-MTO



CB2114  
CB2114-MTO  
CB2114-E



CB3514-2P E



# STÜHLE



## TUKA CB1994

MAßE	B	46	T	57	H	81	SH	47
MERKMALE	 2 pcs				KG	16,8	MC	0,46



STRUKTUR			SITZ				
Bu.	<input type="checkbox"/> P02	BUCHE GEBLEICHT	Ekos	<input type="checkbox"/> G8K	WEISS	<input type="checkbox"/> G8N	SCHWARZ
	<input type="checkbox"/> P12	SMOKE		<input type="checkbox"/> G8Q	TAUBENGRAU		
	<input type="checkbox"/> P132	GRAPHIT	Cros	<input type="checkbox"/> SKZ	SAND	<input type="checkbox"/> SLA	TAUBENGRAU
	<input type="checkbox"/> P201	NUSS		<input type="checkbox"/> SLB	SCHWARZ	<input type="checkbox"/> SLC	ZITRONENGELB
		<input type="checkbox"/> SLD		SAFRAN	<input type="checkbox"/> SLE	ROSA	
		<input type="checkbox"/> SLF		BORDEAUX	<input type="checkbox"/> SLG	THYMIAN	
			<input type="checkbox"/> SLH	WALDGRÜN	<input type="checkbox"/> SYQ	BLAU	
Mat			<input type="checkbox"/> SLJ	SAND	<input type="checkbox"/> SLK	KAMEL	
			<input type="checkbox"/> SLL	ZITRONENGELB	<input type="checkbox"/> SLM	SAFRAN	
			<input type="checkbox"/> SLN	ROSA	<input type="checkbox"/> SLP	WALDGRÜN	
			<input type="checkbox"/> SLQ	GRAU	<input type="checkbox"/> SYP	BLAU	

## TUKA CB1994-MTO

MAßE	B	46	T	57	H	81	SH	47
MERKMALE	 2 pcs				KG	16,8	MC	0,46
MINDESTABNAHME	4 STÜCK (GLEICHE AUSFÜHRUNG) + EIN VIELFACHES DER VERPACKUNGSEINHEIT							
BESCHREIBUNG	KUNDENSTOFF-BEDARF "COM" AUF SEITE 13							



STRUKTUR			SITZ		
Bu.	<input type="checkbox"/> P02	BUCHE GEBLEICHT	Bezug Auswahl	<input type="checkbox"/> A	KATEGORIE A
	<input type="checkbox"/> P12	SMOKE	Bezug Auswahl	<input type="checkbox"/> F	KATEGORIE F
	<input type="checkbox"/> P132	GRAPHIT	Bezug	<input type="checkbox"/> COM	Kundenstoff
	<input type="checkbox"/> P201	NUSS			

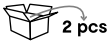

## TUKA CB1993

MAßE	B	46	T	57	H	81	SH	47
MERKMALE	 2 pcs				KG	16,8	MC	0,46



STRUKTUR			SITZ				
Met.	<input type="checkbox"/> P3L	ROT OXID MATT	Ekos	<input type="checkbox"/> G8K	WEISS	<input type="checkbox"/> G8N	SCHWARZ
	<input type="checkbox"/> P6L	WALDGRÜN MATT		<input type="checkbox"/> G8Q	TAUBENGRAU		
	<input type="checkbox"/> P7L	SAFRAN MATT	Cros	<input type="checkbox"/> SKZ	SAND	<input type="checkbox"/> SLA	TAUBENGRAU
	<input type="checkbox"/> P15	SCHWARZ MATT		<input type="checkbox"/> SLB	SCHWARZ	<input type="checkbox"/> SLC	ZITRONENGELB
	<input type="checkbox"/> P33L	MESSING LACKIERT		<input type="checkbox"/> SLD	SAFRAN	<input type="checkbox"/> SLE	ROSA
	<input type="checkbox"/> P38M	LAVA MATT		<input type="checkbox"/> SLF	BORDEAUX	<input type="checkbox"/> SLG	THYMIAN
	<input type="checkbox"/> P94	SCHNEEWEISS MATT	<input type="checkbox"/> SLH	WALDGRÜN	<input type="checkbox"/> SYQ	BLAU	
	<input checked="" type="checkbox"/> P151	HANF MATT	Mat	<input type="checkbox"/> SLJ	SAND	<input type="checkbox"/> SLK	KAMEL
	<input type="checkbox"/> P176	TAUBENGRAU MATT		<input type="checkbox"/> SLL	ZITRONENGELB	<input type="checkbox"/> SLM	SAFRAN
				<input type="checkbox"/> SLN	ROSA	<input type="checkbox"/> SLP	WALDGRÜN
				<input type="checkbox"/> SLQ	GRAU	<input type="checkbox"/> SYP	BLAU



## TUKA CB1993-MTO

MAßE	B 46	T 57	H 81	SH 47	
MERKMALE	 2 pcs		KG 16,8	MC 0,46	
MINDESTABNAHME	4 STÜCK (GLEICHE AUSFÜHRUNG) + EIN VIELFACHES DER VERPACKUNGSEINHEIT				
BESCHREIBUNG	KUNDENSTOFF-BEDARF "COM" AUF SEITE 13				



STRUKTUR		SITZ	
Met.	<input type="checkbox"/> P3L ROT OXID MATT <input type="checkbox"/> P6L WALDGRÜN MATT <input type="checkbox"/> P7L SAFRAN MATT <input type="checkbox"/> P15 SCHWARZ MATT <input type="checkbox"/> P33L MESSING LACKIERT <input type="checkbox"/> P38M LAVA MATT <input type="checkbox"/> P94 SCHNEEWEISS MATT <input checked="" type="checkbox"/> P151 HANF MATT <input type="checkbox"/> P176 TAUBENGRAU MATT	Bezug Auswahl <input type="checkbox"/> A KATEGORIE A Bezug Auswahl <input type="checkbox"/> F KATEGORIE F Bezug <input type="checkbox"/> COM Kundenstoff	

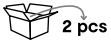


## TUKA CB2117

MAßE	B 55	T 56	H 76	SH 47	AH 65
MERKMALE	 2 pcs		KG 15,8	MC 0,44	



STRUKTUR		SITZ			
Bu.	<input type="checkbox"/> P02 BUCHE GEBLEICHT <input type="checkbox"/> P12 SMOKE <input type="checkbox"/> P132 GRAPHIT <input type="checkbox"/> P201 NUSS	100% recycled PP <input type="checkbox"/> P3L ROT OXID MATT <input type="checkbox"/> P8L THYMIAN MATT <input type="checkbox"/> P94 SCHNEEWEISS MATT	<input type="checkbox"/> P7L SAFRAN MATT <input type="checkbox"/> P15 SCHWARZ MATT <input type="checkbox"/> P900 TAUBENGRAU MATT		
Ekos		<input type="checkbox"/> G8K WEISS <input type="checkbox"/> G8Q TAUBENGRAU	<input type="checkbox"/> G8N SCHWARZ		
Cros		<input type="checkbox"/> SKZ SAND <input type="checkbox"/> SLB SCHWARZ <input type="checkbox"/> SLD SAFRAN <input type="checkbox"/> SLF BORDEAUX <input type="checkbox"/> SLH WALDGRÜN	<input type="checkbox"/> SLA TAUBENGRAU <input type="checkbox"/> SLC ZITRONENGELB <input type="checkbox"/> SLE ROSA <input type="checkbox"/> SLG THYMIAN <input type="checkbox"/> SYQ BLAU		
Mat		<input type="checkbox"/> SLJ SAND <input type="checkbox"/> SLL ZITRONENGELB <input type="checkbox"/> SLN ROSA <input type="checkbox"/> SLQ GRAU	<input type="checkbox"/> SLK KAMEL <input type="checkbox"/> SLM SAFRAN <input type="checkbox"/> SLP WALDGRÜN <input type="checkbox"/> SYP BLAU		

## TUKA CB2117-MTO



MAßE	B 55	T 56	H 76	SH 47	AH 65
MERKMALE	 2 pcs		KG 15,8	MC 0,44	
MINDESTABNAHME	4 STÜCK (GLEICHE AUSFÜHRUNG) + EIN VIELFACHES DER VERPACKUNGSEINHEIT				
BESCHREIBUNG	KUNDENSTOFF-BEDARF "COM" AUF SEITE 13				



STRUKTUR		SITZ	
Bu.	<input type="checkbox"/> P02 BUCHE GEBLEICHT <input type="checkbox"/> P12 SMOKE <input type="checkbox"/> P132 GRAPHIT <input type="checkbox"/> P201 NUSS	Bezug Auswahl <input type="checkbox"/> A KATEGORIE A Bezug Auswahl <input type="checkbox"/> F KATEGORIE F Bezug <input type="checkbox"/> COM Kundenstoff	

# STÜHLE




## TUKA CB1999

MAßE	B	55	T	56	H	76	SH	47	AH	65
MERKMALE		2 pcs		KG	15,8	MC	0,44			



STRUKTUR			SITZ				
Met.	<input type="checkbox"/> P3L	ROT OXID MATT	100% recycled PP	<input type="checkbox"/> P3L	ROT OXID MATT	<input type="checkbox"/> P7L	SAFRAN MATT
	<input type="checkbox"/> P6L	WALDGRÜN MATT		<input type="checkbox"/> P8L	THYMIAN MATT	<input type="checkbox"/> P15	SCHWARZ MATT
	<input type="checkbox"/> P7L	SAFRAN MATT		<input type="checkbox"/> P94	SCHNEEWEISS MATT	<input type="checkbox"/> P900	TAUBENGRAU MATT
	<input type="checkbox"/> P15	SCHWARZ MATT	Ekos	<input type="checkbox"/> G8K	WEISS	<input type="checkbox"/> G8N	SCHWARZ
	<input type="checkbox"/> P33L	MESSING LACKIERT		<input type="checkbox"/> G8Q	TAUBENGRAU		
	<input type="checkbox"/> P38M	LAVA MATT	Cros	<input type="checkbox"/> SKZ	SAND	<input type="checkbox"/> SLA	TAUBENGRAU
	<input type="checkbox"/> P94	SCHNEEWEISS MATT		<input type="checkbox"/> SLB	SCHWARZ	<input type="checkbox"/> SLC	ZITRONENGELB
	<input checked="" type="checkbox"/> P151	HANF MATT		<input type="checkbox"/> SLD	SAFRAN	<input type="checkbox"/> SLE	ROSA
	<input type="checkbox"/> P176	TAUBENGRAU MATT		<input type="checkbox"/> SLF	BORDEAUX	<input type="checkbox"/> SLG	THYMIAN
				<input type="checkbox"/> SLH	WALDGRÜN	<input type="checkbox"/> SYQ	BLAU
	Mat			<input type="checkbox"/> SLJ	SAND	<input type="checkbox"/> SLK	KAMEL
				<input type="checkbox"/> SLL	ZITRONENGELB	<input type="checkbox"/> SLM	SAFRAN
				<input type="checkbox"/> SLN	ROSA	<input type="checkbox"/> SLP	WALDGRÜN
			<input type="checkbox"/> SLQ	GRAU	<input type="checkbox"/> SYP	BLAU	




## TUKA CB1999-MTO

MAßE	B	55	T	56	H	76	SH	47	AH	65
MERKMALE		2 pcs		KG	15,8	MC	0,44			
MINDESTABNAHME	4 STÜCK (GLEICHE AUSFÜHRUNG) + EIN VIELFACHES DER VERPACKUNGSEINHEIT									
BESCHREIBUNG	KUNDENSTOFF-BEDARF "COM" AUF SEITE 13									



STRUKTUR			SITZ		
Met.	<input type="checkbox"/> P3L	ROT OXID MATT	Bezug Auswahl	<input type="checkbox"/> A	KATEGORIE A
	<input type="checkbox"/> P6L	WALDGRÜN MATT	Bezug Auswahl	<input type="checkbox"/> F	KATEGORIE F
	<input type="checkbox"/> P7L	SAFRAN MATT	Bezug	<input type="checkbox"/> COM	Kundenstoff
	<input type="checkbox"/> P15	SCHWARZ MATT			
	<input type="checkbox"/> P33L	MESSING LACKIERT			
	<input type="checkbox"/> P38M	LAVA MATT			
<input type="checkbox"/> P94	SCHNEEWEISS MATT				
<input checked="" type="checkbox"/> P151	HANF MATT				
<input type="checkbox"/> P176	TAUBENGRAU MATT				

## TUKA CB1999-E




MAßE	B	55	T	56	H	76	SH	47	AH	65
MERKMALE		2 pcs		KG	15,8	MC	0,44			



STRUKTUR			SITZ				
Met.	<input type="checkbox"/> P15	SCHWARZ MATT	100% recycled PP	<input type="checkbox"/> P8L	THYMIAN MATT	<input type="checkbox"/> P15	SCHWARZ MATT
	<input type="checkbox"/> P94	SCHNEEWEISS MATT		<input type="checkbox"/> P94	SCHNEEWEISS MATT		
Met.	<input type="checkbox"/> P8L	THYMIAN MATT	Cook	<input checked="" type="checkbox"/> SPS	SAND	<input checked="" type="checkbox"/> SPU	THYMIAN
			100% recycled PP	<input type="checkbox"/> P8L	THYMIAN MATT	<input type="checkbox"/> P15	SCHWARZ MATT
			Cook	<input checked="" type="checkbox"/> SPS	SAND	<input checked="" type="checkbox"/> SPU	THYMIAN

# STÜHLE



## TUKA CB2134

MAßE	B	53,5	T	55	H	76,5	SH	45	AH	64
MERKMALE		2 pcs		KG	15,4	MC	0,48		x4	



STRUKTUR			SITZ				
Met.	<input type="checkbox"/> P15	SCHWARZ MATT	100% recycled PP	<input type="checkbox"/> P3L	ROT OXID MATT	<input type="checkbox"/> P7L	SAFRAN MATT
	<input type="checkbox"/> P94	SCHNEEWEISS MATT		<input type="checkbox"/> P8L	THYMIAN MATT	<input type="checkbox"/> P15	SCHWARZ MATT
	<input type="checkbox"/> P176	TAUBENGRAU MATT		<input type="checkbox"/> P94	SCHNEEWEISS MATT	<input type="checkbox"/> P900	TAUBENGRAU MATT
Met.	<input type="checkbox"/> P3L	ROT OXID MATT	100% recycled PP	<input type="checkbox"/> P3L	ROT OXID MATT	<input type="checkbox"/> P7L	SAFRAN MATT
	<input type="checkbox"/> P7L	SAFRAN MATT		<input type="checkbox"/> P8L	THYMIAN MATT	<input type="checkbox"/> P15	SCHWARZ MATT
				<input type="checkbox"/> P94	SCHNEEWEISS MATT	<input type="checkbox"/> P900	TAUBENGRAU MATT




## TUKA CB2133

MAßE	B	53,5	T	55	H	76,5	SH	45	AH	64
MERKMALE		2 pcs		KG	15,9	MC	0,48			



STRUKTUR			SITZ				
Met.	<input type="checkbox"/> P15	SCHWARZ MATT	100% recycled PP	<input type="checkbox"/> P3L	ROT OXID MATT	<input type="checkbox"/> P7L	SAFRAN MATT
	<input type="checkbox"/> P94	SCHNEEWEISS MATT		<input type="checkbox"/> P8L	THYMIAN MATT	<input type="checkbox"/> P15	SCHWARZ MATT
	<input type="checkbox"/> P176	TAUBENGRAU MATT		<input type="checkbox"/> P94	SCHNEEWEISS MATT	<input type="checkbox"/> P900	TAUBENGRAU MATT




## TUKA CB2127 180

MAßE	B	56,5	T	59	H	78	SH	51	AH	69,5
MERKMALE		1 pc		KG	10,4	MC	0,28			



STRUKTUR			SITZ				
Alu.	<input type="checkbox"/> P15	SCHWARZ MATT	100% recycled PP	<input type="checkbox"/> P3L	ROT OXID MATT	<input type="checkbox"/> P7L	SAFRAN MATT
	<input type="checkbox"/> P94	SCHNEEWEISS MATT		<input type="checkbox"/> P8L	THYMIAN MATT	<input type="checkbox"/> P15	SCHWARZ MATT
				<input type="checkbox"/> P94	SCHNEEWEISS MATT	<input type="checkbox"/> P900	TAUBENGRAU MATT
Ekos			<input type="checkbox"/> G8K	WEISS	<input type="checkbox"/> G8N	SCHWARZ	
Cros			<input type="checkbox"/> G8Q	TAUBENGRAU			
			<input type="checkbox"/> SKZ	SAND	<input type="checkbox"/> SLA	TAUBENGRAU	
			<input type="checkbox"/> SLB	SCHWARZ	<input type="checkbox"/> SLC	ZITRONENGELB	
			<input type="checkbox"/> SLD	SAFRAN	<input type="checkbox"/> SLE	ROSA	
			<input type="checkbox"/> SLF	BORDEAUX	<input type="checkbox"/> SLG	THYMIAN	
Mat			<input type="checkbox"/> SLH	WALDGRÜN	<input type="checkbox"/> SYQ	BLAU	
			<input type="checkbox"/> SLJ	SAND	<input type="checkbox"/> SLK	KAMEL	
			<input type="checkbox"/> SLL	ZITRONENGELB	<input type="checkbox"/> SLM	SAFRAN	
			<input type="checkbox"/> SLN	ROSA	<input type="checkbox"/> SLP	WALDGRÜN	
			<input type="checkbox"/> SLQ	GRAU	<input type="checkbox"/> SYP	BLAU	

## TUKA CB2127-MTO 180




MAßE	B	56,5	T	59	H	78	SH	51	AH	69,5
MERKMALE		1 pc		KG	10,4	MC	0,28			

MINDESTABNAHME 4 STÜCK (GLEICHE AUSFÜHRUNG) + EIN VIELFACHES DER VERPACKUNGSEINHEIT  
 BESCHREIBUNG KUNDENSTOFF-BEDARF "COM" AUF SEITE 13



STRUKTUR			SITZ	
Alu.	<input type="checkbox"/> P15	SCHWARZ MATT	Bezug Auswahl	<input type="checkbox"/> A KATEGORIE A
	<input type="checkbox"/> P94	SCHNEEWEISS MATT	Bezug Auswahl	<input type="checkbox"/> F KATEGORIE F
			Bezug	<input type="checkbox"/> COM Kundenstoff





**TUKA CB2127 360**

MAßE B 56,5 | T 59 | H 78 | SH 51 | AH 69,5 |  
 MERKMALE  1 pc  KG 10,4 | MC 0,28 



STRUKTUR			SITZ				
Alu.	<input type="checkbox"/> P15	SCHWARZ MATT	100% recycled PP	<input type="checkbox"/> P3L	ROT OXID MATT	<input type="checkbox"/> P7L	SAFRAN MATT
	<input type="checkbox"/> P94	SCHNEEWEISS MATT		<input type="checkbox"/> P8L	THYMIAN MATT	<input type="checkbox"/> P15	SCHWARZ MATT
Ekos				<input type="checkbox"/> P94	SCHNEEWEISS MATT	<input type="checkbox"/> P900	TAUBENGRAU MATT
				<input type="checkbox"/> G8K	WEISS	<input type="checkbox"/> G8N	SCHWARZ
Cros				<input type="checkbox"/> G8Q	TAUBENGRAU		
				<input type="checkbox"/> SKZ	SAND	<input type="checkbox"/> SLA	TAUBENGRAU
				<input type="checkbox"/> SLB	SCHWARZ	<input type="checkbox"/> SLC	ZITRONENGELB
				<input type="checkbox"/> SLD	SAFRAN	<input type="checkbox"/> SLE	ROSA
				<input type="checkbox"/> SLF	BORDEAUX	<input type="checkbox"/> SLG	THYMIAN
Mat				<input type="checkbox"/> SLH	WALDGRÜN	<input type="checkbox"/> SYQ	BLAU
				<input type="checkbox"/> SLJ	SAND	<input type="checkbox"/> SLK	KAMEL
				<input type="checkbox"/> SLL	ZITRONENGELB	<input type="checkbox"/> SLM	SAFRAN
				<input type="checkbox"/> SLN	ROSA	<input type="checkbox"/> SLP	WALDGRÜN
				<input type="checkbox"/> SLQ	GRAU	<input type="checkbox"/> SYP	BLAU




**TUKA CB2127-MTO 360**

MAßE B 56,5 | T 59 | H 78 | SH 51 | AH 69,5 |  
 MERKMALE  1 pc  KG 10,4 | MC 0,28    
 MINDESTABNAHME 4 STÜCK (GLEICHE AUSFÜHRUNG) + EIN VIELFACHES DER VERPACKUNGSEINHEIT  
 BESCHREIBUNG KUNDENSTOFF-BEDARF "COM" AUF SEITE 13



STRUKTUR			SITZ		
Alu.	<input type="checkbox"/> P15	SCHWARZ MATT	Bezug Auswahl	<input type="checkbox"/> A	KATEGORIE A
	<input type="checkbox"/> P94	SCHNEEWEISS MATT	Bezug Auswahl	<input type="checkbox"/> F	KATEGORIE F
			Bezug	<input type="checkbox"/> COM	Kundenstoff

**TUKA CB2153-E**

MAßE B 59,5 | T 55,6 | H 74,4 | SH 47 | AH 69,5 |  
 MERKMALE  1 pc  KG 11,0 | MC 0,34 



STRUKTUR			SITZ/RÜCKENLEHNE		
Met.	<input type="checkbox"/> P94	SCHNEEWEISS MATT	Çook / Schnur Tortuga	<input type="checkbox"/> SPS / <input type="checkbox"/> STA	SAND / SAND
Met.	<input type="checkbox"/> P7L	SAFRAN MATT	Çook / Schnur Tortuga	<input type="checkbox"/> SPV / <input type="checkbox"/> STD	SAFRAN / SAFRAN



# STÜHLE

## TUKA MID CB2190

MAßE	B	55	T	59	H	86	SH	47
MERKMALE	 2 pcs				KG	19,8	MC	0,60



STRUKTUR			SITZ				
Bu.	<input type="checkbox"/> P02	BUCHE GEBLEICHT	Cros	<input type="checkbox"/> SKZ	SAND	<input type="checkbox"/> SLA	TAUBENGRAU
	<input type="checkbox"/> P12	SMOKE		<input type="checkbox"/> SLB	SCHWARZ		
	<input type="checkbox"/> P132	GRAPHIT	Enil	<input type="checkbox"/> SYS	ELFENBEIN	<input type="checkbox"/> SYT	SAND
	<input type="checkbox"/> P201	NUSS		<input type="checkbox"/> SYU	TAUBENGRAU	<input type="checkbox"/> SYV	ANTHRAZITGRAU
Es.	<input checked="" type="checkbox"/> P15L	SCHWARZ MATT	Cros	<input type="checkbox"/> SKZ	SAND	<input type="checkbox"/> SLA	TAUBENGRAU
				<input type="checkbox"/> SLB	SCHWARZ		
			Enil	<input type="checkbox"/> SYS	ELFENBEIN	<input type="checkbox"/> SYT	SAND
				<input type="checkbox"/> SYU	TAUBENGRAU	<input type="checkbox"/> SYV	ANTHRAZITGRAU
			<input type="checkbox"/> SYW	WALDGRÜN	<input type="checkbox"/> SYX	OZEAN	

## TUKA MID CB2190-MTO

MAßE	B	55	T	59	H	86	SH	47
MERKMALE	 2 pcs				KG	19,8	MC	0,60
MINDESTABNAHME	4 STÜCK (GLEICHE AUSFÜHRUNG) + EIN VIELFACHES DER VERPACKUNGSEINHEIT							
BESCHREIBUNG	KUNDENSTOFF-BEDARF "COM" AUF SEITE 13							



STRUKTUR			SITZ		
Bu.	<input type="checkbox"/> P02	BUCHE GEBLEICHT	Bezug Auswahl	<input type="checkbox"/> A	KATEGORIE A
	<input type="checkbox"/> P12	SMOKE	Bezug Auswahl	<input type="checkbox"/> F	KATEGORIE F
	<input type="checkbox"/> P132	GRAPHIT	Bezug	<input type="checkbox"/> COM	Kundenstoff
	<input type="checkbox"/> P201	NUSS			
Es.	<input checked="" type="checkbox"/> P15L	SCHWARZ MATT	Bezug Auswahl	<input type="checkbox"/> A	KATEGORIE A
			Bezug Auswahl	<input type="checkbox"/> F	KATEGORIE F
			Bezug	<input type="checkbox"/> COM	Kundenstoff

## TUKA MID CB2183

MAßE	B	55	T	59	H	86	SH	47
MERKMALE	 2 pcs				KG	19,8	MC	0,60



STRUKTUR			SITZ				
Met.	<input type="checkbox"/> P15	SCHWARZ MATT	Cros	<input type="checkbox"/> SKZ	SAND	<input type="checkbox"/> SLA	TAUBENGRAU
	<input type="checkbox"/> P33L	MESSING LACKIERT		<input type="checkbox"/> SLB	SCHWARZ		
	<input type="checkbox"/> P38M	LAVA MATT	Enil	<input type="checkbox"/> SYS	ELFENBEIN	<input type="checkbox"/> SYT	SAND
	<input type="checkbox"/> P94	SCHNEEWEISS MATT		<input type="checkbox"/> SYU	TAUBENGRAU	<input type="checkbox"/> SYV	ANTHRAZITGRAU
	<input checked="" type="checkbox"/> P151	HANF MATT		<input type="checkbox"/> SYW	WALDGRÜN	<input type="checkbox"/> SYX	OZEAN
	<input type="checkbox"/> P176	TAUBENGRAU MATT					

## TUKA MID CB2183-MTO

MAßE	B	55	T	59	H	86	SH	47
MERKMALE	 2 pcs				KG	19,8	MC	0,60
MINDESTABNAHME	4 STÜCK (GLEICHE AUSFÜHRUNG) + EIN VIELFACHES DER VERPACKUNGSEINHEIT							
BESCHREIBUNG	KUNDENSTOFF-BEDARF "COM" AUF SEITE 13							



STRUKTUR			SITZ		
Met.	<input type="checkbox"/> P15	SCHWARZ MATT	Bezug Auswahl	<input type="checkbox"/> A	KATEGORIE A
	<input type="checkbox"/> P33L	MESSING LACKIERT	Bezug Auswahl	<input type="checkbox"/> F	KATEGORIE F
	<input type="checkbox"/> P38M	LAVA MATT	Bezug	<input type="checkbox"/> COM	Kundenstoff
	<input type="checkbox"/> P94	SCHNEEWEISS MATT			
	<input checked="" type="checkbox"/> P151	HANF MATT			
	<input type="checkbox"/> P176	TAUBENGRAU MATT			