

# Möbel LETZ

*Finden und Wohlfühlen*



## Typenplan

home.office von Röhr-Bush - Schreibtisch weiß-Sonoma Eiche

### **Wichtiger Hinweis für Sie**

Etwaige Hinweise des Herstellers in dieser Produktinformation, die sich auf die Gewährleistung beziehen, haben für Sie keinerlei Bindungswirkung und können von Ihnen ignoriert werden. Ihre gesetzlichen Gewährleistungsrechte als Verbraucher uns gegenüber, als Ihrem Verkäufer, werden dadurch in keiner Weise berührt oder eingeschränkt. Sie können sich wegen aller Mängel jederzeit an uns wenden. Darüber hinaus gehende Herstellergarantien bleiben natürlich unberührt.

Möbel Letz GmbH  
Am Gewerbepark 11  
06895 Zahna-Elster

Tel.: 035383 - 6018 50

Fax.: 035383 - 6018 17

# home.office by rb

Typenliste 2021

gültig ab 1. Januar 2021





**Programmbeschreibung**

Das Schnell-Lieferprogramm für Home Office, kleine Betriebe und kreative Einsteiger. In der Funktion ein absolut professionelles System - im Detail ein kompaktes Programm, bei dem alle Typen aufgrund innovativer Konstruktionslösungen per Schnelldienst verschickt werden können. Ideal also auch bei Veränderung der Raumsituation.

**Programmeigenschaften**

- Schreibtischplatte 22 mm, Klappe 19 mm, Kante ABS
- Korpusstärke 16 mm
- Frontstärke 16 mm
- Bödenstärke 19 mm und 16 mm
- Beschläge aus Metall
- Metall-Topfscharniere mit 110 Grad Öffnungswinkel

Programmnummer		Korpusfarbe	Gestellfarbe	Grifffarbe	Ausführung
859	W - Weiß	Weiß	Weiß	Alufarbig	1000
	B - Beton Dekor	Weiß	Weiß	Alufarbig	
	S - Sonoma Eiche Nachbildung	Weiß	Weiß	Alufarbig	
	<b>neu</b> H - Hickory Nachbildung	Anthrazit	Anthrazit	Anthrazit	



**Bestellbeispiel:**

Die Bestellnummer setzt sich zusammen aus:  
 Programmnummer + Artikelnummer + Ausführung 1000




**859 B65 1000**  
 Aktenschrank, 6 Ordnerhöhen mit Korpus in weiß und Fronten in Beton

**I** Schubkasten-Fronten bei Containern und Stauraumelementen sind in Frontfarbe

Bei allen Ausführungen handelt es sich um E1-Qualitätsspanplatten mit Melaminharz-Oberfläche · kratzfest · stoßfest · feuchtigkeitsabweisend · lichtbeständig

**Griffe:**

Bügelgriff, Metall



Alufarbig

Anthrazit

**Fußgestelle:**

**I** T-Fußgestell, elektrisch höhenverstellbar  
 Metall, pulverbeschichtet



**neu** Weiß

**neu** Anthrazit

Kufenfuß  
 Metall, pulverbeschichtet

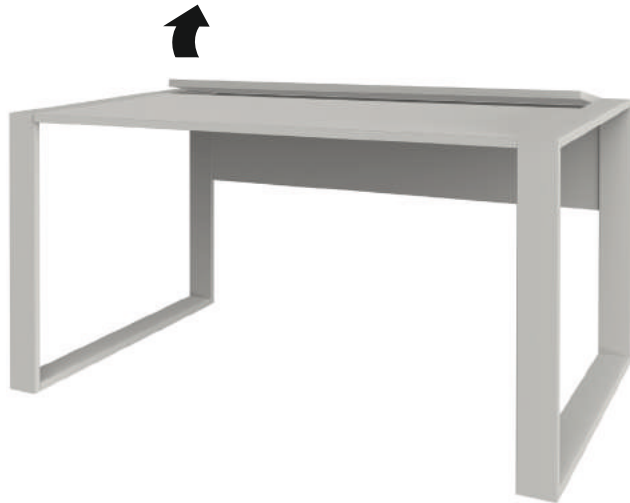


Weiß

**neu** Anthrazit

**Kabelmanagement:**

Klappe erleichtert den Zugang zu Steckdosen und Kabeln  
Kabelmanagement



**praktischer Mehrfachnutzen:**

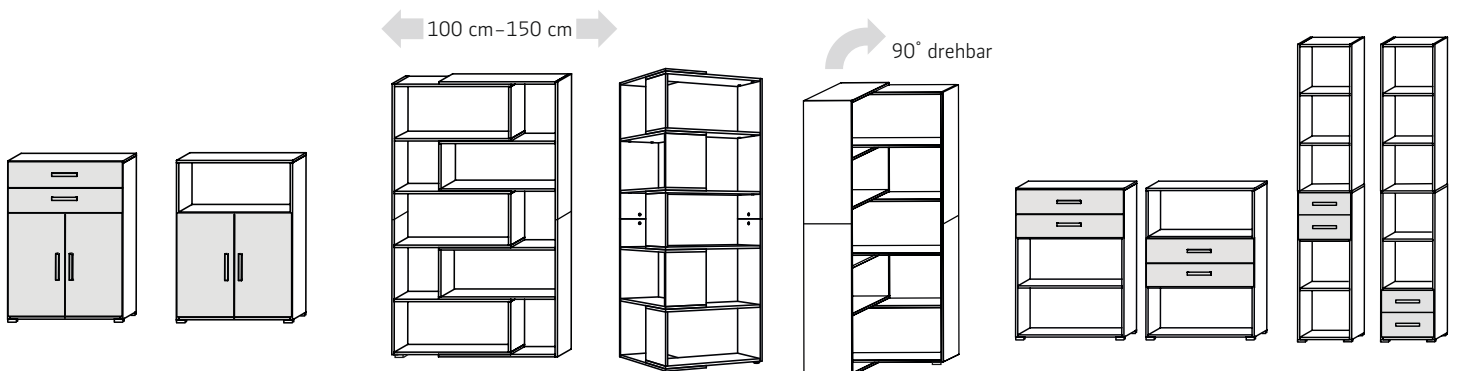
Werden die Einbau-Schubkästen nicht montiert, entsteht ein offenes Fach mit Ordnerhöhe.

**effizientes Maß-Ausgleichsregal:**

Das Maß-Ausgleichsregal erhöht die Effizienz, denn es kann sowohl einen zentimetergenauen Wand-zu-Wand-Ausbau als auch eine komplett nutzbare Ecklösung darstellen – ohne Platzverlust!

**flexible Aufteilung:** neu

Je nachdem, wie das Regal mit Schubkästen verwendet wird und wie es optisch gefällt, kann die Schubkasteneinheit beliebig platziert werden, weiter oben oder doch eher unten.





## Produktinformation - Schreibtisch mit elektrischer Höheneinstellung ⚡



## Flexibilität für Ihre Gesundheit

Immer ein entspanntes Arbeiten durch den Wechsel der Arbeitspositionen



## Stufenlose Höheneinstellung von 64 cm bis 128 cm ⚡

- Motorgetriebene Höhenverstellung.
- Belastung pro Schreibtischeinheit 80 kg.
- Ein stabiles Metallgestell mit Höhen-Ausgleichsschrauben in den Kufen sorgt für einen sicheren Stand.
- Metallelemente, pulverbeschichtet, wahlweise in Anthrazit oder Weiß.
- Leichte Bedienung durch Steuerungstasten unter der Schreibtischkante, unkompliziert und leicht erreichbar.
- Optional erhältliches Steuerungselement mit Memory Funktion.
- Angenehme Betriebstätigkeit durch einen geringen Geräuschpegel.
- Ohne störende Quertraverse - optimale Beinfreiheit, auch für Rollstuhlfahrer geeignet.
- **Zwei synchron betriebene Motoren** sind unsichtbar in die Tischbeine integriert und ermöglichen durch den Mehrfachbetrieb eine ruckfreie Höhenverstellung mit einer Geschwindigkeit von 40 mm/s.

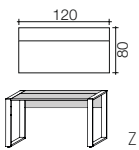
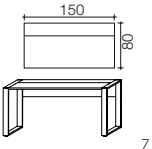

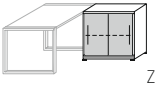
Steuerungstasten  
Standard



Steuerungstasten  
mit Memory-Funktion



Schreibtisch/ Beimöbel

Abbildung	Artikel-Nummer:	Artikel-Beschreibung	Typenmaße B/H/T:			Preise
	W02 B02 S02 H02 <b>neu</b>	Schreibtisch mit Kufenfuß, integriertes Kabelmanagement: geteilte Platte mit Klappfunktion und Kabelclips	120,0	74,0	80,0	
	W04 B04 S04 H04 <b>neu</b>	Schreibtisch mit Kufenfuß, integriertes Kabelmanagement: geteilte Platte mit Klappfunktion und Kabelclips	150,0	74,0	80,0	
	W54 B54 S54 H54 <b>neu</b>	Rollcontainer 3 Schubkästen 1 Schubkasten mit Schloss	42,5	55,0	50,0	
	W23 B23 S23 H23 <b>neu</b>	Schiebetürenschränk mit 2 Schiebetüren, 2 Ordnerhöhen lässt sich an einen Schreibtisch anstellen	80,4	74,0	42,5	


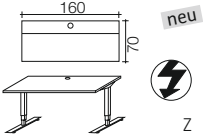

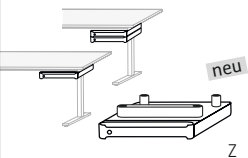
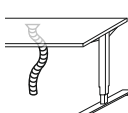

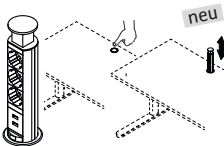










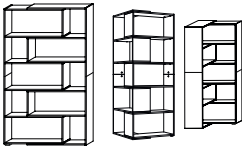
 Schreibtisch mit stufenloser elektrischer Höheneinstellung und Zubehör

Abbildung	Artikel-Nummer:	Artikel-Beschreibung	Typenmaße B/H/T:			Preise
	W09 B09 S09 H09 <b>neu</b>	elektrisch höhenverstellbarer Schreibtisch mit geteilter Rechteckplatte inklusive 6 cm Ø Kabeldurchlass mittig und T-Fuß Multi	160,0	64 - 128,0	70,0	
	MEM	Memory-Schalter für Schreibtische mit elektrischer Höheneinstellung, optional bestellbar!	13,6	2,5	7,0	
	USK	Unterbau-Schublade, in Anthrazit, abschließbar, für die Montage unter elektrischen Schreibtisch, max. 2 Schubladen untereinander	43,0	7,0/12,4	41,0	
	939	Kabelrüssel für vertikale Kabelverteilung, geeignet für höhenverstellbare Schreibtische		L. ca. 120,0		
	848	Steckdoseneinsatz ersetzt den vorhandenen Kabeldurchlass, 1x Schuko, 1 x USB 2,0, 5V, max. 2 A, inkl. 1,6 m Zuleitung, 220 V Anschluss, für 6 cm Ø Bohrung				
	846	Versenkbarer Steckdosen-Tower, ersetzt den vorhandenen Kabeldurchlass, 1,5 m Zuleitung, silberfarbig, 3x Schuko, 250 V, 16 A, 2x USB, 5 V, max. 2.1 A, 220 V Anschluss, für 6 cm Ø Bohrung,	7,1	31,5	5,4	







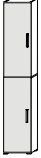


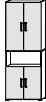

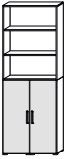
Regalelemente

Abbildung	Artikel-Nummer:	Artikel-Beschreibung	Typenmaße B/H/T:			Preise
 Z	W20 <sup>neu</sup> A20	Aktenregal 2 Ordnerhöhen	40,0	72,0	32,8	
 Z	W30 <sup>neu</sup> A30	Aktenregal 3 Ordnerhöhen	40,0	107,2	32,8	
 Z	W60 <sup>neu</sup> A60	Aktenregal 6 Ordnerhöhen	40,0	212,5	32,8	
 <sup>neu</sup>	W64 B64 S64 H64	Aktenregal 6 Ordnerhöhen, 2 Schubkästen, Schubkasteneinheit ist individuell montierbar	40,0	212,5	34,4	
 Z	W21 <sup>neu</sup> A21	Aktenregal 2 Ordnerhöhen	80,0	72,0	32,8	
 Z <sup>neu</sup>	W28 B28 S28 H28	Aktenregal / TV-Element 2 Ordnerhöhen, 2 Schubkästen, Schubkasteneinheit ist individuell montierbar	80,0	72,0	34,4	
 Z	W31 <sup>neu</sup> A31	Aktenregal 3 Ordnerhöhen	80,0	107,2	32,8	
 Z <sup>neu</sup>	W38 B38 S38 H38	Aktenregal 3 Ordnerhöhen, 2 Schubkästen, Schubkasteneinheit ist individuell montierbar	80,0	107,2	34,4	
 Z	W61 <sup>neu</sup> A61	Aktenregal 6 Ordnerhöhen	80,0	212,5	32,8	
 <sup>neu</sup>	W68 B68 S68 H68	Aktenregal 6 Ordnerhöhen, 2 Schubkästen, Schubkasteneinheit ist individuell montierbar	80,0	212,5	34,4	

Regalausgleichselement

Abbildung	Artikel-Nummer:	Artikel-Beschreibung	Typenmaße B/H/T:			Preise
 Z	W45 <sup>neu</sup> A45	Maß-Ausgleichsregal, 5 Ordnerhöhen, stufenlos ausziehbar, zur Verwendung zwischen Korpusteilen oder als Wandabschluss, auch als Eckregal verwendbar	100 - 150	212,8	32,8	

Stauraumelemente

Abbildung	Artikel-Nummer:	Artikel-Beschreibung	Typenmaße B/H/T:			Preise
 Z	W22 B22 S22 H22 <b>neu</b>	Aktenschrank 2 Ordnerhöhen, mit 2 Türen	80,0	72,0	34,4	
 <b>neu</b>	W24 B24 S24 H24	Kommode 2 Ordnerhöhen, mit 4 Schubkästen	80,0	72,0	34,4	
 Z	W33 B33 S33 H33 <b>neu</b>	Aktenschrank 3 Ordnerhöhen mit 2 Türen	80,0	107,2	34,4	
 Z 	W37 B37 S37 H37 <b>neu</b>	Kommode 3 Ordnerhöhen, mit 2 Türen und 2 Schubkästen werden die Einbau- Schubkästen nicht montiert, entsteht ein offenes Fach mit Ordnerhöhe	80,0	107,2	34,4	
 <b>neu</b>	W39 B39 S39 H39	Sideboard 3 Ordnerhöhen mit 2 Türen, 1 Regal	120,0	107,2	34,4	
 Z	W63 B63 S63 H63 <b>neu</b>	Aktenschrank, 6 Ordnerhöhen mit 2 Türen, Türanschlag links oder rechts,	40,0	212,5	34,4	
 Z	W65 B65 S65 H65 <b>neu</b>	Aktenschrank, 6 Ordnerhöhen mit 4 Türen	80,0	212,5	34,4	
 Z 	W67 B67 S67 H67 <b>neu</b>	Aktenschrank, 6 Ordnerhöhen, 4 Türen, 2 Schubkästen werden die Einbau-Schubkästen nicht montiert, entsteht ein offenes Fach mit Ordnerhöhe	80,0	212,5	34,4	
 Z <b>neu</b>	W69 B69 S69 H69	Aktenschrank, 6 Ordnerhöhen 2 Türen, 2 Schubkästen 1 Regalaufsatz	80,0	212,5	34,4	
 Z <b>neu</b>	W66 B66 S66 H66	Aktenschrank, 6 Ordnerhöhen 2 Türen, 1 Regalaufsatz	80,0	212,5	34,4	