

Möbel LETZ

Finden und Wohlfühlen



Typenplan

Anna-Sleep von Bali - Schlafsofa hellblau

Wichtiger Hinweis für Sie

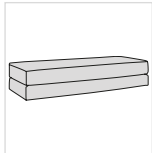
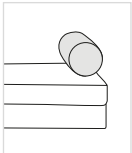
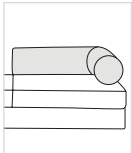
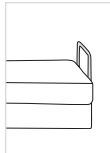
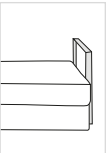
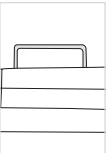
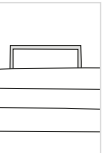
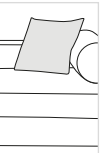
Etwaige Hinweise des Herstellers in dieser Produktinformation, die sich auf die Gewährleistung beziehen, haben für Sie keinerlei Bindungswirkung und können von Ihnen ignoriert werden. Ihre gesetzlichen Gewährleistungsrechte als Verbraucher uns gegenüber, als Ihrem Verkäufer, werden dadurch in keiner Weise berührt oder eingeschränkt. Sie können sich wegen aller Mängel jederzeit an uns wenden. Darüber hinaus gehende Herstellergarantien bleiben natürlich unberührt. Dieser Artikel wird hergestellt von Bali Schaumstoff GmbH, An der Eiche 2, 33175 Bad Lippspringe, Deutschland, info@bali-gmbh.de

Möbel Letz GmbH
Am Gewerbepark 11
06895 Zahna-Elster

Tel.: 035383 - 6018 50

Fax.: 035383 - 6018 17



Element	Schlafsofa	Einzelrolle*	Rückenwinkel**	Bügel seitlich		Bügel hinten		Kissen
								
Art.Nr.	1030	1035	1036 li. 1037 re.	Metallbügel 1039 li. 1041 re.	Holzbügel 1043 li. 1045 re.	Metallbügel 1040 li. 1042 re.	Holzbügel 1044 li. 1046 re.	60 x 60 1038
Liegefläche	165 x 200	–	–	–	–	–	–	–
Sitzbreite	214	–	–	–	–	–	–	–
Breite	214	81	105	67	68	67	68	60
Höhe	44	29	29	55	57	55	57	60
Tiefe	94	29	81	2,50	5	2,50	5	15
Sitztiefe	64 [Ⓢ]	–	–	–	–	–	–	–
Sitz-/ Liegehöhe	44	–	–	–	–	–	–	–
Gesamtauszugtiefe	169	–	–	–	–	–	–	–
Gewicht ca. kg/Stk.	95,00	1,50	2,70	2,00	3,00	2,00	3,00	1,50
Col. / Volumen(m³) /ca. kg/Stk.	1Col. / 0,90 / 95	1Col. / 0,10 / 2	1 Col. / 0,27 / 6	–	–	–	–	–
Stoffverbrauch uni lfd. Meter bei 140 cm Stoffbreite	Korpus 5,29	1,08	2,08	–	–	–	–	0,86

*pro Einzelrolle empfiehlt sich 1 Bügel. | **pro Rückenwinkel empfiehlt sich 2 Bügel. | [Ⓢ] mit Einzelrolle / Rückenwinkel.

Schlaffunktion



Bügelvarianten



Metallbügel:
Schwarz
Nr. 688



Holzbügel:
Eiche natur Nr. 689
Antik dunkel Nr. 690
Buche schwarz Nr. 691

Verarbeitung und Ausstattung

Schlafsofa: Lattenrost und Kaltschaumpolsterung auf der gesamten Sitz- und Liegefläche. Antiallergischer Matratzenbezug, bis 60°C waschbar.

Rückenwinkel/ Einzelrolle: Rückenwinkel und Einzelrolle aus hochwertigem PU-Schaum. Optional können Rückenwinkel und Einzelrolle dazu bestellt werden. Korpus, Rückenwinkel und Einzelrolle in verschiedenen Dessins lieferbar.

- Technische Änderungen vorbehalten.
- Die legere Polsterung ist designtypisch.
- Aufgrund unterschiedlicher Stoffzusammensetzungen haben nicht alle Stoffe die gleichen Verarbeitungsmerkmale.
- Im Laufe des normalen Gebrauchs kann es zu Wellenbildung kommen, die modelltypisch ist.
- alle Daten und Maße sind ca. Angaben