

# Möbel LETZ

*Finden und Wohlfühlen*



## Typenplan

Idora-Basic von Polsteria - Relaxsessel mocca

### **Wichtiger Hinweis für Sie**

Etwaige Hinweise des Herstellers in dieser Produktinformation, die sich auf die Gewährleistung beziehen, haben für Sie keinerlei Bindungswirkung und können von Ihnen ignoriert werden. Ihre gesetzlichen Gewährleistungsrechte als Verbraucher uns gegenüber, als Ihrem Verkäufer, werden dadurch in keiner Weise berührt oder eingeschränkt. Sie können sich wegen aller Mängel jederzeit an uns wenden. Darüber hinaus gehende Herstellergarantien bleiben natürlich unberührt. Dieser Artikel wird hergestellt von Polsteria Steinpol Polstermöbel, ul. Fabryczna 13, 69-110 Rzepin, Polen, polsteria@steinpol.com.pl

Möbel Letz GmbH  
Am Gewerbepark 11  
06895 Zahna-Elster

Tel.: 035383 - 6018 50

Fax.: 035383 - 6018 17

# Modell: Idora-Basic

Selection-Basic



- Gestell:** Massivholz und Holzwerkstoffe
- Unterfederung Sitz:** Stahlwellen - Federn
- Sitzkomfort:** Federkern ummantelt mit Polyätherschaum
- Polsterung Rücken und Armteil:** Polyätherschaum
- Füße:** Doppelrollen
- Aufstehhilfe:** max. Belastbarkeit: 110 kg

Faltenbildung gehört zur legeren Verarbeitung.

## Funktionsbeschreibung:

- Grundversion: Funktion manuell:** Verstellung durch Körperdruck
- Fußteil-Verlängerung:** Die Fußteil-Verlängerung verlängert die Liegelänge um ca. 7 cm und ist bei allen Ausstattungsvarianten in den **Ergonomien M und L** lieferbar.  
**Bei Ergonomie XS und S nicht möglich.**
- Funktion 1-motorisch:** Synchrone Verstellung von Rücken und Fußteil, von der Sitz- zur TV- und Liege-Position durch 1 E-Motor.
- Funktion 1-motorisch mit Aufstehhilfe:** Synchrone Verstellung von Rücken und Fußteil, von der Sitz- zur TV- und Liege-Position durch 1 E-Motor. Mit Aufstehhilfe.
- Funktion 2-motorisch:** Getrennte oder synchrone Verstellung von der Sitz- zur TV- und Liege-Position durch 2 E-Motoren.
- Funktion 2-motorisch mit Aufstehhilfe:** Getrennte Verstellung von der Sitz- zur TV- und Liege-Position durch 2 E-Motoren. Mit Aufstehhilfe.
- Kopfteilverstellung mechanisch (manuell):** Die manuelle Kopfteilverstellung ist ausgestattet mit einem Rastbeschlag, der individuell verstellt werden kann.
- Kopfteilverstellung motorisch:** Stufenlose Verstellung des Kopfteiles durch einen E-Motor. Die motorische Kopfteilverstellung ist nur in Verbindung mit den motorischen Funktionen bestellbar.
- Berührungs-Sensoren für Aufstehhilfe:** **gegen Aufpreis kann die Aufstehhilfe auch optional über Berührungs-Sensoren, welche im vorderen Griffbereich des Armteils angebracht sind, bedient werden.**
- Ergonomie:** Für jede Körpergröße der passende Sessel. Drei Ergonomiegrößen preisgleich lieferbar.

**Ergonomiematrix:**

		Sitztiefe	
		48 cm	53 cm
Sitzhöhe	41 cm	XS	—
	44 cm	—	S
	46 cm	—	M
	48 cm	—	L




Standardmäßig ist der TV-Sessel mit Funktion manuell lieferbar, alle anderen Funktionen gegen Aufpreis möglich.

Die Piktogramme im Preisblatt sind schematisch und können von der Wirklichkeit abweichen.

Die genannten Maße sind ca. und in cm. Verarbeitungsbedingte Abweichungen, die dem technischen Fortschritt dienen, behalten wir uns vor

WEEE-Reg.-Nr. DE 49167192


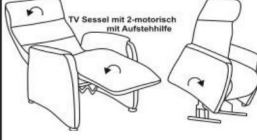


	1	2	3
			
Typen:	TV-Sessel manuell	TV-Sessel mit Funktion 1- motorisch	TV-Sessel mit Funktion 1- motorisch und Aufstehhilfe
Typ-Nr.:	1230	1230_1M	1230_1M.ASH
	<b>Ergonomie</b>		
	<b>Ergonomie XS</b>		<b>Ergonomie S/M/L</b>
B/H/T in cm (H in Abhängigkeit Sitzhöhe)	78 / 107 / 78		78 / 110-114 / 78
Sitztiefe in cm	48		53
Sitzhöhe in cm	41		44 / 46 / 48
Sitzbreite in cm	48		48
Liegelänge in cm - bei Sitzhöhe 41 cm	170		_____
Liegelänge in cm - bei Sitzhöhe 44 cm	_____		173
Liegelänge in cm - bei Sitzhöhe 46 cm	_____		175
Liegelänge in cm - bei Sitzhöhe 48 cm	_____		178
<b>Wird die Komfortausstattung Fußteil-Verlängerung gewählt verlängert sich die Liegelänge um zusätzliche 7 cm (nur bei Sitzhöhe 46 cm und 48 cm lieferbar)</b>			
Stoffgruppe B (PG 01)			
Stoffgruppe B1 (PG 02)			
Stoffgruppe B2 (PG 03)			
Stoffgruppe C (PG 04)			
Stoffgruppe D (PG 05)			
Stoffgruppe E (PG 06)			
Stoffgruppe F (PG 07)			
Stoffgruppe I (PG 12)			
Leder Punch			
Leder LL Duca			
Leder Rancho			
Leder 93, LL Nubia, LL Dolcia, LL Evita			
Leder LL Eleganzia			
<b>Komfortfunktionen und Zusatzausstattungen gegen Aufpreis:</b>			
<b>Kopfteilverstellung mechanisch (manuell), Typ 0093 (FUNK0064)</b>			
<b>Kopfteilverstellung motorisch*, Typ 0236 (FUNK0254)</b>	_____		
<b>Fußteil-Verlängerung**, Typ 0326 (FUNK0332)</b>			
<b>Bedienung Aufstehhilfe mit Berührungs-Sensor, Typ 0137(FUNK0003)</b>	_____	_____	

\*Kopfteilverstellung motorisch nur in Verbindung mit den motorischen Funktionen bestellbar.

\*\*Nur bei den Ergonomien M und L lieferbar.

Modell: Idora-Basic  
Selection-Basic

	4	5
		
Typen:	TV-Sessel mit Funktion 2- motorisch	TV-Sessel mit Funktion 2- motorisch und Aufstehhilfe
Typ-Nr.:	1230_2M	1230_2M.ASH
	<b>Ergonomie</b>	
	<b>Ergonomie XS</b>	<b>Ergonomie S/M/L</b>
B/H/T in cm (H in Abhängigkeit Sitzhöhe)	78 / 107 / 78	78 / 110-114 / 78
Sitztiefe in cm	48	53
Sitzhöhe in cm	41	44 / 46 / 48
Sitzbreite in cm	48	48
Liegelänge in cm - bei Sitzhöhe 41 cm	170	_____
Liegelänge in cm - bei Sitzhöhe 44 cm	_____	173
Liegelänge in cm - bei Sitzhöhe 46 cm	_____	175
Liegelänge in cm - bei Sitzhöhe 48 cm	_____	178
<b>Wird die Komfortausstattung Fußteil-Verlängerung gewählt verlängert sich die Liegelänge um zusätzliche 7 cm (nur bei Sitzhöhe 46 cm und 48 cm lieferbar)</b>		
Stoffgruppe B (PG 01)		
Stoffgruppe B1 (PG 02)		
Stoffgruppe B2 (PG 03)		
Stoffgruppe C (PG 04)		
Stoffgruppe D (PG 05)		
Stoffgruppe E (PG 06)		
Stoffgruppe F (PG 07)		
Stoffgruppe I (PG 12)		
Leder Punch		
Leder LL Duca		
Leder Rancho		
Leder 93, LL Nubia, LL Dolcia, LL Evita		
Leder LL Eleganzia		
<b>Komfortfunktionen und Zusatzausstattungen gegen Aufpreis:</b>		
Kopfteilverstellung mechanisch (manuell), Typ 0093 (FUNK0064)		
Kopfteilverstellung motorisch, Typ 0236 (FUNK0254)		
Fußteil-Verlängerung*, Typ 0326 (FUNK0332)		
Bedienung Aufstehhilfe mit Berührungs-Sensor, Typ 0137(FUNK0003)	_____	

\*Nur bei den Ergonomien M und L lieferbar.