

Möbel LETZ

Finden und Wohlfühlen



Typenplan

Limana von Voss - Garderobenspiegel mit Rahmen

Wichtiger Hinweis für Sie

Etwaige Hinweise des Herstellers in dieser Produktinformation, die sich auf die Gewährleistung beziehen, haben für Sie keinerlei Bindungswirkung und können von Ihnen ignoriert werden. Ihre gesetzlichen Gewährleistungsrechte als Verbraucher uns gegenüber, als Ihrem Verkäufer, werden dadurch in keiner Weise berührt oder eingeschränkt. Sie können sich wegen aller Mängel jederzeit an uns wenden. Darüber hinaus gehende Herstellergarantien bleiben

Deutschland


Möbel Letz GmbH
Am Gewerbepark 11
06895 Zahna-Elster

Tel.: 035383 - 6018 50

Fax.: 035383 - 6018 17

SCHUHSCHRÄNKE

ca. 12 Paar Schuhe
1 Schubkasten
2 Klappen mit Schuhkörben



ca. 12 Paar Schuhe
1 Schubkasten / 2 Türen
4 Schuhgitterböden

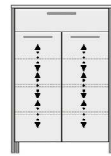


ca. 16 Paar Schuhe
2 Schubkästen / 2 Türen
4 Schuhgitterböden

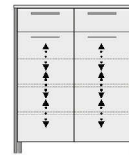


KOMMODEN

1 Schubkasten / 2 Türen
3 Holz-E-Böden,
verstellbar



2 Schubkästen / 2 Türen
3 Holz-E-Böden,
verstellbar



ART. NR. 610
B/H/T 62 / 104 / 32

ART. NR. 612
B/H/T 72 / 104 / 38

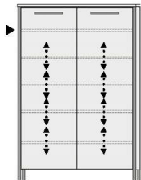
ART. NR. 613
B/H/T 85 / 104 / 38

ART. NR. 602
B/H/T 72 / 104 / 38

ART. NR. 603
B/H/T 85 / 104 / 38


SCHUHKOMMODE

ca. 24 Paar Schuhe
2 Türen
▶ 1 Konstr.-Holzboden, fest
4 Holz-E-Böden, verstellbar



DIELENSCHRANK

2 Türen
▶ 1 Konstr.-Holzboden, fest
1 Kleiderstange



EINLEGEBODEN

VPE: 2 Stück



für Modelle
602/627

350-05 Eiche
350-30 Weiß

VPE: 2 Stück



für Modelle
603/605

950-05 Eiche
950-30 Weiß

GARDEROBENBÄNKE

2 Türen
1 Holz-E-Boden,
verstellbar



2 Türen
1 Holz-E-Boden,
verstellbar



ART. NR. 605
B/H/T 85 / 126 / 38

ART. NR. 627
B/H/T 72 / 193 / 38

ART. NR. 350
B/T 66,5 / 31


ART. NR. 950
B/H/T 80 / 32

ART. NR. 623
B/H/T 65 / 45 / 41

ART. NR. 624
B/H/T 85 / 45 / 41

GARDEROBENPANELEE

1 Hutablage



1 Hutablage



1 Hutablage



1 Hutablage



1 Garderobenstange



SITZKISSEN



für Modell 623



für Modell 624

ART. NR. 630
B/H/T 80 / 109 / 27

ART. NR. 631
B/H/T 60 / 109 / 27

ART. NR. 632
B/H/T 42 / 183 / 27

ART. NR. 634
B/H/T 80 / 183 / 27

ART. NR. 633
B/H/T 60 / 170 / 10

ART. NR. 920
B/H/T 60 / 4 / 38

ART. NR. 900
B/H/T 80 / 4 / 38

SPIEGEL



ART. NR. 640
B/H 60 / 84

ART. NR. 641
B/H 70 / 84

ART. NR. 642
B/H 83 / 84

ART. NR. 643
B/H 83 / 62

ART. NR. 649
B/H 42 / 170

BEZUGSTOFFE SITZKISSEN

AUSFÜHRUNGEN	FARB-NR.
Jeansblau	65
Anthrazit	95

FARBKOMBINATIONEN

KORPUS	FRONT+PANELEE	FARB-NR.
Lack weiß	Lack weiß	30
Eiche	Balkeneiche	71

SPIEGEL	FARB-NR.
Aluoptik	20



Produkt- und Technikdetails:

- Alle Schubkästen mit Vollauszug
- Maßangaben B/H/T in cm
- Abweichungen sind möglich!



Als Balkeneiche bezeichnet man ein urwüchsiges Eichenholz, dessen Oberfläche von natürlichen Verfärbungen und Astlöchern geprägt und von Wuchsrissen durchzogen ist. Diese Naturmerkmale machen jedes Möbelstück zu einem Unikat und sind daher kein Reklamationsgrund.