

# Möbel LETZ

*Finden und Wohlfühlen*



# Typenplan

Sulzbach von Wimex - Futonbett mit Polsterkopfteil

## **Wichtiger Hinweis für Sie**

Etwaige Hinweise des Herstellers in dieser Produktinformation, die sich auf die Gewährleistung beziehen, haben für Sie keinerlei Bindungswirkung und können von Ihnen ignoriert werden. Ihre gesetzlichen Gewährleistungsrechte als Verbraucher uns gegenüber, als Ihrem Verkäufer, werden dadurch in keiner Weise berührt oder eingeschränkt. Sie können sich wegen aller Mängel jederzeit an uns wenden. Darüber hinaus gehende Herstellergarantien bleiben natürlich unberührt. Dieser Artikel wird hergestellt von Wimex, Werner-von-Siemens-Straße 35, 49124 Georgsmarienhütte, Deutschland, [info@wimex-online.com](mailto:info@wimex-online.com)

Möbel Letz GmbH  
Am Gewerbepark 11  
06895 Zahna-Elster

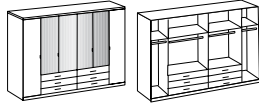
Tel.: 035383 - 6018 50

Fax.: 035383 - 6018 17

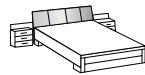
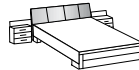
# SULZBACH

## Schlafzimmer

Dekor S39: Artisan-Eiche-Nachbildung, Abs. Raw steel, Polster Kunstleder Graphit

**Kleiderschrank**  
 4 Spiegel

**Passepartoutrahmen**  
 für Drehtüreschrank  
 270 cm


Artikel-Nr.	<b>630</b>	<b>769</b>
Breite (cm)	270	273
Höhe (cm)	208	213
Tiefe (cm)	58	12
Gewicht - kg	230	14
Volumen - cbm	0,4259	0,0259
Anzahl Colli	8	1
Fakt.		

**Futonbett**  
**180 x 200,**  
 inkl. Bettpaneel,  
 inkl. Nachtschränken  
 inkl. Polsterkopfteil

**Futonbett**  
**180 x 200,**  
 inkl. Bettpaneel,  
 inkl. Nachtschränken  
 inkl. Bettkasten hinter Polsterkopfteil

**Bett Schubkasten**  
 1 Paar

**Komplettzusammenstellung**  
 aus Art.-Nr.  
 139 + 286

Artikel-Nr.	<b>137</b>	<b>139</b>	<b>286</b>	<b>186</b>
Breite (cm)	289	289	141	
Höhe (cm)	88	88	20	
Tiefe (cm)	210	228	61	
Gewicht - kg	83	117	33	150
Volumen - cbm	0,194	0,2756	0,0559	0,3315
Anzahl Colli	4	4	1	5
Fakt.				

**Nachtschrank**  
 1 Stück  
 oberer SK in Absetzfarbe

**Nachtschrank**  
 1 Paar  
 (2x Art. 697)

**Nachtschrank**  
 1 Stück  
 oberer SK in Absetzfarbe

**Nachtschrank**  
 1 Paar  
 (2x Art. 703)


Artikel-Nr.	<b>697</b>	<b>698</b>	<b>703</b>	<b>718</b>
Breite (cm)	52	104	52	104
Höhe (cm)	40	40	58	58
Tiefe (cm)	38	38	38	38
Gewicht - kg	11	22	16	29
Volumen - cbm	0,0236	0,0448	0,0306	0,0608
Anzahl Colli	1	1	1	1
Fakt.				

**Kombikommode**  
 Schubkästen in  
 Absetzfarbe

**Kombikommode**  
 kleine Schubkästen in  
 Absetzfarbe

**Hängespiegel**  
 drehbar


Artikel-Nr.	<b>710</b>	<b>706</b>	<b>919</b>
Breite (cm)	81	130	58
Höhe (cm)	83	83	106
Tiefe (cm)	41	41	2
Gewicht - kg	33	48	12
Volumen - cbm	0,06	0,0937	0,0231
Anzahl Colli	1	2	1
Fakt.			