

# Möbel LETZ

*Finden und Wohlfühlen*



## Typenplan

PN-RS15013 von Polinova - TV-Sessel schiefer

### **Wichtiger Hinweis für Sie**

Etwaige Hinweise des Herstellers in dieser Produktinformation, die sich auf die Gewährleistung beziehen, haben für Sie keinerlei Bindungswirkung und können von Ihnen ignoriert werden. Ihre gesetzlichen Gewährleistungsrechte als Verbraucher uns gegenüber, als Ihrem Verkäufer, werden dadurch in keiner Weise berührt oder eingeschränkt. Sie können sich wegen aller Mängel jederzeit an uns wenden. Darüber hinaus gehende Herstellergarantien bleiben natürlich unberührt. Dieser Artikel wird hergestellt von Polinova Polstermöbel, Diepenauer Heide 1 1, 31603 Diepenau, Deutschland, [office@polinova.de](mailto:office@polinova.de)

Möbel Letz GmbH  
Am Gewerbepark 11  
06895 Zahna-Elster

Tel.: 035383 - 6018 50

Fax.: 035383 - 6018 17

## Einzeltypenprogramm





**Modellbeschreibung:**

**Gestell:** Metall, Hartholz und andere Holzwerkstoffe  
**Sitz:** hochwertiger Polyätherschaum ummantelt mit Polstervlies auf dauerelastischen Wellenfedern  
**Rücken:** hochelastische Polstergurte mit hochwertigem Polyätherschaum  
**Leder:** Modell ist nur einfarbig lieferbar



**ca. Massangaben in cm**

**Höhe:** \* 106 oder 110  
**Tiefe:** 88  
**Relaxtiefe:** 175  
**Sitzhöhe:** 45 oder 48  
**Sitztiefe:** 54  
**Sitzbreite:** 50 oder 54  
**Armlehne 1 und 3:** 15  
**Armlehne 2:** 13

\* bei einer Sitzhöhe von 45 cm

**Wichtiger Hinweis zu den Maßangaben:**

Die Maße in der Preisliste sind für Armlehne 2 angegeben.  
 Bei Armlehne 1 und 3 rechnen Sie bitte 2 cm zur Breite dazu.  
 Beachten Sie hierzu bitte auch die Maße auf der Matrix (Seite 5).

**Rückenvarianten preisgleich**



A

B

C

**Armlehnenvarianten preisgleich**

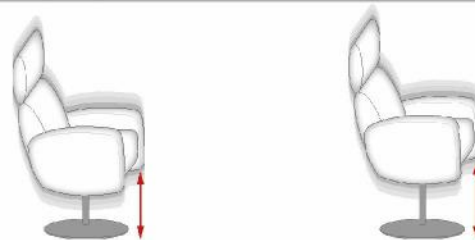


1

2

3

**Sitzhöhen preisgleich**



45 cm

48 cm

**Sitzbreiten preisgleich**



1SDCL  
50 cm

1DCL  
54 cm

**Bitte alle erforderlichen Vorgaben zu einer Bestellung beachten. Beginnen Sie Ihre Angaben mit der davorstehend linken Type. (Bitte Stellskizze mitsenden)**

Die Nahtverarbeitung oder Notwendigkeit zusätzlicher/geänderter Nähte kann im Vergleich zwischen der Stoff-/Ledereausführung unterschiedlich ausfallen. Faltenbildung ist ein normaler Prozess. Diese stellt keinen Qualitätsmangel dar, sondern ist modellbedingt gewollt und eine warentypische Eigenschaft. Alle Maßangaben sind ca. Maße und können geringfügig abweichen. Ausführungen der abgebildeten Modelle sowie deren Skizzen sind unverbindlich und können sich ändern. Technische Änderungen an unseren Produkten behalten wir uns vor. Gleiches gilt für Preisirrtümer. Maßgebend ist der aktuelle Stand der Kollektion. Die Liegeflächen-Maße (falls Schlaffunktion im Typenplan vorhanden) sind in Kombination von einem Querschläfer mit Armlehne und Spitzecke(SE) angegeben und ändern sich geringfügig in Kombination mit anderen Typen. Holz ist ein Naturprodukt und evtl. Farbabweichungen oder Maserungen können nicht beeinflusst werden, und stellen keinen Reklamationsgrund dar.

Hinweis für Träger von Herzschrittmachern: Alle eingebauten Elektromotoren entsprechen den DIN- und VDE Vorschriften. Wir empfehlen, um eventuellen Problemen vorzubeugen, den Arzt zu befragen.



**Nahtbilder preisgleich**



**Kappnaht ohne  
Kontrastfaden**



**Kreuzstichnaht mit  
Kontrastfaden beige**



**Kappnaht mit  
Kontrastfaden beige**



**Doppelsteppnaht mit  
Kontrastfaden beige**

**Fußvarianten preisgleich**



**Drehteller  
edelstahlfarbig**



**Drehteller  
chrom**



**Kreuzfuß  
chrom**



**Kreuzfuß  
schwarz**



**Holzdrehteller**






**Farbtöne für wählbare Holzfarben**

- Buche natur 
- Buche erle 
- Buche antik 
- Buche schwarz 
- Eiche bianco 

**Bitte alle erforderlichen Vorgaben zu einer Bestellung beachten. Beginnen Sie Ihre Angaben mit der davorstehend linken Type. (Bitte Stellskizze mitsenden)**








Die Nahtverarbeitung oder Notwendigkeit zusätzlicher/geänderter Nähte kann im Vergleich zwischen der Stoff-/Lederausführung unterschiedlich ausfallen. Faltenbildung ist ein normaler Prozess. Diese stellt keinen Qualitätsmangel dar, sondern ist modellbedingt gewollt und eine warentypische Eigenschaft. Alle Maßangaben sind ca. Maße und können geringfügig abweichen. Ausführungen der abgebildeten Modelle sowie deren Skizzen sind unverbindlich und können sich ändern. Technische Änderungen an unseren Produkten behalten wir uns vor. Gleiches gilt für Preisirrtümer. Maßgebend ist der aktuelle Stand der Kollektion. Die Liegeflächen-Maße (falls Schlaffunktion im Typenplan vorhanden) sind in Kombination von einem Querschläfer mit Armlehne und Spitzecke(SE) angegeben und ändern sich geringfügig in Kombination mit anderen Typen. Holz ist ein Naturprodukt und evtl. Farbabweichungen oder Maserungen können nicht beeinflusst werden, und stellen keinen Reklamationsgrund dar.

Hinweis für Träger von Herzschrittmachern: Alle eingebauten Elektromotoren entsprechen den DIN- und VDE Vorschriften. Wir empfehlen, um eventuellen Problemen vorzubeugen, den Arzt zu befragen.

Beschreibung Funktionen	
<p><b>Beschreibung der Relax-Funktion</b></p>  <p>Durch leichten Körperdruck senkt sich der Rücken und der Sitz geht automatisch nach vorn und oben. Eine Beinauflage fährt nach oben bis Sie in die Relaxposition gelangen. Das Kopfteil ist stufenlos verstellbar.</p>	<p><b>Relax - Comfort (V) - gegen Aufpreis</b></p>  <p>stufenlose Rückenverstellung durch Gasdruckfeder - unabhängig von der Beinauflage mit innenliegendem Auslösehebel bis zur sicheren stufenlosen Fixierung. Schieben Sie einfach den Auslösehebel am Innenteil der Armlehne und durch leichten Körperdruck stellen Sie den Rücken individuell ein.</p>
<p><b>motorische Verstellung (M1) - gegen Aufpreis</b></p>  <p>1-motorische Verstellung mit kombinierter Sitz-/ Rückenverstellung</p>	<p><b>motorische Verstellung (M2) - gegen Aufpreis</b></p>  <p>2-motorische Verstellung mit getrennter Sitz-/ Rückenverstellung</p>
<p><b>Akku für motorische Funktion - gegen Aufpreis</b></p>  <p>für kabellose Funktion im Sitz nur in Verbindung mit M1 oder M2</p>	

## Matrix-Maße in cm

	<b>Rücken A Gesamthöhe</b>	<b>Rücken B Gesamthöhe</b>	<b>Rücken C Gesamthöhe</b>
<b>Sitzhöhe</b> 45	<b>106</b>	<b>110</b>	<b>106</b>
<b>Sitzhöhe</b> 48	<b>109</b>	<b>113</b>	<b>109</b>
	<b>Armlehne 1 Gesamtbreite</b>	<b>Armlehne 2 Gesamtbreite</b>	<b>Armlehne 3 Gesamtbreite</b>
<b>Sitzbreite</b> 50	<b>80</b>	<b>76</b>	<b>80</b>
<b>Sitzbreite</b> 54	<b>84</b>	<b>80</b>	<b>84</b>

Nr.	Artikel	Bild	Nr.	Artikel	Bild	B	H	T	Beschreibung	100	120	140	160	180
										Rücken echt	Rücken echt	Rücken echt	Rücken echt	Rücken echt
<b>TV-Sessel / Ruhe- / Liege- / Relaxessel</b>														
1	1DCL					72 (AL 2)	106 ODER 110	88	Sessel, Rücken echt; Hinweis: Maße der Gesamthöhe gelten für die Sitzhöhe von 45 cm					
2	1SDCL					68 (AL 2)	106 ODER 110	88	Sessel schmal, Rücken echt; Hinweis: Maße der Gesamthöhe gelten für die Sitzhöhe von 45 cm					
<b>Zubehör / Kleinteile</b>														
3	Aufpreis V (Gasdruckfeder)								Comfort V - stufenlose Rückenverstellung durch Gasdruckfeder					
4	Aufpreis 1-mot.Verstellung								1-motorische Verstellung - kombinierte Sitz-/ Rückenverstellung					
5	Aufpreis 2-mot.Verstellung								2-motorische Verstellung - getrennte Sitz-/ Rückenverstellung					
6	Aufpreis Akku								Aufpreis Akku - für kabellose Funktion; nur in Verbindung mit M1 oder M2 möglich					
7	Leder 4,5m <sup>2</sup>								nur ganze Häute (ca. 4,5m <sup>2</sup> ) Bitte beachten: Durch die vorhandenen Naturmerkmale können ca. 60-70% der Haut als Zuschnittfläche verwendet werden.					