

Möbel LETZ

Finden und Wohlfühlen



Typenplan

Valencia von Wimex - Kombikommode in Plankeneiche Nachbildung

Wichtiger Hinweis für Sie

Etwaige Hinweise des Herstellers in dieser Produktinformation, die sich auf die Gewährleistung beziehen, haben für Sie keinerlei Bindungswirkung und können von Ihnen ignoriert werden. Ihre gesetzlichen Gewährleistungsrechte als Verbraucher uns gegenüber, als Ihrem Verkäufer, werden dadurch in keiner Weise berührt oder eingeschränkt. Sie können sich wegen aller Mängel jederzeit an uns wenden. Darüber hinaus gehende Herstellergarantien bleiben natürlich unberührt. Dieser Artikel wird hergestellt von Wimex, Werner-von-Siemens-Straße 35, 49124 Georgsmarienhütte, Deutschland, info@wimex-online.com

Möbel Letz GmbH
Am Gewerbepark 11
06895 Zahna-Elster

Tel.: 035383 - 6018 50

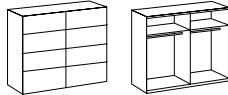
Fax.: 035383 - 6018 17

VALENCIA

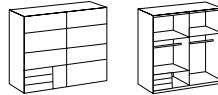
Komfortschlafzimmer

Dekor K99: Plankeneiche-Nachb.; Bettpolster Kunstleder Graphit; Abs. Graphit + Glas Grey
 Dekor K98: Weiß; Bettpolster Kunstleder Graphit; Abs. Graphit + Glas Grey
 Dekor K97: Front Flagstaff-Eiche-Nachb.; Korpus Graphit; Bettpolster Kunstleder Graphit;
 Abs. Graphit + Glas Grey - Griffe schwarz

**Schwebetüren-
schrank**
1 Tür in Glas



**Schwebetüren-
schrank**
1 Tür in Glas

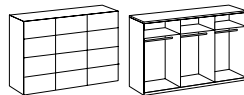


**Passepar-
toutrahmen**

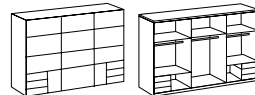


| | | | |
|---------------|------------|------------|------------|
| Artikel-Nr. | 864 | 635 | 958 |
| Breite (cm) | 225 | 225 | 228 |
| Höhe (cm) | 208 | 208 | 213 |
| Tiefe (cm) | 65 | 65 | 12 |
| Gewicht - kg | 163 | 180 | 16 |
| Volumen - cbm | 0,2677 | 0,2999 | 0,045 |
| Anzahl Colli | 5 | 6 | 1 |
| Fakt. | | | |

**Schwebetüren-
schrank**
Mitteltür in Glas



**Schwebetüren-
schrank**
Mitteltür in Glas



**Passepar-
toutrahmen**

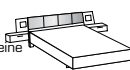


| | | | |
|---------------|------------|------------|------------|
| Artikel-Nr. | 797 | 637 | 959 |
| Breite (cm) | 270 | 270 | 273 |
| Höhe (cm) | 208 | 208 | 213 |
| Tiefe (cm) | 65 | 65 | 12 |
| Gewicht - kg | 199 | 225 | 17 |
| Volumen - cbm | 0,3332 | 0,3866 | 0,045 |
| Anzahl Colli | 8 | 9 | 1 |
| Fakt. | | | |

Futonbett
160 x 200,

inkl. Beleuchtung,
inkl. Nachtschränke + Polster

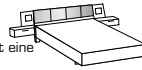
Watt: 2x3
Lumen: 45
Dieses Produkt enthält eine
Lichtquelle (LED) der
Energieeffizienzklasse F.



Futonbett
180 x 200,

inkl. Beleuchtung,
inkl. Nachtschränke + Polster

Watt: 2x3
Lumen: 45
Dieses Produkt enthält eine
Lichtquelle (LED) der
Energieeffizienzklasse F.



Bett Schubkasten
1 Paar



| | | | |
|---------------|------------|------------|------------|
| Artikel-Nr. | 142 | 141 | 286 |
| Breite (cm) | 269 | 289 | 141 |
| Höhe (cm) | 92 | 92 | 20 |
| Tiefe (cm) | 210 | 210 | 61 |
| Gewicht - kg | 97 | 98 | 42 |
| Volumen - cbm | 0,2485 | 0,2602 | 0,0689 |
| Anzahl Colli | 5 | 5 | 1 |
| Fakt. | | | |

**Kombikom-
mode**



**Schubkasten-
kommode**



**Kombikom-
mode**

keine Schubkästen in
Absetzfarbe



Hängespiegel
drehbar



| | | | | |
|---------------|------------|------------|------------|------------|
| Artikel-Nr. | 704 | 705 | 706 | 919 |
| Breite (cm) | 130 | 130 | 130 | 58 |
| Höhe (cm) | 83 | 83 | 83 | 106 |
| Tiefe (cm) | 41 | 41 | 41 | 2 |
| Gewicht - kg | 47 | 51 | 48 | 12 |
| Volumen - cbm | 0,1136 | 0,1264 | 0,0937 | 0,0231 |
| Anzahl Colli | 2 | 2 | 2 | 1 |
| Fakt. | | | | |