

Möbel LETZ

Finden und Wohlfühlen



Typenplan

ZE-RS20038 von Zehdenick - TV-Sessel steel

Wichtiger Hinweis für Sie

Etwaige Hinweise des Herstellers in dieser Produktinformation, die sich auf die Gewährleistung beziehen, haben für Sie keinerlei Bindungswirkung und können von Ihnen ignoriert werden. Ihre gesetzlichen Gewährleistungsrechte als Verbraucher uns gegenüber, als Ihrem Verkäufer, werden dadurch in keiner Weise berührt oder eingeschränkt. Sie können sich wegen aller Mängel jederzeit an uns wenden. Darüber hinaus gehende Herstellergarantien bleiben

1, 31603 Diepenau, Deutschland

Möbel Letz GmbH
Am Gewerbepark 11
06895 Zahna-Elster

Tel.: 035383 - 6018 50

Fax.: 035383 - 6018 17

Einzeltypenprogramm



**Modellbeschreibung:**


Gestell:	Metall, Hartholz und andere Holzwerkstoffe
Sitz:	hochwertiger Polyätherschaum ummantelt mit Polstervlies auf dauerelastischen Wellenfedern
Rücken:	hochelastische Polstergurte mit hochwertigem Polyätherschaum
Bezugsstoff:	Modell ist nur einfarbig lieferbar
max. Belastbarkeit:	110 kg

**ca. Massangaben in cm**

Basis-Breite:	76
Basis-Höhe:	110 oder 112 oder 114
Tiefe:	83
Relaxtiefe:	176
Sitzhöhe:	45 oder 47 oder 49
Sitztiefe:	53
Sitzbreite:	51

Wichtiger Hinweis zu den Maßangaben:

Bei Armlehne 2 rechnen Sie bitte 2 cm zur Basis-Breite dazu.
 Bei Armlehne 3 und 4 ziehen Sie bitte 10 cm von der Basis-Breite ab.
 Bei Rücken B ziehen Sie bitte 3 cm von der Basis-Höhe ab.
 Beachten Sie hierzu bitte auch die Maße auf der Matrix (Seite 5).

Rückenvarianten preisgleich**Armlehnenvarianten preisgleich****Armlehnenvarianten - gegen Aufpreis**

Bitte alle erforderlichen Vorgaben zu einer Bestellung beachten. Beginnen Sie Ihre Angaben mit der davorstehend linken Type. (Bitte Stellskizze mitsenden)

Die Nahtverarbeitung oder Notwendigkeit zusätzlicher/geänderter Nähte kann im Vergleich zwischen der Stoff-/Lederausführung unterschiedlich ausfallen. Faltenbildung ist ein normaler Prozess. Diese stellt keinen Qualitätsmangel dar, sondern ist modellbedingt gewollt und eine warentypische Eigenschaft. Alle Maßangaben sind ca. Maße und können geringfügig abweichen. Ausführungen der abgebildeten Modelle sowie deren Skizzen sind unverbindlich und können sich ändern. Technische Änderungen an unseren Produkten behalten wir uns vor. Gleiches gilt für Preisirrtümer.

Maßgebend ist der aktuelle Stand der Kollektion. Die Liegeflächen-Maße (falls Schlaffunktion im Typenplan vorhanden) sind in Kombination von einem Querschläfer mit Armlehne und Spitzecke (SE) angegeben und ändern sich geringfügig in Kombination mit anderen Typen. Holz ist ein Naturprodukt und eventuelle Farbabweichungen oder Maserungen können nicht beeinflusst werden und stellen keinen Reklamationsgrund dar. Der Sitzkomfort kann konstruktionsbedingt in einzelnen Elementen variieren. Dies entsteht durch einen veränderten Sitzaufbau und stellt keinen Qualitätsmangel dar.

Hinweis für Träger von Herzschrittmachern: Alle eingebauten Elektromotoren entsprechen den DIN- und VDE Vorschriften. Wir empfehlen, um eventuellen Problemen vorzubeugen, den Arzt zu befragen.



Nahtbilder preisgleich



**Kappnaht mit
Kontrastfaden beige**



**Doppelsteppnaht mit
Kontrastfaden beige**



**Kreuzstichnaht mit
Kontrastfaden beige**



**Kappnaht ohne
Kontrastfaden**



**Doppelsteppnaht
ohne Kontrastfaden**

Fußvarianten preisgleich



**Drehteller
edelstahlfarbig
V6**



**Drehteller
chrom
V17**



**Sternfuß alu
chromfarbig
V1**



**Sternfuß alu
schwarz
V15**

Nicht in Kombination
mit der Funktion M3
möglich!

Fußvarianten - gegen Aufpreis



**Metallsternfuß
AD4**



**Metallsternfuß
schwarz
AD4S**



**Holzdrehteller
AD3**

Farbtöne für wählbare Holzfarben

Buche natur



Buche antik



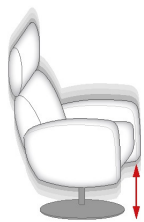
Buche schwarz



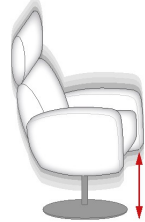
Eiche bianco



Sitzhöhen preisgleich



45 cm



47 cm



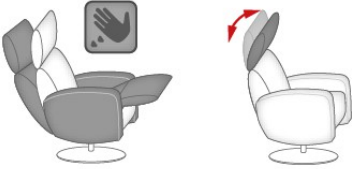


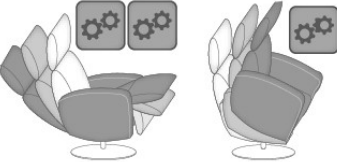

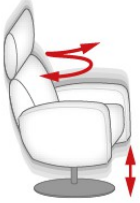
49 cm

Bitte alle erforderlichen Vorgaben zu einer Bestellung beachten. Beginnen Sie Ihre Angaben mit der davorstehend linken Type. (Bitte Stellskizze mitsenden)






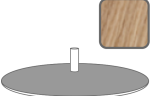



Die Nahtverarbeitung oder Notwendigkeit zusätzlicher/geänderter Nähte kann im Vergleich zwischen der Stoff-/Leder Ausführung unterschiedlich ausfallen. Faltenbildung ist ein normaler Prozess. Diese stellt keinen Qualitätsmangel dar, sondern ist modellbedingt gewollt und eine warentypische Eigenschaft. Alle Maßangaben sind ca. Maße und können geringfügig abweichen. Ausführungen der abgebildeten Modelle sowie deren Skizzen sind unverbindlich und können sich ändern. Technische Änderungen an unseren Produkten behalten wir uns vor. Gleiches gilt für Preisirrtümer.

Maßgebend ist der aktuelle Stand der Kollektion. Die Liegeflächen-Maße (falls Schlaffunktion im Typenplan vorhanden) sind in Kombination von einem Querschläfer mit Armlehne und Spitzecke (SE) angegeben und ändern sich geringfügig in Kombination mit anderen Typen. Holz ist ein Naturprodukt und eventuelle Farbabweichungen oder Maserungen können nicht beeinflusst werden und stellen keinen Reklamationsgrund dar. Der Sitzkomfort kann konstruktionsbedingt in einzelnen Elementen variieren. Dies entsteht durch einen veränderten Sitzaufbau und stellt keinen Qualitätsmangel dar.



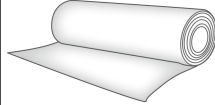
Hinweis für Träger von Herzschrittmachern: Alle eingebauten Elektromotoren entsprechen den DIN- und VDE Vorschriften. Wir empfehlen, um eventuellen Problemen vorzubeugen, den Arzt zu befragen.

Beschreibung Funktionen	
<p>Beschreibung der Relax-Funktion</p>  <p>Durch leichten Körperdruck senkt sich der Rücken und der Sitz geht automatisch nach vorn und oben. Eine Beinauflage fährt nach oben bis Sie in die Relaxposition gelangen. Das Kopfteil ist stufenlos verstellbar.</p>	<p>Relax - Comfort (V) - gegen Aufpreis</p>  <p>stufenlose Rückenverstellung durch Gasdruckfeder - unabhängig von der Beinauflage mit innenliegendem Auslösehebel bis zur sicheren stufenlosen Fixierung. Schieben Sie einfach den Auslösehebel am Innenteil der Armlehne und durch leichten Körperdruck stellen Sie den Rücken individuell ein.</p>
<p>motorische Verstellung (M2) - gegen Aufpreis</p>  <p>2-motorische Verstellung mit getrennter Sitz- und Rückenverstellung. Bedienung per Handschalter (mit Magnet am Armteil gehalten)</p>	<p>motorische Verstellung (M3) - gegen Aufpreis</p>  <p>3-motorische Verstellung mit getrennter Sitz-/ Rückenverstellung und Aufstehhilfe. Bedienung per Handschalter (mit Magnet am Armteil gehalten) nicht in Kombination mit Drehteller chrom (V17) und höhenverstellbarer Spindel (HVS) möglich!</p>
<p>Akku für motorische Funktion - gegen Aufpreis</p>  <p>für kabellose Funktion: Akku ermöglicht ca. 100 Verstellungen bei Funktion M2 und ca. 65 Verstellungen bei Funktion M3 (voll aufgeladen) Akustisches Signal bei niedrigem Ladezustand Aufladung 230V - nur in Verbindung mit M2 und M3</p>	<p>Höhenverstellbare Drehspindel (HVS) - gegen Aufpreis</p>  <p>Mittels der höhenverstellbaren Drehspindel lässt sich die Sitzhöhe von 43-47 cm variabel einstellen. Durch die Auswahl der HVS entfällt die Standardsitzhöhe. Nicht in Kombination mit 3-motorischer Verstellung möglich!</p>

Matrix-Maße in cm					
	Rücken A Gesamthöhe	Rücken B Gesamthöhe	Rücken C Gesamthöhe		
Sitzhöhe 45	110	107	110		
Sitzhöhe 47	112	109	112		
Sitzhöhe 49	114	111	114		
	Armlehne 1	Armlehne 2	Armlehne 3	Armlehne 4	
Gesamtbreite	76	78	66	66	

Nr.	Artikel	Bild	Nr.	Artikel	Bild	B	H	T	Beschreibung									
										B	C	D	E	F	G	H	I	
TV-Sessel / Ruhe- / Liege- / Relaxesessel																		
1	1DRF								Drehessel mit Relax-Funktion in der Grundversion; Rücken echt; Verstellung der Beinauflage durch Körperdruck									
Zubehör / Kleinteile																		
2	Aufpreis V (Gasdruckfeder)								Comfort V - stufenlose Rückenverstellung durch Gasdruckfeder									
3	Aufpreis 2-mot.Verstellung								2-motorische Verstellung - getrennte Sitz-/Rückenverstellung									
4	Aufpreis 3-mot.Verst.+Aufsteh.								3-motorische Verstellung: getrennte Sitz-/Rückenverstellung, inkl. Aufstehhilfe - Nicht in Verbindung mit Drehteller chrom (V17) und höhenverstellbarer Spindel (HVS) möglich! -									
5	Aufpreis Akku								Aufpreis Akku - für kabellose Funktion; nur in Verbindung mit M2 und M3 möglich									
6	Aufpreis Drehteller Holz								Aufpreis Drehteller Holz AD3									
7	Aufpreis Metallsternf. edelst.								Aufpreis Metallsternfuß edelstahl AD4									
8	Aufpreis Metallsternf. schwarz								Aufpreis Metallsternfuß schwarz AD4S									
9	Aufpreis Metallarmlehne								Aufpreis Metallarmlehne edelstahl optik									

ZE-RS20038

Nr.	Artikel	Bild	Nr.	Artikel	Bild	B	H	T	Beschreibung								
										B	C	D	E	F	G	H	I
10	Aufpreis Metallarmlehne schwarz								Aufpreis Metallarmlehne schwarz								
11	HVS-höhenverstellbare Spindel								Mittels der höhenverstellbaren Drehspindel lässt sich die Sitzhöhe von 43 bis 47 cm variabel einstellen. - Nicht in Verbindung mit 3-motorischer Funktion (M3) möglich! -								
7	Stoffmetrage lfd. Meter								ca. 140 cm breit; ab 0,5 Meter und in 10 cm Schritten bestellbar								