

Möbel LETZ

Finden und Wohlfühlen



Typenplan

Multiplan von Dietsch - Polstergruppe fels

Wichtiger Hinweis für Sie

Etwaige Hinweise des Herstellers in dieser Produktinformation, die sich auf die Gewährleistung beziehen, haben für Sie keinerlei Bindungswirkung und können von Ihnen ignoriert werden. Ihre gesetzlichen Gewährleistungsrechte als Verbraucher uns gegenüber, als Ihrem Verkäufer, werden dadurch in keiner Weise berührt oder eingeschränkt. Sie können sich wegen aller Mängel jederzeit an uns wenden. Darüber hinaus gehende Herstellergarantien bleiben natürlich unberührt. Dieser Artikel wird hergestellt von Dietsch Polstermöbel GmbH, Frank-Luck-Str. 2-3, 98574 Schmalkalden, Deutschland, info@dietsch.de

Möbel Letz GmbH
Am Gewerbepark 11
06895 Zahna-Elster

Tel.: 035383 - 6018 50

Fax.: 035383 - 6018 17

Modell MULTIPLAN

PASST
IMMER



Sitzhärten:



Komfortsitz mit Federkern



Softsitz mit Markenschaum

Sitzhöhe:

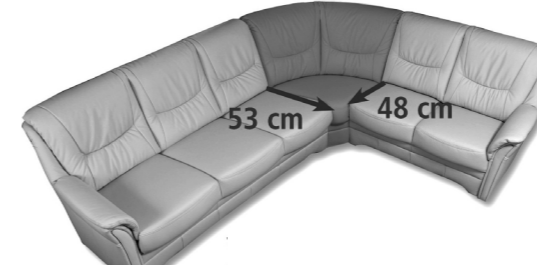


2 Sitzhöhen zur Auswahl
Sitzhöhe 46 oder 49cm

Sitztiefe:



2 Sitztiefen zur Auswahl
Sitztiefe L (53cm) oder Sitztiefe K (48cm)



Beide Sitztiefen lassen sich dank Variantenecke in einer Garnitur kombinieren.

Komfortfunktionen / Besonderheiten:



Kopfteilverstellung (Mehrpreis)

Stepnungen/ Rückenoptik:



Steppung A



Steppung B

Armteile:



AT 1



AT 2

Qualität















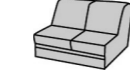


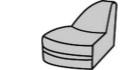



*entsprechend der Bedingungen im Produktpass





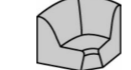
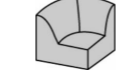
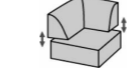
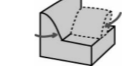
Typenplan

Modell MULTIPLAN




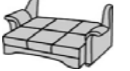
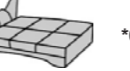
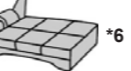
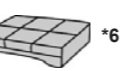
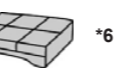



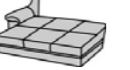


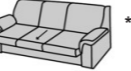
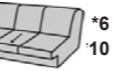
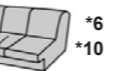
Basiselemente

 Sofa 3sitzig 2AT/ Rü.unecht AT1 195cm AT2 210cm Nr. 13201	 Sofa 3sitzig 2AT/ Rü.unecht AT1 165cm AT2 180cm Nr. 13205	 Sofa 2sitzig 2AT AT1 130cm AT2 145cm Nr. 12201	 Sofa 2sitzig 2AT m.BK AT1 130cm AT2 145cm Nr. 12250	 Sofa 2sitzig 2AT AT1 120cm AT2 130cm Nr. 12205	 Sofa 2sitzig 2AT m.BK AT1 120cm AT2 130cm Nr. 12255	 Sessel 2AT AT 1: 72 od. 78cm AT 2: 86 od. 92cm Nr. schmal 11102 Nr. breit 11101	 Element 3sitzig 1AT/ Rü.unecht AT1 185cm AT2 190cm Nr. li 03100 Nr. re 03101	 Element 3sitzig 1AT/ Rü.unecht AT1 155cm AT2 160cm Nr. li 03104 Nr. re 03105	 Element 2sitzig 1AT AT1 120cm AT2 130cm Nr. li 02104 Nr. re 02105
 Element 2sitzig 1AT m.BK AT1 120cm AT2 130cm Nr. li 02154 Nr. re 02155	 Element 2sitzig 1AT AT1 105cm AT2 115cm Nr. li 02106 Nr. re 02107	 Element 1sitzig 1AT AT1 65cm AT2 75cm Nr. li 01104 Nr. re 01105	 Element 3sitzig oAT /Rü. unecht 174cm Nr. 03000	 Element 2sitzig oAT 110cm Nr. 02001	 Element 2sitzig o.AT, m.BK 110cm Nr. 02050	 Element 1sitzig o.AT 56cm Nr. 01000	 Anstellecke gerade 75cm Nr. li 50003 Nr. re 50004	 Longchair 145cm (bei Sitztiefe K: 140cm) AT1 65cm AT2 75cm Nr. li 70100 Nr. re 70101	







Hocker & Eckteile

 Hocker fest 55 x 55cm Nr. 30001	 Hocker klappbar 55 x 55cm Nr. 30002	 Hocker klein ca. 40 x 40cm Nr. 30029	 Rundecke groß 100cm Nr. 20001	 Variantenecke groß 100cm Sitz K rechts:Nr.20015 Sitz K links:Nr.20016 Nr. 20002	 Rundecke klein 90cm Nr. 20006	 Winkelecke 90cm geteilt Nr. 20057	 Winkelecke 90cm mit Funktion Nr. 20057
--	--	---	--	--	--	--	---

Funktionen

 Sessel 2AT m.Fußhocker AT 1: 72 od. 78cm AT 2: 86 od. 92cm Nr.schmal 11152 Nr.breit 11151	 Sessel 2AT mit motor.Aufstehhilfe (Akku-Set optional erhältl.) AT 1: 72 od. 78cm AT 2: 86 od. 92cm Nr.schmal 11162 Nr.breit 11161	Kippfunktion wandfrei:		Kippfunktion nicht wandfrei:						
		 *6 Kipper 3sitz. 2AT wandfrei; m.BK Rü.unecht AT1 200cm AT2 215cm Nr. 13251 LF 175x120cm	 *6 Kipper 3sitz. 2AT wandfrei; m.BK Rü.unecht AT1 165cm AT2 180cm Nr. 13255	 *6 Kipper 3sitz. 1AT wandfrei; m.BK Rü.unecht AT1 190cm AT2 200cm Nr. li 03150 Nr. re 03151 LF 175x120cm	 *6 Kipper 3sitz. 1AT wandfrei; m.BK Rü.unecht AT1 155cm AT2 160cm Nr. li 03162 Nr. re 03163 LF 140x120cm	 *6 Kipper 3sitz. oAT wandfrei; m.BK Rü.unecht 180cm Nr. 03051 LF 175x120cm	 *6 Kipper 3sitz. oAT wandfrei; m.BK Rü.unecht 144cm Nr. 03053 LF 140x120cm	 *6 Kipper 3sitz. 2AT nicht wandfrei; m.BK Rü.unecht AT1 200cm AT2 215cm Nr. 13254 LF 175x120cm	 *6 Kipper 3sitz. 2AT nicht wandfrei; m.BK Rü.unecht AT1 165cm AT2 180cm Nr. 13256 LF 140x120cm	
ACHTUNG: nur in Sitztiefe L (53cm) möglich!										
Kippfunktion nicht wandfrei:				manuelle Vorziehfunktion:						
 *6 Kipper 3sitz. 1AT nicht wandfrei mit BK Rü.unecht AT1 190cm AT2 200cm Nr. li 03158 Nr. re 03159 LF 175x120cm	 *6 Kipper 3sitz. 1AT nicht wandfrei mit BK Rü.unecht AT1 155cm AT2 160cm Nr. li 03164 Nr. re 03165 LF 140x120cm	 *6 Kipper 3sitz. oAT nicht wandfrei mit BK Rü.unecht 180cm Nr. 03057 LF 175x120cm	 *6 Kipper 3sitz. oAT nicht wandfrei mit BK Rü.unecht 144cm Nr. 03055 LF 140x120cm	 *6 Sofa 3sitz. 2AT vorziehbar m.BK Rü.unecht AT1 195cm AT2 210cm Nr. 13252	 *10 Elem. 3sitz. 1AT vorziehbar m.BK Rü.unecht AT1 185cm AT2 190cm Nr. li 03154 Nr. re 03155	 *10 Elem. 3sitz. oAT vorziehbar m.BK Rü.unecht 174cm Nr. 03052	Stützfüße empfohlen!!! (Aufpreis siehe Seite 1) ACHTUNG: Bei Sitztiefe K sind Stützfüße erforderlich. Bitte Aufpreis für Stützfüße beachten!			

Hinweis TV-Sessel: Bei Ausführung mit Motor ist am TV-Sessel (davorstehend links) eine Einstecklasche für die Fernbedienung eingearbeitet. Sonst erfolgt die Lieferung ohne Seitentasche!

 TV-Sessel AT1 76cm AT2 90cm ohne Motor Nr. 11103	 TV-Sessel AT1 76cm AT2 90cm ohne Motor mit Starthilfe Nr. 11114	 TV-Sessel AT1 76cm AT2 90cm mit 1 Motor Nr. 11104	 TV-Sessel AT1 76cm AT2 90cm mit 1 Motor und Aufstehhilfe Nr. 11112	 TV-Sessel AT1 76cm AT2 90cm mit 2 Motoren Nr. 11105	 TV-Sessel AT1 76cm AT2 90cm mit 2 Motoren und Aufstehhilfe Nr. 11106
---	---	--	--	---	--

!!! ACHTUNG: TV-Sessel nur in Ausführung "Sitztiefe L" und in Sitzhöhe 46cm möglich!!!

Fußvarianten Garnitur:

		
Möbelgleiter	Möbelrollen für Parkettboden	Möbelrollen für Teppichboden
Fußhöhe wird an jeweils bestellte Sitzhöhe angepasst		Möbelrollen (optional gegen Mehrpreis) sind nur für Sessel und Hocker möglich

Maße Garnitur:

Rückenhöhe: 99 cm (Kopfteilverstellg.unten+SH 46)
Sitzhöhe: 46 oder 49 cm
Sitztiefe: 48 oder 53 cm
Stelltiefe: 85 oder 91cm (je nach gewählter Sitztiefe)
Armteile: AT 1: 11cm
AT 2: 18 cm

Maße TV-Sessel:

Rückenhöhe: 105 cm (Kopfteilverstellg.unten)
Sitzhöhe: 46 cm
Sitztiefe: 53 cm
Armteile: wie Garnitur

Unsere Empfehlung für Sie:

Relax- u. Einzelsessel



Perfekt wird Ihr neues Sofa mit einem unserer komfortablen und stilvollen Einzelsessel. Manuell oder motorisch verstellbar, verschiedene Optiken, Fußvarianten und Sitzhöhen sowie natürlich eine enorme Bezugsvielfalt stehen Ihnen zur Verfügung.

Zeichenerklärung:

- * 7 Nur in Kombination mit Kipper nicht wandfrei möglich!
 - * 6 Bitte beachten Sie, dass die Querschläfer- und Bettfunktionen konstruktionsbedingt und aufgrund der eingesetzten Materialien nicht für den täglichen Gebrauch / Dauergebrauch geeignet sind. Querschläfer-Auszüge werden standardmäßig unecht = mit Spannstoff (Nessel) geliefert. Hier kann optional und gegen Aufpreis der Originalbezug bestellt werden.
 - * 10 Kombination Vorziehfunktion ist nur mit großer Ecke kombinierbar!
- Alle Maße sind ca.-Angaben. Die Typenbildchen sind nur Skizzen und stellen nicht die eigentliche Optik der Elemente dar. Produktionstechnische Änderungen vorbehalten.

**PASST
IMMER**