

# Möbel LETZ

*Finden und Wohlfühlen*



## Typenplan

Match Plus XTRA Lounge RelaXX von Polsteria - TV-Sessel dijon

### **Wichtiger Hinweis für Sie**

Etwaige Hinweise des Herstellers in dieser Produktinformation, die sich auf die Gewährleistung beziehen, haben für Sie keinerlei Bindungswirkung und können von Ihnen ignoriert werden. Ihre gesetzlichen Gewährleistungsrechte als Verbraucher uns gegenüber, als Ihrem Verkäufer, werden dadurch in keiner Weise berührt oder eingeschränkt. Sie können sich wegen aller Mängel jederzeit an uns wenden. Darüber hinaus gehende Herstellergarantien bleiben natürlich unberührt. Dieser Artikel wird hergestellt von Steinpol Central Services Sp.z o.o., ul. Fabryczna 13, 69-110 Rzepin, Polen, polsteria@steinpol.com.pl

Möbel Letz GmbH  
Am Gewerbepark 11  
06895 Zahna-Elster

Tel.: 035383 - 6018 50

Fax.: 035383 - 6018 17



Variante 2



- Gestell:** Stahlrohrrahmen
- Unterfederung Sitz:** Stahlwellen - Federn
- Sitzkomfort:** Federkern
- Polsterung Rücken und Armteil:** Polyätherschaum
- Aufstehhilfe:** Max. Belastbarkeit 200kg
- Kopfteilverstellung:** generell mit Raster und Rückholfeder ausgestattet



**3 Fußvarianten:**



DT 1 Metall Edelstahl



DT 2 Dreheller Holz geschlossen



DT 6 Stern  
 Farben:  
 chrom hochglanz  
 Edelstahl gebürstet  
 schwarz matt lackiert

**DT 1 Drehteller Metall Edelstahl**

**DT 2 Drehteller Holz**

**DT 6 Drehteller Stern gegen Aufpreis:** chrom hochglanz, Edelstahl gebürstet, schwarz matt lackiert

**Lieferbare Beiztonfarben:** buche erle, nussbaum hell, wenge

**Lieferbare Beiztonfarben gegen Aufpreis:** Kernbuche, Eiche geölt, Eiche bianco



**Metallarmteil (Armteil 3 - Modellvariante 5+6) gegen Aufpreis**  
 lieferbar in den Farben:

Standardmäßig wird Armteil chrom hochglanz geliefert, alternativ Armteil gebürstet oder schwarz matt.  
 Bitte immer angeben, ansonsten wird Armteil chrom geliefert.

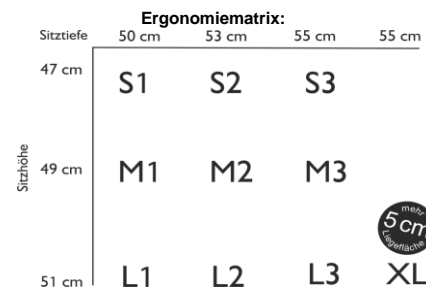
**Kontrastnaht:** nur auf Kundenwunsch!  
 Kontrastnaht 1: beige  
 Kontrastnaht 2: braun  
 Kontrastnähte nur Farbe **beige** oder **braun** bei allen Stoffen und Leder möglich.  
**Bitte immer angeben, ansonsten wird Ton in Ton geliefert!**

Faltenbildung gehört zur legeren Verarbeitung.

**Ergonomie:** Für jede Körpergröße der passende Sessel.  
 Zehn Ergonomiegrößen preisgleich lieferbar.

**3 Sitzhöhen:** 47 / 49 / 51 cm  
**3 Sitztiefen:** 50 / 53 / 55 cm

**Ergonomie XL:** 5 cm mehr Liegelänge durch höheren Rücken.



**Standardmäßig ist der TV-Sessel mit Funktion 3-motorisch Herz-Waage lieferbar, alle anderen Funktionen gegen Aufpreis möglich.**

Die Piktogramme sind schematisch und können von der Wirklichkeit abweichen.

Die genannten Maße sind ca. und in cm. Verarbeitungsbedingte Abweichungen, die dem technischen Fortschritt dienen, behalten wir uns vor.

WEEE-Reg.-Nr. DE 49167192



## Funktionsbeschreibung:

### Grundversion:

#### Funktion 3-motorisch Herz-Waage:



Getrennte oder synchrone Verstellung der Fußstütze und Rückenlehne zur Liegeposition durch 2 E-Motoren.

Separat verstellbare Sitzneigung durch 1 E-Motor.

Die Herz-Waage Position wird durch Ausfahren aller 3 E-Motoren erreicht.

Bei der Herz-Waage Funktion ist automatisch immer auch die Fußteil-Verlängerung (ca. 4 cm) sowie das mitlaufende Armteil integriert.

Auch mit Akku lieferbar.

Als Herz-Waage Position bezeichnet man die Liegeposition, in der die Fußspitzen höher gelagert sind als das Herz.

Herz und Kreislauf werden so entlastet. Die Durchblutung verbessert sich und der Körper kann entspannen.

Müde, schwerere Beine können sich regenerieren, da das Venensystem entlastet wird.

### Komfortfunktionen und Zusatzausstattungen gegen Aufpreis:

#### Funktion 3-motorisch Herz-Waage und Aufstehhilfe:

Getrennte Verstellung der Fußstütze und Rückenlehne bis zur Liegeposition durch 2 E-Motoren.

Separat verstellbare Sitzneigung durch 1 E-Motor.

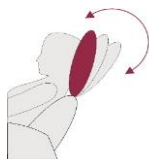
Die Herz-Waage Position wird durch Ausfahren aller 3 E-Motoren erreicht.

Bei der Herz-Waage Funktion ist automatisch immer auch die Fußteil-Verlängerung (ca. 4 cm) sowie das mitlaufende Armteil integriert.

Zusätzlich ausgestattet mit Aufstehhilfe.

Auch mit Akku lieferbar.

#### Kopfteilverstellung motorisch:



Stufenlose Verstellung des Kopfteiles durch einen E-Motor.

#### Verstellbare Armteilauflage: (nur bei Armteil 3 lieferbar)

Durch leichtes nach hinten Schieben kann die Armteilauflage um 9 cm verstellbar werden.

Dies garantiert auch in der Liegeposition einen tollen Komfort.

#### USB Anschluss:



Der USB Anschluss befindet sich links im unteren Rückenbereich (davor stehend).

Ausgangsleistung 5V/2.1A – nutzbar für alle kompatiblen Endgeräte (Smartphones, Tablets, etc.)

Einbauelement mit verchromter Oberfläche.

Die Kombination mit Akku ist nicht möglich.

#### Motorische Bedienung:

#### Handschalter



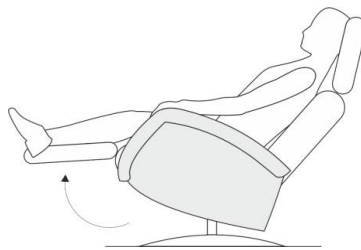
# Modell: Match Plus Xtra Lounge RelaXX

Selection Plus XTRA Lounge

## Funktionsbeschreibung/ -darstellung:

### Funktion: mitlaufendes Armteil in Kombination mit motorischen Funktion

Beim Herausfahren der Fußstütze senken sich gleichzeitig die Armteile in eine bequeme Komfortposition ab.



# Modell: Match Plus Xtra Lounge RelaXX

Selection Plus XTRA Lounge

## Armteil- und Rückenoptik

Rückenoptiken und Armteile preisgleich miteinander kombinierbar

Höhe: 111-115  
 Höhe XL: 120  
 Liegelänge: 166-170  
 Liegelänge XL: 179

Höhe: 112-116  
 Höhe XL: 121  
 Liegelänge: 168-173  
 Liegelänge XL: 181

Rücken 1

Rücken 2

Armteil 1

		
	<b>1</b>	<b>2</b>
	<b>3</b>	<b>4</b>
	<b>5</b>	<b>6</b>

Armteil 2

Armteil 3\*

\*(gegen Aufpreis)  
 Varianten:  
 Chrom hochglanz,  
 Edelstahl gebürstet,  
 Schwarz matt

	1	2	3	4
Typen:	Drehessel mit Funktion 3-motorisch Herz-Waage	Drehessel mit Funktion 3-motorisch Herz-Waage und Akku	Drehessel mit Funktion 3-motorisch Herz-Waage und Aufstehhilfe	Drehessel mit Funktion 3-motorisch Herz-Waage und Aufstehhilfe mit Akku
Typ-Nr.:	1222_3M.HW	1222_3M.HW.AKKU	1222_3M.HW.ASH	1222_3M.HW.ASH.AKKU
Armteil 1 B/T in cm	86/86			
Armteil 2 B/T in cm	85/86			
Armteil 3 B/T in cm	78/86			
Sitztiefe in cm	50 / 53 / 55			
Sitzhöhe in cm	47 / 49 / 51			
Sitzbreite in cm	59			
Stoffgruppe B (PG 01)				
Stoffgruppe B1 (PG 02)				
Stoffgruppe B2 (PG 03)				
Stoffgruppe C (PG 04)				
Stoffgruppe D (PG 05)				
Stoffgruppe E (PG 06)				
Stoffgruppe F (PG 07)				
Stoffgruppe I (PG 12)				
Leder Punch				
Leder LL Duca				
Leder Rancho				
Leder 93, LL Nubia, LL Dolcia, LL Evita				
Leder LL Eleganzia, Leder Reno				
<b>Komfortfunktionen und Zusatzausstattungen gegen Aufpreis:</b>				
Kopfteilverstellung motorisch, Typ 0236 (FUNK0254)				
USB Anschluss*, Typ 0353 (FUNK0354)		---		---
Metallarmteil mit Polsterauflage, Typ 0336 (ARMLOPT0025)				
Verstellbare Armteilauflage**, Typ 0217 (FUNK0249)				
DT 2 Drehteller Kernbuche/Eiche geölt/Eiche bianco, Typ 0204 (FAR0059 / FAR0060 / FAR0070)				
DT 6 Drehteller Stern, Typ 0360 (FUSSART0139)				

\*Die Kombination mit Akku ist nicht möglich.

\*\*Nur lieferbar in Verbindung mit Armteil 3 bzw. Modellvariante 5 und 6.