

Möbel LETZ

Finden und Wohlfühlen



Typenplan

Carolina-C-XC von Poco - Sofalandschaft Variante rechts blau-grau-eisb

Wichtiger Hinweis für Sie

Etwaige Hinweise des Herstellers in dieser Produktinformation, die sich auf die Gewährleistung beziehen, haben für Sie keinerlei Bindungswirkung und können von Ihnen ignoriert werden. Ihre gesetzlichen Gewährleistungsrechte als Verbraucher uns gegenüber, als Ihrem Verkäufer, werden dadurch in keiner Weise berührt oder eingeschränkt. Sie können sich wegen aller Mängel jederzeit an uns wenden. Darüber hinaus gehende Herstellergarantien bleiben natürlich unberührt.

Möbel Letz GmbH
Am Gewerbepark 11
06895 Zahna-Elster

Tel.: 035383 - 6018 50

Fax.: 035383 - 6018 17

CAROLINA-C-XC



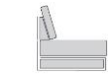
Made in EU
QUALITÄT / UMWELTSCHUTZ / ARBEITSBEDINGUNGEN
nach den Standards der Europäischen Union



CAROLINA-C-XC

Gestell: tragende Teile Buche und Metallrahmen

Polsterung: **Sitz:**
wahlweise:



PUR-Schaum
auf
Wellenfedern
(Standard)



Federkern



Kaltschaum
gegen Aufpreis



Boxspring
gegen Aufpreis

Rücken:
PUR-Schaum auf Gummigürtung inkl. Schwenkrückenfunktion

Rückenoptiken: **Typ A** gegen Aufpreis mit Kopfteilverstellung



Typ B gegen Aufpreis mit Kopfteilverstellung



Armlehne: gegen Aufpreis mit Verstellung



Sitzoptik:
wahlweise:
Typ A glatt
Typ B mit Steppung

Lederverarbeitung nur mit gesteppten Sitz **Typ B** möglich

Sitzhöhe:
wahlweise:
Typ A Normalhöhe 43cm **(Standard)**
Typ B Komforthöhe 46cm **(gegen Mehrpreis)**

Achtung: Boxspringpolsterung erhöht die Sitzhöhe um ca. 1-2cm

Füße :
wahlweise:
Typ 1: Metall chromfarbig oder schwarz matt

Typ 2 Metall chromfarbig oder schwarz matt

Typ 3 Holz: natur, wildeichefabrig, schwarz oder wenge



Mehrfarbigkeit: **bei Stoffverarbeitung:**
Farbe 1: Sitz-, Rücken- und Armteilkissen
Farbe 2: Korpus

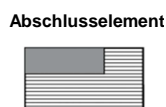
bei Lederverarbeitung: nur uni erhältlich

Bett: echt bezogen

Bei der Kombination von 2 Stoffgruppen ist immer die höhere Stoffgruppe zu berechnen.

beim Cordverlauf wird kein Rapport bearbeitet

Auszug: Fadenverlauf bei Cord



CAROLINA-C-XC

Funktionen:

- Schwenkrücken (SR)** Die Sitztiefe kann mit einem Schwenkrücken um 15 cm verstellt werden
(inklusive)
- Kopfteilverstellung: (KV)** Die Kopfteilverstellung erfolgt über einen Rasterbeschlag... der individuell verstellt werden kann.
- Armteilverstellung: (AV)** Die Armteilverstellung erfolgt über einen Rasterbeschlag.
- Bett: (BETT.E)** Die zusätzliche Bettfunktion bietet Ihnen oder Ihren Gästen viel Platz zum Schlafen oder Kuscheln.
- Bettkasten (BK)** Es stehen verschiedene Bettkästen zur Auswahl: im Longchair und Abschlußhocker. Auf und zu – was nicht da sein soll, kann leicht und schnell verschwinden.



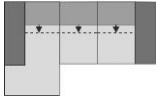
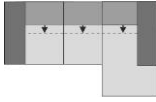
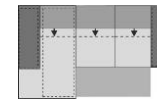
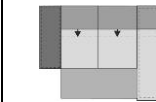
BITTE BEACHTEN SIE, DASS DIE UNTEN AUFGEFÜHRTE MODELLBEDIENGTEN EIGENSCHAFTEN KEINE BERECHTIGTE REKLAMATION DARSTELLEN

Sitzkomfort: Zwischen Elementen mit und ohne Funktion, kann es leichte Differenzen im Sitzkomfort geben.

Wellenbildung: Wellenbildung gehört zur legeren Verarbeitung

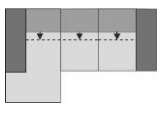
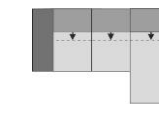
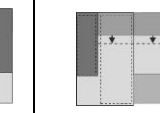
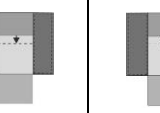
Nahtverlauf: Unterschiedlicher Nahtverlauf bei Leder und Stoff möglich

Sammeltypen

| | | | | |
|-------------------|---|---|--|---|
| |  |  |  |  |
| | Eckkombination bestehend aus: LC / 2 inkl. 3 SR (68) | Eckkombination bestehend aus: 2 / LC inkl. 3 SR (68) | Eckkombination bestehend aus: LC_BK / 2_BETT.E; inkl. 3 SR,KV,AV (68) | Eckkombination bestehend aus: 2_BETT.E / LC_BK inkl. 3 SR,KV,AV (68) |
| Typ-Nr.: | 7190_68 | 7090_68 | 7190_68_FKT | 7090_68_FKT |
| B/H/T in cm | 286/84/186 | 286/84/186 | 286/84-105/186 | 286/84-105/186 |
| Schenkelmaß in cm | 186x286 | 286x186 | 186x286 | 286x186 |
| Sitztiefe in cm | 59-74/129-144 | 59-74/129-144 | 59-74/129-144 | 59-74/129-144 |
| Sitzhöhe in cm | 43/46 | 43/46 | 43/46 | 43/46 |
| Liegefläche in cm | | | | |

| | | | | |
|---|--|--|------------------|------------------|
| Stoff Cord | | | | |
| Stoffgruppe 10 (PG 01) | | | | |
| Stoffgruppe 11 (PG 02) | | | | |
| Stoffgruppe 12 (PG 03) | | | | |
| Stoffgruppe 13 (PG 04) | | | | |
| Stoffgruppe 14 (PG 05) | | | | |
| Stoffgruppe 15 (PG 06) | | | | |
| Leder Punch | | | | |
| Leder Rancho | | | | |
| Leder Dolcia, Evita | | | | |
| Komfortfunktionen und Zusatzausstattungen gegen Aufpreis | | | | |
| Typ 0012 Rücken echt in Leder (BEZUKOM0003, RUCKAUS0002) | | | | |
| Typ 0243 Sitzhöhe Typ B Komforthöhe (SITZHOE0006) | | | | |
| Typ 0024 klappbare Armlehnen (FUNK0090) | | | inklusive | inklusive |
| Typ 0093 Kopfteilverstellung (FUNK0064) | | | inklusive | inklusive |
| Typ 0009 Kaltschaum (SCHAQUA0006) | | | | |
| Typ 0159 Boxspring (SCHAQUA0009) | | | | |

Sammeltypen

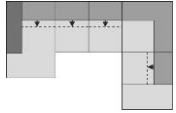
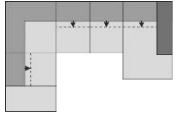
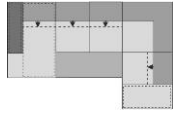
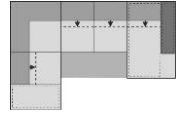
| | | | | |
|-------------------|---|---|--|---|
| |  |  |  |  |
| | Eckkombination bestehend aus: LC / 2 inkl. 3 SR (78) | Eckkombination bestehend aus: 2 / LC inkl. 3 SR (78) | Eckkombination bestehend aus: LC_BK / 2_BETT.E; inkl. 3 SR,KV,AV (78) | Eckkombination bestehend aus: 2_BETT.E / LC_BK inkl. 3 SR,KV,AV (78) |
| Typ-Nr.: | 7190_78 | 7090_78 | 7190_78_FKT | 7090_78_FKT |
| B/H/T in cm | 316/84/186 | 316/84/186 | 316/84-105/186 | 316/84-105/186 |
| Schenkelmaß in cm | 186x316 | 316x186 | 186x316 | 316x186 |
| Sitztiefe in cm | 59-74/129-144 | 59-74/129-144 | 59-74/129-144 | 59-74/129-144 |
| Sitzhöhe in cm | 43/46 | 43/46 | 43/46 | 43/46 |
| Liegefläche in cm | | | | |

| | | | | |
|------------------------|--|--|--|--|
| Stoff Cord | | | | |
| Stoffgruppe 10 (PG 01) | | | | |
| Stoffgruppe 11 (PG 02) | | | | |
| Stoffgruppe 12 (PG 03) | | | | |
| Stoffgruppe 13 (PG 04) | | | | |
| Stoffgruppe 14 (PG 05) | | | | |
| Stoffgruppe 15 (PG 06) | | | | |
| Leder Punch | | | | |
| Leder Rancho | | | | |
| Leder Dolcia, Evita | | | | |

Komfortfunktionen und Zusatzausstattungen gegen Aufpreis

| | | | | |
|--|--|--|-----------|-----------|
| Typ 0012 Rücken echt in Leder (BEZUKOM0003, RUCKAUS0002) | | | | |
| Typ 0243 Sitzhöhe Typ B Komforthöhe (SITZHOE0006) | | | | |
| Typ 0024 klappbare Armlehnen (FUNK0090) | | | inklusive | inklusive |
| Typ 0093 Kopfteilverstellung (FUNK0064) | | | inklusive | inklusive |
| Typ 0009 Kaltschaum (SCHAQUA0006) | | | | |
| Typ 0159 Boxspring (SCHAQUA0009) | | | | |

Sammeltypen





| | | | | |
|-------------------|---|---|--|--|
| |  |  |  |  |
| | Eckkombination bestehend aus LC / 2 / SE / AbE inkl. 4 SR (68) | Eckkombination bestehend aus AbE / SE / 2 / LC inkl. 4 SR (68) | Eckkombination bestehend aus LC_BK / 2_BETT.E / SE / AbE_BK inkl. 4 SR,KV,AV (68) | Eckkombination bestehend aus AbE_BK / SE / 2_BETT.E / LC_BK inkl. 4 SR,KV,AV (68) |
| Typ-Nr.: | 5995_68 | 5996_68 | 5995_68_FKT | 5996_68_FKT |
| B/H/T in cm | 360/84/250 | 360/84/250 | 360/84-105/250 | 360/84-105/250 |
| Schenkelmaß in cm | 186x360x250 | 250x360x186 | 186x360x250 | 250x360x186 |
| Sitztiefe in cm | 59-74/129-144 | 59-74/129-144 | 59-74/129-144 | 59-74/129-144 |
| Sitzhöhe in cm | 43/46 | 43/46 | 43/46 | 43/46 |
| Liegefläche in cm | | | | |

| | | | | |
|------------------------|--|--|--|--|
| Stoff Cord | | | | |
| Stoffgruppe 10 (PG 01) | | | | |
| Stoffgruppe 11 (PG 02) | | | | |
| Stoffgruppe 12 (PG 03) | | | | |
| Stoffgruppe 13 (PG 04) | | | | |
| Stoffgruppe 14 (PG 05) | | | | |
| Stoffgruppe 15 (PG 06) | | | | |
| Leder Punch | | | | |
| Leder Rancho | | | | |
| Leder Dolcia, Evita | | | | |

Komfortfunktionen und Zusatzausstattungen gegen Aufpreis

| | | | | |
|--|--|--|-----------|-----------|
| Typ 0012 Rücken echt in Leder (BEZUKOM0003, RUCKAUS0002) | | | | |
| Typ 0243 Sitzhöhe Typ B Komforthöhe (SITZHOE0006) | | | | |
| Typ 0024 klappbare Armlehnen (FUNK0090) | | | inklusive | inklusive |
| Typ 0093 Kopfteilverstellung (FUNK0064) | | | inklusive | inklusive |
| Typ 0009 Kaltschaum (SCHAQUA0006) | | | | |
| Typ 0159 Boxspring (SCHAQUA0009) | | | | |

Einzelsofas / Hocker

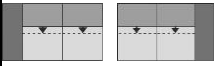

| | 1 | 2 | 3 | 4 |
|-----------------|---|---|---|---|
| |  |  |  |  |
| | Sofa 3-sitzig Sitzbreite 88cm inkl. 2 Schwenkrücken | Sofa 2-sitzig Sitzbreite 78cm inkl. 2 Schwenkrücken | Hocker rechteckig | Hocker mit Stauraum |
| Typ-Nr.: | 3200_88 | 2200_78 | 6030 | 6038 |
| B/H/T in cm | 256/84-105/114 | 236/84-105/114 | 132/43-46/72 | 132/43-46/72 |
| Sitztiefe in cm | 59-74 | 59-74 | 72 | 72 |
| Sitzhöhe in cm | 43/46 | 43/46 | 43/46 | 43/46 |

| | | | | |
|---------------------|----------------|--|--|--|
| Stoff Cord | | | | |
| Stoffgruppe 10 | (PG 01) | | | |
| Stoffgruppe 11 | (PG 02) | | | |
| Stoffgruppe 12 | (PG 03) | | | |
| Stoffgruppe 13 | (PG 04) | | | |
| Stoffgruppe 14 | (PG 05) | | | |
| Stoffgruppe 15 | (PG 06) | | | |
| Leder Punch | | | | |
| Leder Rancho | | | | |
| Leder Dolcia, Evita | | | | |

Komfortfunktionen und Zusatzausstattungen gegen Aufpreis

| | | | | |
|---|--|--|-------|-------|
| Typ 0012 Rücken echt in Leder (BEZUKOM0003, RUCKAUS0002) | | | _____ | _____ |
| Typ 0243 Sitzhöhe Typ B Komforthöhe (SITZHOE0006) | | | | |
| Typ 0024 klappbare Armlehnen (FUNK0090) | | | _____ | _____ |
| Typ 0093 Kopfteilverstellung (FUNK0064) | | | _____ | _____ |
| Typ 0009 Kaltschaum (SCHAQUA0006) | | | | |
| Typ 0159 Boxspring (SCHAQUA0009) | | | | |

Planungstypen



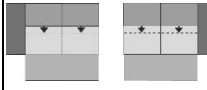

| | 5/6 | 7 |
|-------------------|---|--|
| |  |  |
| | Sofa 3- sitzig Sitzbreite 88cm AL links oder AL rechts inkl. 2 Schwenkrücken | Sofa 3- sitzig Sitzbreite 88cm ohne AL inkl. 2 Schwenkrücken |
| Typ-Nr.: | li: 3100_88 re: 3300_88 | 3000_88 |
| B/H/T in cm | 214/84-105/114 | 176/84-105/114 |
| Sitztiefe in cm | 59-74 | 59-74 |
| Sitzhöhe in cm | 43/46 | 43/46 |
| Liegefläche in cm | | |

| | | |
|------------------------|--|--|
| Stoff Cord | | |
| Stoffgruppe 10 (PG 01) | | |
| Stoffgruppe 11 (PG 02) | | |
| Stoffgruppe 12 (PG 03) | | |
| Stoffgruppe 13 (PG 04) | | |
| Stoffgruppe 14 (PG 05) | | |
| Stoffgruppe 15 (PG 06) | | |
| Leder Punch | | |
| Leder Rancho | | |
| Leder Dolcia, Evita | | |

Komfortfunktionen und Zusatzausstattungen gegen Aufpreis

| | | |
|--|--|-------|
| Typ 0012 Rücken echt in Leder (BEZUKOM0003, RUCKAUS0002) | | |
| Typ 0243 Sitzhöhe Typ B Komforthöhe (SITZHOE0006) | | _____ |
| Typ 0024 klappbare Armlehnen (FUNK0090) | | _____ |
| Typ 0093 Kopfteilverstellung (FUNK0064) | | |
| Typ 0009 Kaltschaum (SCHAQUA0006) | | |
| Typ 0159 Boxspring (SCHAQUA0009) | | |

Planungstypen



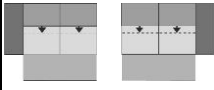

| | 8/9 | 10 | 11/12 | 13 |
|-------------------|---|---|---|---|
| |  |  |  |  |
| | Sofa 2- sitzig Sitzbreite 78cm AL links oder AL rechts inkl. 2 Schwenkrücken | Sofa 2- sitzig Sitzbreite 78cm ohne AL inkl. 2 Schwenkrücken | Sofa 2- sitzig Sitzbreite 78cm AL links oder AL rechts inkl. 2 Schwenkrücken inkl. Bett echtbezogen | Sofa 2- sitzig Sitzbreite 78cm ohne AL inkl. 2 Schwenkrücken inkl. Bett echtbezogen |
| Typ-Nr.: | li: 2100_78 re: 2300_78 | 2000_78 | li: 2100_78_BETT.E re: 2300_78_BETT.E | 2000_78_BETT.E |
| B/H/T in cm | 194/84-105/114 | 156/84-105/114 | 194/84-105/114 | 156/84-105/114 |
| Sitztiefe in cm | 59-74 | 59-74 | 59-74 | 59-74 |
| Sitzhöhe in cm | 43/46 | 43/46 | 43/46 | 43/46 |
| Liegefläche in cm | | | | |

| | | | | |
|---------------------|---------|--|--|--|
| Stoff Cord | | | | |
| Stoffgruppe 10 | (PG 01) | | | |
| Stoffgruppe 11 | (PG 02) | | | |
| Stoffgruppe 12 | (PG 03) | | | |
| Stoffgruppe 13 | (PG 04) | | | |
| Stoffgruppe 14 | (PG 05) | | | |
| Stoffgruppe 15 | (PG 06) | | | |
| Leder Punch | | | | |
| Leder Rancho | | | | |
| Leder Dolcia, Evita | | | | |

Komfortfunktionen und Zusatzausstattungen gegen Aufpreis

| | | | | |
|---|--|-------|--|-------|
| Typ 0012 Rücken echt in Leder (BEZUKOM0003, RUCKAUS0002) | | | | |
| Typ 0243 Sitzhöhe Typ B Komforthöhe (SITZHOE0006) | | _____ | | _____ |
| Typ 0024 klappbare Armlehnen (FUNK0090) | | _____ | | _____ |
| Typ 0093 Kopfteilverstellung (FUNK0064) | | | | |
| Typ 0009 Kaltschaum (SCHAQUA0006) | | | | |
| Typ 0159 Boxspring (SCHAQUA0009) | | | | |

Planungstypen

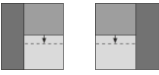

| | 14/15 | 16 | 17/18 | 19 |
|-------------------|---|---|---|---|
| |  |  |  |  |
| | Sofa 2- sitzig Sitzbreite 68cm AL links oder AL rechts inkl. 2 Schwenkrücken | Sofa 2- sitzig Sitzbreite 68cm ohne AL inkl. 2 Schwenkrücken | Sofa 2- sitzig Sitzbreite 68cm AL links oder AL rechts inkl. 2 Schwenkrücken inkl. Bett echtbezogen | Sofa 2- sitzig Sitzbreite 68cm ohne AL inkl. 2 Schwenkrücken inkl. Bett echtbezogen |
| Typ-Nr.: | li: 2100_68 re: 2300_68 | 2000_68 | li: 2100_68_BETT.E re: 2300_68_BETT.E | 2000_68_BETT.E |
| B/H/T in cm | 174/84-105/114 | 136/84-105/114 | 174/84-105/114 | 136/84-105/114 |
| Sitztiefe in cm | 59-74 | 59-74 | 59-74 | 59-74 |
| Sitzhöhe in cm | 43/46 | 43/46 | 43/46 | 43/46 |
| Liegefläche in cm | | | | |

| | | | | |
|------------------------|--|--|--|--|
| Stoff Cord | | | | |
| Stoffgruppe 10 (PG 01) | | | | |
| Stoffgruppe 11 (PG 02) | | | | |
| Stoffgruppe 12 (PG 03) | | | | |
| Stoffgruppe 13 (PG 04) | | | | |
| Stoffgruppe 14 (PG 05) | | | | |
| Stoffgruppe 15 (PG 06) | | | | |
| Leder Punch | | | | |
| Leder Rancho | | | | |
| Leder Dolcia, Evita | | | | |

Komfortfunktionen und Zusatzausstattungen gegen Aufpreis

| | | | | |
|---|--|-------|--|-------|
| Typ 0012 Rücken echt in Leder (BEZUKOM0003, RUCKAUS0002) | | | | |
| Typ 0243 Sitzhöhe Typ B Komforthöhe (SITZHOE0006) | | _____ | | _____ |
| Typ 0024 klappbare Armlernen (FUNK0090) | | _____ | | _____ |
| Typ 0093 Kopfteilverstellung (FUNK0064) | | | | |
| Typ 0009 Kaltschaum (SCHAQUA0006) | | | | |
| Typ 0159 Boxspring (SCHAQUA0009) | | | | |

Planungstypen

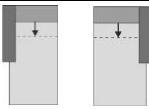

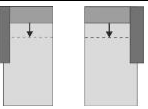
| | 20/21 | 22 |
|-------------------|---|---|
| |  |  |
| | Sofa 1- sitzig Sitzbreite 78cm AL links oder AL rechts inkl. 1 Schwenkrücken | Sofa 1- sitzig Sitzbreite 78cm ohne AL inkl. 1 Schwenkrücken |
| Typ-Nr.: | li: 1100_78 re: 1300_78 | 1000_78 |
| B/H/T in cm | 118/84-105/114 | 78/84-105/114 |
| Sitztiefe in cm | 59-74 | 59-74 |
| Sitzhöhe in cm | 43/46 | 43/46 |
| Liegefläche in cm | | |

| | | |
|---------------------|----------------|--|
| Stoff Cord | | |
| Stoffgruppe 10 | (PG 01) | |
| Stoffgruppe 11 | (PG 02) | |
| Stoffgruppe 12 | (PG 03) | |
| Stoffgruppe 13 | (PG 04) | |
| Stoffgruppe 14 | (PG 05) | |
| Stoffgruppe 15 | (PG 06) | |
| Leder Punch | | |
| Leder Rancho | | |
| Leder Dolcia, Evita | | |

Komfortfunktionen und Zusatzausstattungen gegen Aufpreis

| | | |
|---|--|-------|
| Typ 0012 Rücken echt in Leder (BEZUKOM0003, RUCKAUS0002) | | |
| Typ 0243 Sitzhöhe Typ B Komforthöhe (SITZHOE0006) | | _____ |
| Typ 0024 klappbare Armlehnen (FUNK0090) | | _____ |
| Typ 0093 Kopfteilverstellung (FUNK0064) | | |
| Typ 0009 Kaltschaum (SCHAQUA0006) | | |
| Typ 0159 Boxspring (SCHAQUA0009) | | |

Planungstypen

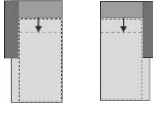
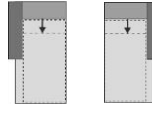
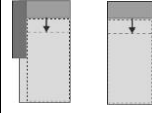
| | 23/24 | 25/26 | 27/28 |
|-----------------|---|---|---|
| |  |  |  |
| | Longchair (LC) Sitzbreite 88cm AL links oder AL. rechts inkl. 1 Schwenkrücken | Longchair (LC) Sitzbreite 78cm AL links oder AL. rechts inkl. 1 Schwenkrücken | Longchair (LC) Sitzbreite 68cm AL links oder AL. rechts inkl. 1 Schwenkrücken |
| Typ-Nr.: | li: 8141_88 re: 8142_88 | li: 8141_78 re: 8142_78 | li: 8141_68 re: 8142_68 |
| B/H/T in cm | 131/84-105/186 | 121/84-105/186 | 111/84-105/186 |
| Sitztiefe in cm | 129-144 | 129-144 | 129-144 |
| Sitzhöhe in cm | 43/46 | 43/46 | 43/46 |

| | | | |
|---------------------|----------------|--|--|
| Stoff Cord | | | |
| Stoffgruppe 10 | (PG 01) | | |
| Stoffgruppe 11 | (PG 02) | | |
| Stoffgruppe 12 | (PG 03) | | |
| Stoffgruppe 13 | (PG 04) | | |
| Stoffgruppe 14 | (PG 05) | | |
| Stoffgruppe 15 | (PG 06) | | |
| Leder Punch | | | |
| Leder Rancho | | | |
| Leder Dolcia, Evita | | | |

Komfortfunktionen und Zusatzausstattungen gegen Aufpreis

| | | | |
|--|--|--|--|
| Typ 0012 Rücken echt in Leder (BEZUKOM0003, RUCKAUS0002) | | | |
| Typ 0243 Sitzhöhe Typ B Komforthöhe (SITZHOE0006) | | | |
| Typ 0024 klappbare Armlehnen (FUNK0090) | | | |
| Typ 0093 Kopfteilverstellung (FUNK0064) | | | |
| Typ 0009 Kaltschaum (SCHAQUA0006) | | | |
| Typ 0159 Boxspring (SCHAQUA0009) | | | |

Planungstypen

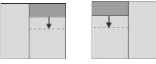
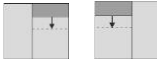


| | 29/30 | 31/32 | 33/34 |
|-----------------|---|---|---|
| |  |  |  |
| | Longchair (LC) Sitzbreite 88cm AL links oder AL. rechts inkl. 1 Schwenkrücken inkl. Bettkasten | Longchair (LC) Sitzbreite 78cm AL links oder AL. rechts inkl. 1 Schwenkrücken inkl. Bettkasten | Longchair (LC) Sitzbreite 68cm AL links oder AL. rechts inkl. 1 Schwenkrücken inkl. Bettkasten |
| Typ-Nr.: | li: 8141_88_BK re: 8142_88_BK | li: 8141_78_BK re: 8142_78_BK | li: 8141_68_BK re: 8142_68_BK |
| B/H/T in cm | 131/84-105/186 | 121/84-105/186 | 111/84-105/186 |
| Sitztiefe in cm | 129-144 | 129-144 | 129-144 |
| Sitzhöhe in cm | 43/46 | 43/46 | 43/46 |

| | | | |
|------------------------|--|--|--|
| Stoff Cord | | | |
| Stoffgruppe 10 (PG 01) | | | |
| Stoffgruppe 11 (PG 02) | | | |
| Stoffgruppe 12 (PG 03) | | | |
| Stoffgruppe 13 (PG 04) | | | |
| Stoffgruppe 14 (PG 05) | | | |
| Stoffgruppe 15 (PG 06) | | | |
| Leder Punch | | | |
| Leder Rancho | | | |
| Leder Dolcia, Evita | | | |

Komfortfunktionen und Zusatzausstattungen gegen Aufpreis

| | | | |
|--|--|--|--|
| Typ 0012 Rücken echt in Leder (BEZUKOM0003, RUCKAUS0002) | | | |
| Typ 0243 Sitzhöhe Typ B Komforthöhe (SITZHOE0006) | | | |
| Typ 0024 klappbare Armlehnen (FUNK0090) | | | |
| Typ 0093 Kopfteilverstellung (FUNK0064) | | | |
| Typ 0009 Kaltschaum (SCHAQUA0006) | | | |
| Typ 0159 Boxspring (SCHAQUA0009) | | | |

Planungstypen



| | 35/36 | 37/38 | 39/40 | 41/42 |
|------------------|---|---|--|--|
| |  |  |  |  |
| | Abschlusselement (AbE) links oder rechts Sitzbreite 78cm inkl. 1 Schwenkrücken | Abschlusselement (AbE) links oder rechts Sitzbreite 68cm inkl. 1 Schwenkrücken | Abschlusselement (AbE) links oder rechts Sitzbreite 78cm inkl. 1 Schwenkrücken mit Bettkasten | Abschlusselement (AbE) links oder rechts Sitzbreite 68cm inkl. 1 Schwenkrücken mit Bettkasten |
| Typ-Nr.: | li: 1051_78 re: 1053_78 | li: 1051_68 re: 1053_68 | li: 1051_78_BK re: 1053_78_BK | li: 1051_68_BK re: 1053_68_BK |
| B/H/T in cm | 146/84-105/114 | 136/84-105/114 | 146/84-105/114 | 136/84-105/114 |
| Sitztiefe in cm | 59-74 | 59-74 | 59-74 | 59-74 |
| Sitzhöhe in cm | 43/46 | 43/46 | 43/46 | 43/46 |
| Loungtiefe in cm | | | | |

| | | | | |
|------------------------|--|--|--|--|
| Stoff Cord | | | | |
| Stoffgruppe 10 (PG 01) | | | | |
| Stoffgruppe 11 (PG 02) | | | | |
| Stoffgruppe 12 (PG 03) | | | | |
| Stoffgruppe 13 (PG 04) | | | | |
| Stoffgruppe 14 (PG 05) | | | | |
| Stoffgruppe 15 (PG 06) | | | | |
| Leder Punch | | | | |
| Leder Rancho | | | | |
| Leder Dolcia, Evita | | | | |

Komfortfunktionen und Zusatzausstattungen gegen Aufpreis

| | | | | |
|--|--|--|--|--|
| Typ 0012 Rücken echt in Leder (BEZUKOM0003, RUCKAUS0002) | | | | |
| Typ 0243 Sitzhöhe Typ B Komforthöhe (SITZHOE0006) | | | | |
| Typ 0093 Kopfteilverstellung (FUNK0064) | | | | |
| Typ 0009 Kaltschaum (SCHAQUA0006) | | | | |
| Typ 0159 Boxspring (SCHAQUA0009) | | | | |





Planungstypen

| | 43 | 44 |
|-----------------|---|--|
| |  |  |
| | Spitzecke inkl. 2 Schwenkrücken (SE_SR) | Spitzecke Rücken fest (SE) |
| Typ-Nr.: | 5015 | 5010 |
| B/H/T in cm | 114/84-105/114 | 114/84-105/114 |
| Sitztiefe in cm | 59-74 | 74 |
| Sitzhöhe in cm | 43/46 | 43/46 |

| | | |
|------------------------|--|--|
| Stoff Cord | | |
| Stoffgruppe 10 (PG 01) | | |
| Stoffgruppe 11 (PG 02) | | |
| Stoffgruppe 12 (PG 03) | | |
| Stoffgruppe 13 (PG 04) | | |
| Stoffgruppe 14 (PG 05) | | |
| Stoffgruppe 15 (PG 06) | | |
| Leder Punch | | |
| Leder Rancho | | |
| Leder Dolcia, Evita | | |

Komfortfunktionen und Zusatzausstattungen gegen Aufpreis

| | | |
|---|--|--|
| Typ 0012 Rücken echt in Leder (BEZUKOM0003, RUCKAUS0002) | | |
| Typ 0243 Sitzhöhe Typ B Komforthöhe (SITZHOE0006) | | |
| Typ 0093 Kopfteilverstellung (FUNK0064) | | |
| Typ 0009 Kaltschaum (SCHAQUA0006) | | |
| Typ 0159 Boxspring (SCHAQUA0009) | | |

| | | | | |
|-----------------|---|---|---|---|
| |  |  |  |  |
| Type: | Nierenkissen | Kissen quadratisch | Kissen rechteckig | Kissen quadratisch |
| Typ-Nr.: | 0507 | 0056 | 0052 | 0044 |
| B/H/T in cm | 57x22 | 38x38 | 55x40 | 55x55 |
| Sitztiefe in cm | | | | |
| Sitzhöhe in cm | | | | |

| | | | | |
|------------------------|--|--|--|--|
| Stoff Cord | | | | |
| Stoffgruppe 10 (PG 01) | | | | |
| Stoffgruppe 11 (PG 02) | | | | |
| Stoffgruppe 12 (PG 03) | | | | |
| Stoffgruppe 13 (PG 04) | | | | |
| Stoffgruppe 14 (PG 05) | | | | |
| Stoffgruppe 15 (PG 06) | | | | |
| | | | | |
| Leder Punch | | | | |
| Leder Rancho | | | | |
| Leder Dolcia, Evita | | | | |

Modellbeschreibung:

Gestell: Stahlrohrrahmen

Polsterung: **Sitz:** PUR-Schaum

Rücken: PUR-Schaum

Armlehne: wahlweise:

Typ 1 Metall chromfarbig



Typ 2 Metall schwarz matt



Rückenoptik: wahlweise

Typ A glatt



Typ B gesteppt



Sitzoptik: glatt

Aufstehhilfe: Max. Belastbarkeit 130 kg

Kopfpolsterverstellung: generell mit Raster und Rückholfeder ausgestattet

Füße: wahlweise:

Typ A DT 1 Drehteller Edelstahl

Typ B DT 4 Sternfuss Metall: chrom oder schwarz matt

Typ C DT 2 Drehteller Holz geschlossen: wahlweise: buche eiche geölt wenge



Mehrfarbigkeit: nur uni erhältlich

Funktionen : **Funktion manuell mit Gasdruck:**

inklusive

Manuelle Verstellung der Fußstütze.

Verstellung der Rückenlehne durch innenliegenden Bedienhebel.

Durch leichten Körperdruck stufenlos verstellbar bis zur Liegeposition.

Funktion 2-motorisch:

gegen Mehrpreis

Getrennte oder synchrone Verstellung der

Fußstütze und Rückenlehne bis zur Liegeposition

durch 2 E-Motoren. Gegen Aufpreis auch mit Akku lieferbar.

Funktion 2-motorisch mit Aufstehhilfe:

gegen Mehrpreis

Getrennte Verstellung der Fußstütze und Rückenlehne bis zur

Liegeposition durch 2 E-Motoren. Zusätzlich ausgestattet mit Aufstehhilfe.

Ergonomie: Für jede Körpergröße der passende Sessel. Neun Ergonomiegrößen preisgleich lieferbar.

3 Sitzhöhen: 45 / 47 / 49 cm

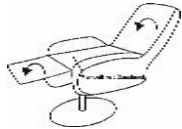
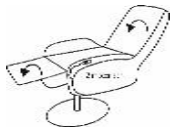
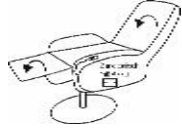
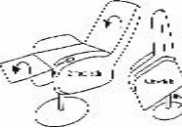
3 Sitztiefen: 50 / 53 / 55 cm

Ergonomie-Matrix:

| | Sitztiefe | | |
|----------------|-----------|-------|-------|
| | 50 cm | 53 cm | 55 cm |
| Sitzhöhe 45 cm | S1 | S2 | S3 |
| 47 cm | M1 | M2 | M3 |
| 49 cm | L1 | L2 | L3 |

Alle Ergonomien preisgleich



| |  |  |  |  |
|--|---|--|---|---|
| | Drehsessel | Drehsessel inkl. Funktion 2-motorisch | Drehsessel inkl. Funktion 2-motorisch mit Akku | Drehsessel inkl. Funktion 2-motorisch mit Aufstehhilfe |
| Typ-Nr.: | 1222 | 1222_2M | 1222_2M.AKKU | 1222_2M.ASH |
| B/H/T in cm (H in Abhängigkeit Sitzhöhe Ergonomie (S1 - L3)) | 66/ 110 - 114 / 84 | 66/ 110 - 114 / 84 | 66/ 110 - 114 / 84 | 66/ 110 - 114 / 84 |
| Sitztiefe in cm | 50/53/55 | 50/53/55 | 50/53/55 | 50/53/55 |
| Sitzhöhe in cm | 45/47/49 | 45/47/49 | 45/47/49 | 45/47/49 |
| Sitzbreite in cm | 51 | 51 | 51 | 51 |
| Liegelänge in cm - bei Sitztiefe 50 cm | 166 | 166 | 166 | 166 |
| Liegelänge in cm - bei Sitztiefe 53 cm | 169 | 169 | 169 | 169 |
| Liegelänge in cm - bei Sitztiefe 55 cm | 171 | 171 | 171 | 171 |
| Stoff Cord | | | | |
| Stoffgruppe 10 (PG 01) | | | | |
| Stoffgruppe 11 (PG 02) | | | | |
| Stoffgruppe 12 (PG 03) | | | | |
| Stoffgruppe 13 (PG 04) | | | | |
| Stoffgruppe 14 (PG 05) | | | | |
| Stoffgruppe 15 (PG 06) | | | | |
| Leder Punch | | | | |
| Leder Rancho | | | | |
| Leder Dolcia, Evita | | | | |