

Möbel LETZ

Finden und Wohlfühlen



Typenplan

Akaro von Nolte Möbel - Nachtschrank polarweiß/ Sonoma-Eiche

Wichtiger Hinweis für Sie

Etwaige Hinweise des Herstellers in dieser Produktinformation, die sich auf die Gewährleistung beziehen, haben für Sie keinerlei Bindungswirkung und können von Ihnen ignoriert werden. Ihre gesetzlichen Gewährleistungsrechte als Verbraucher uns gegenüber, als Ihrem Verkäufer, werden dadurch in keiner Weise berührt oder eingeschränkt. Sie können sich wegen aller Mängel jederzeit an uns wenden. Darüber hinaus gehende Herstellergarantien bleiben natürlich unberührt. Dieser Artikel wird hergestellt von Nolte-Möbel GmbH & Co.KG, Konrad-Nolte-Str. 20, 76726 Germersheim, Deutschland, info@nolte-moebel.de

Möbel Letz GmbH
Am Gewerbepark 11
06895 Zahna-Elster

Tel.: 035383 - 6018 50

Fax.: 035383 - 6018 17

**Nachtschränke**

Höhe: **42/48/55/61 cm**
 Tiefe: **42 cm**
 Breite: **40/50/60 cm**

Kommoden

Höhe: **80/100 cm**
 Tiefe: **42 cm**
 Breite: **50/80/100/120/150 cm**

**Korpussinnenfarbe wie
 Korpusaussefarbe**

**Schubkästen, Fachböden und
 Rückwände Leineroptik Twist**

1. Farbe der Schubkästen und Türen wählen:	2. Farbe von Korpus und Holz-Oberplatte wählen:	3. Griffausführung und Grifffarbe wählen:
<p>Preisgruppe PG 1 - Dekore</p> <p>P9 Polarweiß P1 Perla S9 Seidengrau Y1 Terra L1 Basalt</p> <p>Q9 Jackson-Eiche-Nachbildung M1 Sonoma-Eiche-Nachbildung</p> <p>K1 Artisan-Eiche-Nachbildung</p> <p>A1</p> <p>Preisgruppe PG 3 - Gläser glänzend</p> <p>G28 Weißglas G30 Perlaglas</p> <p>G71 Seidengrauglas G76 Terraglas G98 Basaltglas</p> <p>Preisgruppe PG 4 - Gläser matt</p> <p>G129 Weißglas matt G134 Seidengrauglas matt</p> <p>Preisgruppe PG 5 - Glanzlack</p> <p>G23 Glanzlack Weiß</p>	<p>P9 Polarweiß P1 Perla S9 Seidengrau Y1 Terra L1 Basalt</p> <p>Q9 Jackson-Eiche-Nachbildung M1 Sonoma-Eiche-Nachbildung</p> <p>K1 Artisan-Eiche-Nachbildung</p>	<p>Griffauswahl siehe nächste Seite</p> <p>149 150</p> <p>119 148 153 159 161</p>

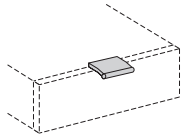
Akaro

Griffauswahl für Nachtschränke und Kommoden

Bitte zu allen Typen angeben, welche Griffausführung gewünscht wird.

Griff-Sortiment 1 - ohne Aufpreis

einsetzbar bei allen Beimöbeln



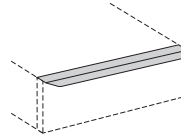
Minigriff
alu-matt

Länge 5 cm

**Ausführung
149**

Griff-Sortiment 2B - gegen Aufpreis

einsetzbar bei allen Beimöbeln



Griffleiste
Farbe wählbar

Länge 40-120 cm

**Ausführung
150**

Bitte zur Griffausführung 150 die gewünschte Farbausführung angeben:

Ausführung 301 = alu-matt

Ausführung 302 = chrom

Bei Griffausführung 150 bitte beachten:

An Kommoden mit Türen können an das Türelement keine weiteren Kommoden unmittelbar links und/oder rechts angestellt werden.

Griff-Sortiment 2 - gegen Aufpreis



nicht einsetzbar
auf Glasfront

Bicolorgriff
Farbkombination
wählbar

Länge 30 cm

**Ausführung
119**

Bitte zur Griffausführung 119 die gewünschte Farbkombination angeben:

Mittelteil/Endstücke

Ausführung 301C = alu-matt/chrom

Ausführung 302C = chrom/chrom



nicht einsetzbar
auf Glasfront

Bügelgriff
Farbe wählbar

Länge 28 cm

**Ausführung
159**

Bitte zur Griffausführung 159 die gewünschte Farbausführung angeben:

Ausführung 301 = alu-matt

Ausführung 302 = chrom

Ausführung 322 = Edelstahl

Ausführung 324 = schwarz



nicht einsetzbar
auf Glasfront

Profilgriff
Farbe wählbar

Länge 27 cm

**Ausführung
161**

Bitte zur Griffausführung 161 die gewünschte Farbausführung angeben:

Ausführung 301 = alu-matt

Ausführung 302 = chrom

Ausführung 322 = Edelstahl

Ausführung 324 = schwarz



nicht einsetzbar
auf Glasfront

Softbügelgriff
Farbe wählbar

Länge 27 cm

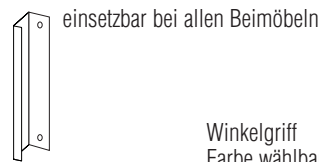
**Ausführung
153**

Bitte zur Griffausführung 153 die gewünschte Farbausführung angeben:

Ausführung 301 = alu-matt

Ausführung 302 = chrom

Ausführung 322 = Edelstahl



einsetzbar bei allen Beimöbeln

Winkelgriff
Farbe wählbar

Länge 25 cm

**Ausführung
148**

Bitte zur Griffausführung 148 die gewünschte Farbausführung angeben:

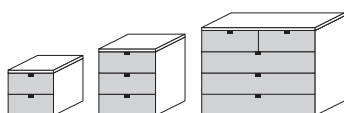
Ausführung 301 = alu-matt

Ausführung 302 = chrom

Ausführung 322 = Edelstahl

Ausführung 324 = schwarz

Bestellhinweis für Elemente mit Glasfront



Bei Türen und Schubkästen mit Glasfront können nur die Griffausführungen 148, 149 und 150 eingesetzt werden.

Akaro

Nachtschränke in Höhe 42 cm

Die vielfältigen Farbausführungen entnehmen Sie bitte der „Programm-Übersicht“ auf der ersten Seite dieses Programms.

Alle Schubkästen mit Teilauszug, Selbstzug und Dämpfung

Preisgruppe PG 1: Dekore
Preisgruppe PG 3: Gläser glänzend
Preisgruppe PG 4: Gläser matt
Preisgruppe PG 5: Glanzlack

Letzte Erfassbarkeit
Preisgruppe PG 4 - Gläser matt
zum 30.05.2023




Schubkastenhöhe H2 = ca. 19 cm

Schubkasteninnenfarbe
Leinenoptik Twist

Bitte zu allen Typen angeben, welche Griffausführung gewünscht wird.

Bitte beachten: Bei Glasfronten können nur die Griffausführungen 148, 149 und 150 eingesetzt werden.

Alle Nachtschränke und Kommoden werden standardmäßig mit schwarzen, runden, höhenverstellbaren Füßen (Höhe 2 cm) ausgestattet.

Nachtschränke		Höhe 42 cm		Aufpreise für	
mit Holz-Oberplatte					
 2 Schubkästen	Breite 40 cm	B40 H42 T42		Griffe aus Griff-Sortiment 2 Griffleisten aus Sortiment 2B	95 602 95 740
	N°	41 530 05			
	EUR	PG 1	PG 3		
	EUR	PG 4	PG 5		
 2 Schubkästen	Breite 50 cm	B50 H42 T42		Griffe aus Griff-Sortiment 2 Griffleisten aus Sortiment 2B	95 602 95 740
	N°	41 590 05			
	EUR	PG 1	PG 3		
	EUR	PG 4	PG 5		
 2 Schubkästen	Breite 60 cm	B60 H42 T42		Griffe aus Griff-Sortiment 2 Griffleisten aus Sortiment 2B	95 602 95 740
	N°	41 596 05			
	EUR	PG 1	PG 3		
	EUR	PG 4	PG 5		

Akaro

Nachtschränke in Höhe 48 cm

Die vielfältigen Farbausführungen entnehmen Sie bitte der „Programm-Übersicht“ auf der ersten Seite dieses Programms.

Alle Schubkästen mit Teilauszug, Selbstzug und Dämpfung

Preisgruppe PG 1: Dekore
Preisgruppe PG 3: Gläser glänzend
Preisgruppe PG 4: Gläser matt
Preisgruppe PG 5: Glanzlack

Letzte Erfassbarkeit
Preisgruppe PG 4 - Gläser matt
zum 30.05.2023




Schubkastenhöhe H2 = ca. 19 cm
Schubkastenhöhe H3 = ca. 25 cm

Schubkasteninnenfarbe
Leinenoptik Twist

Bitte zu allen Typen angeben, welche Griffausführung gewünscht wird.

Bitte beachten: Bei Glasfronten können nur die Griffausführungen 148, 149 und 150 eingesetzt werden.

Alle Nachtschränke und Kommoden werden standardmäßig mit schwarzen, runden, höhenverstellbaren Füßen (Höhe 2 cm) ausgestattet.

Nachtschränke		Höhe 48 cm		Aufpreise für	
mit Holz-Oberplatte					
 H2 H3 2 Schubkästen	Breite 40 cm	B40 H48 T42		Griffe aus Griff-Sortiment 2 Griffleisten aus Sortiment 2B	95 602 95 740
	N°	41 533 05			
	EUR	PG 1	PG 3		
	EUR	PG 4	PG 5		
 H2 H3 2 Schubkästen	Breite 50 cm	B50 H48 T42		Griffe aus Griff-Sortiment 2 Griffleisten aus Sortiment 2B	95 602 95 740
	N°	41 593 05			
	EUR	PG 1	PG 3		
	EUR	PG 4	PG 5		
 H2 H3 2 Schubkästen	Breite 60 cm	B60 H48 T42		Griffe aus Griff-Sortiment 2 Griffleisten aus Sortiment 2B	95 602 95 740
	N°	41 597 05			
	EUR	PG 1	PG 3		
	EUR	PG 4	PG 5		

Akaro

Nachtschränke in Höhe 55 cm

Die vielfältigen Farbausführungen entnehmen Sie bitte der „Programm-Übersicht“ auf der ersten Seite dieses Programms.

Alle Schubkästen mit Teilauszug, Selbsteinzug und Dämpfung

Preisgruppe PG 1: Dekore
Preisgruppe PG 3: Gläser glänzend
Preisgruppe PG 4: Gläser matt
Preisgruppe PG 5: Glanzlack

Letzte Erfassbarkeit
Preisgruppe PG 4 - Gläser matt
zum 30.05.2023




Schubkastenhöhe H1 = ca. 13 cm
Schubkastenhöhe H2 = ca. 19 cm

Schubkasteninnenfarbe
Leinenoptik Twist

Bitte zu allen Typen angeben, welche Griffausführung gewünscht wird.

Bitte beachten: Bei Glasfronten können nur die Griffausführungen 148, 149 und 150 eingesetzt werden.

Alle Nachtschränke und Kommoden werden standardmäßig mit schwarzen, runden, höhenverstellbaren Füßen (Höhe 2 cm) ausgestattet.

Nachtschränke		Höhe 55 cm		Aufpreise für	
mit Holz-Oberplatte					
	Breite 40 cm	B40 H55 T42		Griffe aus Griff-Sortiment 2 Griffleisten aus Sortiment 2B	95 603 95 741
	N°	41 532 05			
	EUR	PG 1	PG 3		
	EUR	PG 4	PG 5		
	Breite 50 cm	B50 H55 T42		Griffe aus Griff-Sortiment 2 Griffleisten aus Sortiment 2B	95 603 95 741
	N°	41 592 05			
	EUR	PG 1	PG 3		
	EUR	PG 4	PG 5		
	Breite 60 cm	B60 H55 T42		Griffe aus Griff-Sortiment 2 Griffleisten aus Sortiment 2B	95 603 95 741
	N°	41 598 05			
	EUR	PG 1	PG 3		
	EUR	PG 4	PG 5		

Akaro

Nachtschränke in Höhe 61 cm

Die vielfältigen Farbausführungen entnehmen Sie bitte der „Programm-Übersicht“ auf der ersten Seite dieses Programms.

Alle Schubkästen mit Teilauszug, Selbstzug und Dämpfung

Preisgruppe PG 1: Dekore
 Preisgruppe PG 3: Gläser glänzend
 Preisgruppe PG 4: Gläser matt
 Preisgruppe PG 5: Glanzlack

Letzte Erfassbarkeit
 Preisgruppe PG 4 - Gläser matt
 zum 30.05.2023



Schubkastenhöhe H2 = ca. 19 cm

Schubkasteninnenfarbe
 Leinenoptik Twist

Bitte zu allen Typen angeben, welche Griffausführung gewünscht wird.

Bitte beachten: Bei Glasfronten können nur die Griffausführungen 148, 149 und 150 eingesetzt werden.

Alle Nachtschränke und Kommoden werden standardmäßig mit schwarzen, runden, höhenverstellbaren Füßen (Höhe 2 cm) ausgestattet.

Nachtschränke		Höhe 61 cm		Aufpreise für	
mit Holz-Oberplatte					
	Breite 40 cm	B40 H61 T42		Griffe aus Griff-Sortiment 2 Griffleisten aus Sortiment 2B	95 603 95 741
	N°	41 531 05			
	EUR	PG 1	PG 3		
	EUR	PG 4	PG 5		
	Breite 50 cm	B50 H61 T42		Griffe aus Griff-Sortiment 2 Griffleisten aus Sortiment 2B	95 603 95 741
	N°	41 591 05			
	EUR	PG 1	PG 3		
	EUR	PG 4	PG 5		

Akaro

Kommoden in Höhe 80 cm

Die vielfältigen Farbausführungen entnehmen Sie bitte der „Programm-Übersicht“ auf der ersten Seite dieses Programms.

Alle Schubkästen mit Teilauszug, Selbstzug und Dämpfung

Preisgruppe PG 1: Dekore
Preisgruppe PG 3: Gläser glänzend
Preisgruppe PG 4: Gläser matt
Preisgruppe PG 5: Glanzlack

Letzte Erfassbarkeit
Preisgruppe PG 4 - Gläser matt
zum 30.05.2023











Schubkastenhöhe H2 = ca. 19 cm
Schubkastenhöhe H3 = ca. 25 cm

Schubkasteninnenfarbe
Leinenoptik Twist

Bitte zu allen Typen angeben, welche Griffausführung gewünscht wird.

Bitte beachten: Bei Glasfronten können nur die Griffausführungen 148, 149 und 150 eingesetzt werden.

Alle Nachtschränke und Kommoden werden standardmäßig mit schwarzen, runden, höhenverstellbaren Füßen (Höhe 2 cm) ausgestattet.

Kommoden		Höhe 80 cm		Aufpreise für	
mit Holz-Oberplatte					
	Breite 50 cm	B50 H80 T42		Griffe aus Griff-Sortiment 2	95 604
	N°	43 754 05		Griffleisten aus Sortiment 2B	95 743
	EUR	PG 1	PG 3		
	4 Schubkästen	PG 4	PG 5		
	Breite 80 cm	B80 H80 T42		Griffe aus Griff-Sortiment 2	95 603
	N°	43 784 05		Griffleisten aus Sortiment 2B	95 742
	EUR	PG 1	PG 3		
	3 Schubkästen	PG 4	PG 5		
	Breite 100 cm	B100 H80 T42		Griffe aus Griff-Sortiment 2	95 604
	N°	43 802 05		Griffleisten aus Sortiment 2B	95 750
	EUR	PG 1	PG 3		
	4 Schubkästen	PG 4	PG 5		
	Breite 100 cm	B100 H80 T42 Aufteilung 50/50 cm		Griffe aus Griff-Sortiment 2	95 605
	N°	43 804 05		Griffleisten aus Sortiment 2B	95 745
	EUR	PG 1	PG 3		
	1-türig Türanschlag links	PG 4	PG 5		
	4 Schubkästen				
	1 Fachboden				
	Breite 100 cm	B100 H80 T42 Aufteilung 50/50 cm		Griffe aus Griff-Sortiment 2	95 605
	N°	43 805 05		Griffleisten aus Sortiment 2B	95 745
	EUR	PG 1	PG 3		
	1-türig Türanschlag rechts	PG 4	PG 5		
	4 Schubkästen				
	1 Fachboden				

Akaro

Kommoden in Höhe 80 cm

Die vielfältigen Farbausführungen entnehmen Sie bitte der „Programm-Übersicht“ auf der ersten Seite dieses Programms.

Alle Schubkästen mit Teilauszug, Selbstzug und Dämpfung

Preisgruppe PG 1: Dekore
Preisgruppe PG 3: Gläser glänzend
Preisgruppe PG 4: Gläser matt
Preisgruppe PG 5: Glanzlack

Letzte Erfassbarkeit
Preisgruppe PG 4 - Gläser matt
zum 30.05.2023

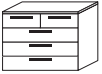


Schubkastenhöhe H2 = ca. 19 cm
Schubkastenhöhe H3 = ca. 25 cm

Schubkasteninnenfarbe
Leinenoptik Twist

Bitte zu allen Typen angeben, welche Griffausführung gewünscht wird.

Bitte beachten: Bei Glasfronten können nur die Griffausführungen 148, 149 und 150 eingesetzt werden.

Alle Nachtschränke und Kommoden werden standardmäßig mit schwarzen, runden, höhenverstellbaren Füßen (Höhe 2 cm) ausgestattet.

Kommoden	Höhe 80 cm	Aufpreise für
mit Holz-Oberplatte		
Breite 100 cm	B100 H80 T42	Griffe aus Griff-Sortiment 2 Griffleisten aus Sortiment 2B
N°	43 803 05	95 605
EUR	PG 1 PG 3	95 752
EUR	PG 4 PG 5	
 5 Schubkästen		
Breite 120 cm	B120 H80 T42	Griffe aus Griff-Sortiment 2 Griffleisten aus Sortiment 2B
N°	48 219 05	95 603
EUR	PG 1 PG 3	95 747
EUR	PG 4 PG 5	
 3 Schubkästen		
Breite 150 cm	B150 H80 T42 Aufteilung 50/50/50 cm	Griffe aus Griff-Sortiment 2 Griffleisten aus Sortiment 2B
N°	48 269 05	95 606
EUR	PG 1 PG 3	95 749
EUR	PG 4 PG 5	
 2-türig 4 Schubkästen 2 Fachböden		

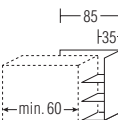
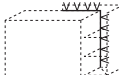
Anstellregal für Kommoden in Höhe 80 cm und Zubehör

Farbausführung wählen:

P9 Polarweiß
P1 Perla
S9 Seidengrau
Y1 Terra
L1 Basalt

J9 Sibiu-Lärche-Nachbildung
Q9 Jackson-Eiche-Nachbildung
M1 Sonoma-Eiche-Nachbildung
K1 Artisan-Eiche-Nachbildung

*Dimmbares LED-Lichtband (F; BEL110-Wessel), warmweiß, mit nicht austauschbaren Leuchtmitteln, Aktivierung per Fernbedienung

Anstellregal	LED-Lichtband
zur Montage links oder rechts neben Kommoden in Höhe 80 cm	für Anstellregal
 Anstellregal mit 3 Fachböden (25 mm)	 LED-Lichtband*
N°	N°
44 028 00	97 931 01
EUR	EUR
	Länge 126 cm

Akaro

Kommoden in Höhe 100 cm

Die vielfältigen Farbausführungen entnehmen Sie bitte der „Programm-Übersicht“ auf der ersten Seite dieses Programms.

Alle Schubkästen mit Teilauszug, Selbstzug und Dämpfung

- Preisgruppe PG 1: Dekore
- Preisgruppe PG 3: Gläser glänzend
- Preisgruppe PG 4: Gläser matt
- Preisgruppe PG 5: Glanzlack




Schubkastenhöhe H2 = ca. 19 cm

Schubkasteninnenfarbe Leinenoptik Twist

Bitte zu allen Typen angeben, welche Griffausführung gewünscht wird.


Bitte beachten: Bei Glasfronten können nur die Griffausführungen 148, 149 und 150 eingesetzt werden.

Alle Nachtschränke und Kommoden werden standardmäßig mit schwarzen, runden, höhenverstellbaren Füßen (Höhe 2 cm) ausgestattet.

Kommoden	Höhe 100 cm	Aufpreise für	
mit Holz-Oberplatte			
Breite 100 cm	B100 H100 T42 wird zerlegt geliefert	Griffe aus Griff-Sortiment 2	95 606
	N° 43 823 05	Griffleisten aus Sortiment 2B	95 754
	PG 1	PG 3	
	PG 4	PG 5	
 6 Schubkästen			











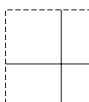


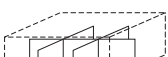

Zubehör für Kommoden

Farbausführung
X1 Leinenoptik Twist

Fachboden für Kommoden			
 zusätzlicher Fachboden für Kommoden in Breite 50 cm	N°	B48 T37 Stärke 16 mm 92 393 00	
	EUR		

Zubehör


Schubkastenunterteilungen für Nachtschränke und Kommoden

Farbausführung						
X1 Leinenoptik Twist						
Schubkastenunterteilungen H1		für Breite 40 cm	für Breite 50 cm	für Breite 60 cm		
für Schubkastenhöhe H1		B32 H4,5 T34 6 Fächer 	B42 H4,5 T34 6 Fächer 	B52 H4,5 T34 6 Fächer 		
N°		91 351 40	91 351 50	91 351 60		
EUR						
 Schubkastenunterteilung						
Schubkastenunterteilungen H2		für Breite 40 cm	für Breite 50 cm	für Breite 60 cm	für Breite 100 cm	
für Schubkastenhöhe H2		B32 H9,5 T34 4 Fächer 	B42 H9,5 T34 4 Fächer 	B52 H9,5 T34 6 Fächer 	B92 H9,5 T34 8 Fächer 	
N°		91 352 40	91 352 50	91 352 60	91 352 10	
EUR						
 Schubkastenunterteilung						
Schubkastenunterteilungen H3		für Breite 40 cm	für Breite 50 cm	für Breite 60 cm	für Breite 80 cm	
für Schubkastenhöhe H3		B32 H12,5 T34 4 Fächer 	B42 H12,5 T34 4 Fächer 	B52 H12,5 T34 6 Fächer 	B72 H12,5 T34 6 Fächer 	
N°		91 353 40	91 353 50	91 353 60	91 353 80	
EUR						
 Schubkastenunterteilung						
		für Breite 120 cm				
		B112 H12,5 T34 8 Fächer 				
N°		91 353 12				
EUR						

Beimöbel-Programm Zubehör

Hängespiegel


Farbe der Spiegeleinfassung wählen:	
G15	Alu-matt
G35	Chrom

Hängespiegel			
Montage an Wand			
			B104 H76
	Grauspiegel Montage horizontal oder vertikal	N°	49 017 00
		EUR	

Hängespiegel			
Montage an Wand			

Hängespiegel

Farbausführung der Trägerplatte wählen:			
P9	Polarweiß	J9	Sibiu-Lärche-Nachbildung
P1	Perla	Q9	Jackson-Eiche-Nachbildung
S9	Seidengrau	M1	Sonoma-Eiche-Nachbildung
Y1	Terra	K1	Artisan-Eiche-Nachbildung
L1	Basalt		

Hängespiegel			
Montage an Wand			
			B96 H59
	Trägerplatte mit Kristallspiegel (BxH 86x49 cm) Montage horizontal oder vertikal	N°	49 028 00
		EUR	

Hängespiegel			
Montage an Wand			

Hängespiegel			
Montage an Wand			

Hängespiegel			
Montage an Wand			