

Möbel LETZ

Finden und Wohlfühlen



Typenplan

ZE-EM19088 von Zehdenick - Wohnlandschaft Variante links camel

Wichtiger Hinweis für Sie

Etwaige Hinweise des Herstellers in dieser Produktinformation, die sich auf die Gewährleistung beziehen, haben für Sie keinerlei Bindungswirkung und können von Ihnen ignoriert werden. Ihre gesetzlichen Gewährleistungsrechte als Verbraucher uns gegenüber, als Ihrem Verkäufer, werden dadurch in keiner Weise berührt oder eingeschränkt. Sie können sich wegen aller Mängel jederzeit an uns wenden. Darüber hinaus gehende Herstellergarantien bleiben natürlich unberührt. Dieser Artikel wird hergestellt von Zehdenick Polstermöbel, Diepenauer Heide 1, 31603 Diepenau, Deutschland, office@zehdenick-pm.de

Möbel Letz GmbH
Am Gewerbepark 11
06895 Zahna-Elster

Tel.: 035383 - 6018 50

Fax.: 035383 - 6018 17

Einzeltypenprogramm




Modellbeschreibung:

Gestell:	Metall, Hartholz und andere Holzwerkstoffe
Sitz:	Kaltschaum- bzw. Federkernpolsterung preisgleich wählbar ummantelt mit Polstervlies auf dauerelastischen Wellenfedern 2 verschiedene Sitzhöhen preisgleich wählbar / 45 oder 47 cm hochelastische Polstergurte mit hochwertigem Kaltschaum einzeln verstellbare, auf Führungsschienen gelagerte Kopfpolster mit Rasterfunktion und Faltenoptimierung / gegen Aufpreis lieferbar
Rücken:	Alle Typen sind im Rücken echt bezogen! (außer 2-Sitzer mit Bettfunktion sowie 2,5- und 3-Sitzer mit und ohne Bettfunktion) ● = Rücken unecht - Rücken echt gegen Aufpreis lieferbar mit hochwertigem Matratzendrell bezogen / Metallgriff
Liegefläche:	Liegefläche echt gegen Aufpreis lieferbar
Bezugsstoff:	Modell ist nur einfarbig lieferbar


ca. Massangaben in cm

Höhe:	83-106 oder 85-108
Tiefe:	109
Relaxtiefe:	180-216
Sitzhöhe:	45 oder 47
Sitztiefe:	55
Armlehne:	18

Fußausführungen preisgleich - Höhe ca. 3,5 / 11 cm oder 3,5 / 13 cm

Hinweis zu den wählbaren Füßen:
Fußhöhe 11 cm = Sitzhöhe 45 cm
Fußhöhe 13 cm = Sitzhöhe 47 cm



**Metallfuß rund
alufarbig**
bodenfreie Elemente



**Metallfuß
alufarbig**
bodennahe Elemente



**Metallfuß rund
schwarz**
bodenfreie Elemente



**Holzfuß
schwarz**
bodennahe Elemente



**Buche Holz-/
Metallfuß**
bodenfreie Elemente



**Buche
Holzfuß**
bodennahe Elemente

Farbtöne für wählbare Holzfarben

Buche natur	
Buche erle	
Buche antik	
Buche schwarz	
Eiche bianco	

Fadenausführungen preisgleich


**Doppelsteppnatt mit
Kontrastfaden beige**



**Doppelsteppnatt
ohne Kontrastfaden**

Bitte alle erforderlichen Vorgaben zu einer Bestellung beachten. Beginnen Sie Ihre Angaben mit der davorstehend linken Type. (Bitte Stellskizze mitsenden)

Die Nahtverarbeitung oder Notwendigkeit zusätzlicher/geänderter Nähte kann im Vergleich zwischen der Stoff-/LederAusführung unterschiedlich ausfallen. Faltenbildung ist ein normaler Prozess. Diese stellt keinen Qualitätsmangel dar, sondern ist modellbedingt gewollt und eine warentypische Eigenschaft. Alle Maßangaben sind ca. Maße und können geringfügig abweichen. Ausführungen der abgebildeten Modelle sowie deren Skizzen sind unverbindlich und können sich ändern. Technische Änderungen an unseren Produkten behalten wir uns vor. Gleiches gilt für Preisirrtümer. Maßgebend ist der aktuelle Stand der Kollektion. Die Liegeflächen-Maße (falls Schlaffunktion im Typenplan vorhanden) sind in Kombination von einem Querschläfer mit Armlehne und Spitzecke (SE) angegeben und ändern sich geringfügig in Kombination mit anderen Typen. Holz ist ein Naturprodukt und evtl. Farbabweichungen oder Maserungen können nicht beeinflusst werden und stellen keinen Reklamationsgrund dar.

Hinweis für Träger von Herzschrittmachern: Alle eingebauten Elektromotoren entsprechen den DIN- und VDE Vorschriften. Wir empfehlen, um eventuellen Problemen vorzubeugen, den Arzt zu befragen.


Sitzqualitäten preisgleich

Kaltschaum








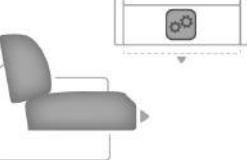


Federkern
Sitzhöhen preisgleich

45 cm













47 cm

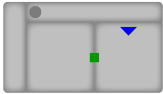
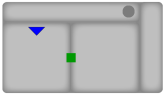






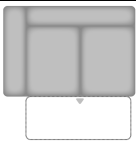
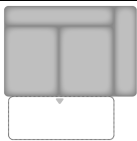








Bitte alle erforderlichen Vorgaben zu einer Bestellung beachten. Beginnen Sie Ihre Angaben mit der davorstehend linken Type. (Bitte Stellskizze mitsenden)











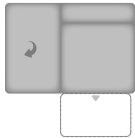





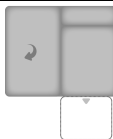



Die Nahtverarbeitung oder Notwendigkeit zusätzlicher/geänderter Nähte kann im Vergleich zwischen der Stoff-/Lederausführung unterschiedlich ausfallen. Faltenbildung ist ein normaler Prozess. Diese stellt keinen Qualitätsmangel dar, sondern ist modellbedingt gewollt und eine warentypische Eigenschaft. Alle Maßangaben sind ca. Maße und können geringfügig abweichen. Ausführungen der abgebildeten Modelle sowie deren Skizzen sind unverbindlich und können sich ändern. Technische Änderungen an unseren Produkten behalten wir uns vor. Gleiches gilt für Preisirrtümer. Maßgebend ist der aktuelle Stand der Kollektion. Die Liegeflächen-Maße (falls Schlaffunktion im Typenplan vorhanden) sind in Kombination von einem Querschläfer mit Armlehne und Spitzecke (SE) angegeben und ändern sich geringfügig in Kombination mit anderen Typen. Holz ist ein Naturprodukt und evtl. Farbabweichungen oder Maserungen können nicht beeinflusst werden und stellen keinen Reklamationsgrund dar. Hinweis für Träger von Herzschrittmachern: Alle eingebauten Elektromotoren entsprechen den DIN- und VDE Vorschriften. Wir empfehlen, um eventuellen Problemen vorzubeugen, den Arzt zu befragen.













Beschreibung Funktionen	
<p>WallAway 1-motorisch (WA1)  - gegen Aufpreis</p> <p>WallAway-Funktion pro Sitz wählbar</p>  <p>max. Belastbarkeit 120kg</p>  <p>2x Touch-Button (seitlich links im Sitz)</p> <p>Das Kopfpolster in die gewünschte Position einstellen. Durch Betätigen des Touch-Buttons fährt die Beinauflage auf Sitzhöhe und der Sitz zusätzlich einige cm nach oben, sowie nach vorne in eine Relax-Position, hierbei bleibt der Rücken wandfrei. Der Rücken fährt nun anschließend weiter bis zur Liegeposition und der Sitz fährt in dieser Bewegung weiter mit nach vorne und oben. Der Rücken bleibt weiterhin wandfrei.</p> <p>Individuelle Zusammenstellung der einzelnen Sitzfunktionen in den Typen möglich. (siehe Aufpreise)</p> <p>WA und VZMO zusammen in einem Sitz nicht möglich!</p>	<p>WallAway 2-motorisch (WA2) + motorisch verstellbares Kopfpolster  - gegen Aufpreis</p> <p>WallAway-Funktion pro Sitz wählbar</p>  <p>max. Belastbarkeit 120kg</p> <p>Funktionalität wie WallAway 1-motorisch, jedoch inkl. motorischer Kopfpolsterverstellung (daher bitte separaten Aufpreis beachten) und nur in Kombination mit motorischer WallAway-Funktion im Sitz möglich. Auslösung durch 2x zusätzliche Touch-Button im Sitz.</p> <p>Individuelle Zusammenstellung der einzelnen Sitzfunktionen in den Typen möglich. (siehe Aufpreise)</p> <p>WA und VZMO zusammen in einem Sitz nicht möglich!</p>
<p>Kopfpolsterverstellung (KV) - gegen Aufpreis</p>  <p>Einzel verstellbare Kopfpolster mit Rasterfunktion und Faltenoptimierung. In der jeweiligen (pro) <u>Type nur komplett</u> und nicht individuell bestellbar.</p>	<p>Vorziehbank motorisch (VZMO)  - gegen Aufpreis</p>  <p>Der Sitz lässt sich individuell, motorisch bis zu ca. 19 cm nach vorne ausziehen.</p> <p>VZMO und WA zusammen in einem Sitz nicht möglich!</p>
<p>Akku für motorische WallAway Funktion - gegen Aufpreis</p>  <p>für kabellose Funktion im Sitz, nur in Verbindung mit WA1 oder WA2 möglich 2,2Ah Li-ion</p>	<p>Handschalter (HS) - gegen Aufpreis</p>  <p>für motorische Bedienung, nur in Sitzen mit Armlehne und in Verbindung mit motorischen Funktionen möglich</p>











Nr.	Artikel	Bild	Beschreibung	Kombinationen							
				B	C	D	E	F	G	H	I
1	siehe Beschreibung		<p>CanMoL KV = Canape mit motorischer Verstellbarkeit, Kopfpolsterverstellung und Armlehne links; 2,5APELEL KV = 2,5-Sitzer mit Trapez-Querschläfer-Funktion und Kopfpolsterverstellung ohne Armlehne PERRR KV = Trapezecke rechts mit Kopfpolsterverstellung und Relaxrücken beidseitig; FAL 2,5RW KV WA2R = 2,5-Sitzer mit Funktionsablage links, motorische WallAway-Funktion mit motorischer Kopfpolsterverstellung und Armlehne rechts</p> <p>Liegefläche: 266 x 124 cm</p>								
2	siehe Beschreibung		<p>2,5APEL KV = 2,5-Sitzer mit Trapez-Querschläfer-Funktion, Armlehne links; PERRR KV = Trapezecke rechts mit Kopfpolsterverstellung und Relaxrücken beidseitig; 2RW KV WA2R = 2-Sitzer mit Kopfpolsterverstellung, motorische WallAway-Funktion mit motorischer Kopfpolsterverstellung und Armlehne rechts</p> <p>Liegefläche: 181 x 124 cm</p>								

Nr.	Artikel	Bild	Nr.	Artikel	Bild	B	H	T	Beschreibung									
										B	C	D	E	F	G	H	I	
Sofa / Canapé																		
3	3					196		109	3-Sitzer									
4	3W					196		109	3-Sitzer, nur in Kombination mit * WA-Fkt. gegen Aufpreis - zweigeteilte Lieferung -									
5	2,5					170		109	2,5-Sitzer, VZMO gegen Aufpreis möglich, feste Standardausführung									
6	2,5W					170		109	2,5-Sitzer, nur in Kombination mit * WA-Fkt. gegen Aufpreis - zweigeteilte Lieferung-									
7	2					144		109	2-Sitzer, Rücken echt, feste Standardausführung									
8	2W					144		109	2-Sitzer, Rücken echt; nur in Kombination mit * WA-Fkt. gegen Aufpreis - zweigeteilte Lieferung -									
Sessel																		
9	1					92		109	Sessel, Rücken echt									
10	1W					90		109	Sessel, Rücken echt nur in Kombination mit * WA-Fkt. gegen Aufpreis									
Abschlusselement																		
11	3L		12	3R		178		109	3-Sitzer, Armlehne links oder rechts									
13	3LW		14	3RW		178		109	3-Sitzer, Armlehne links oder rechts; nur in Kombination mit * WA-Fkt. gegen Aufpreis - zweigeteilte Lieferung -									







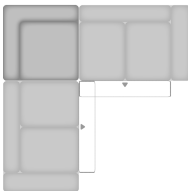
Nr.	Artikel	Bild	Nr.	Artikel	Bild	B	H	T	Beschreibung								
										B	C	D	E	F	G	H	I
15	2,5L		16	2,5R		152		109	2,5-Sitzer, Armlehne links oder rechts								
17	2,5LW		18	2,5RW		152		109	2,5-Sitzer, Armlehne links oder rechts; nur in Kombination mit * WA-Fkt. gegen Aufpreis - zweigeteilte Lieferung -								
19	2L		20	2R		126		109	2-Sitzer, Armlehne links oder rechts, Rücken echt								
21	2LW		22	2RW		126		109	2-Sitzer, Armlehne links oder rechts, Rücken echt; nur in Kombination mit * WA-Fkt. gegen Aufpreis - zweigeteilte Lieferung -								
23	2SL		24	2SR		126		109	2-Sitzer mit Schubkasten, Armlehne links oder rechts, Rücken echt								
25	1,5L		26	1,5R		100		109	1,5-Sitzer, Armlehne links oder rechts, Rücken echt								
27	1,5LW		28	1,5RW		98		109	1,5-Sitzer, Armlehne links oder rechts, Rücken echt; nur in Kombination mit * WA-Fkt. gegen Aufpreis								
29	1L		30	1R		74		109	1-Sitzer, Armlehne links oder rechts, Rücken echt; nicht in Verbindung mit Eck-/Querschläferkombination möglich								
31	1LW		32	1RW		72		109	1-Sitzer, Armlehne links oder rechts, Rücken echt; nur in Kombination mit * WA-Fkt. gegen Aufpreis nicht in Verbindung mit Eck-/Querschläferkombination möglich								

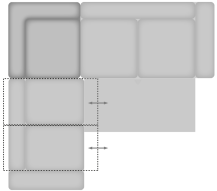
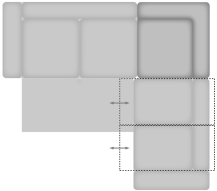






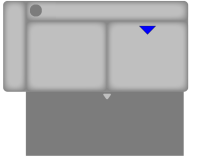
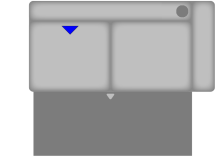
Nr.	Artikel	Bild	Nr.	Artikel	Bild	B	H	T	Beschreibung								
										B	C	D	E	F	G	H	I
33	AhoL2		34	2AhoR		169		109	2-Sitzer, Anstelhocker links oder rechts, Rücken echt								
35	AhoFL2		36	2AhoFR		169		109	2-Sitzer, Anstelhocker aufklappbar links oder rechts, Rücken echt								
37	AhoFL2S		38	2SAhoFR		169		109	2-Sitzer mit Schubkasten und Anstelhocker aufklappbar links oder rechts, Rücken echt								
39	AhoL1,5		40	1,5AhoR		143		109	1,5-Sitzer, Anstelhocker links oder rechts, Rücken echt								
41	AhoFL1,5		42	1,5AhoFR		143		109	1,5-Sitzer, Anstelhocker aufklappbar links oder rechts, Rücken echt								
43	AhoFL1,5S		44	1,5SAhoFR		143		109	1,5-Sitzer mit Schubkasten und Anstelhocker aufklappbar links oder rechts, Rücken echt								
45	AhoL1		46	1AhoR		117		109	1-Sitzer, Anstelhocker links oder rechts, Rücken echt								
47	AhoFL1		48	1AhoFR		117		109	1-Sitzer, Anstelhocker aufklappbar links oder rechts, Rücken echt								
49	AhoFL1S		50	1SAhoFR		117		109	1-Sitzer mit Schubkasten und Anstelhocker aufklappbar links oder rechts, Rücken echt								
51	AhoL		52	AhoR		61	45 ODER 47	109	Anstelhocker fest links oder rechts, nicht direkt an Ecken, nicht separat stellbar, nur in Verbindung mit Elementen mit WA-Fkt. möglich								

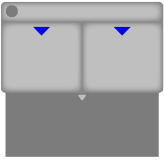
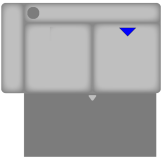
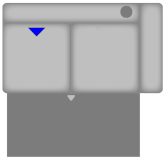
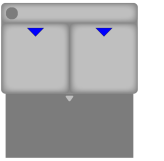

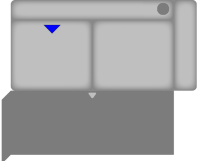
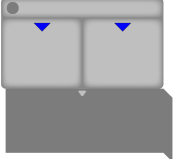
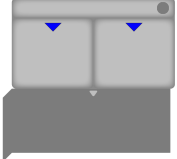
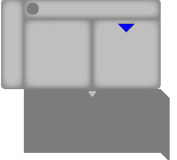
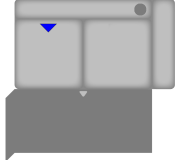
Nr.	Artikel	Bild	Nr.	Artikel	Bild	B	H	T	Beschreibung								
										B	C	D	E	F	G	H	I
53	CanGL		54	CanGR		91		180	Canape gerade, Armlehne links oder rechts, Rücken echt - nur in Verbindung mit Elementen OHNE Bettfunktion und Elementen MIT WA-Fkt. oder VZMO möglich -								
55	CanGFL		56	CanGFR		91		180	Canape gerade mit aufklappbarem Bettkasten, Armlehne links oder rechts, Rücken echt - nur in Verbindung mit Elementen OHNE Bettfunktion und Elementen MIT WA-Fkt. oder VZMO möglich -								
57	CanGMoL		58	CanGMoR		91		180 - 216	Canape gerade mit motorischer Verstellbarkeit bis zur Relaxposition (Bedienung per Taster), Armlehne links oder rechts, Rücken echt - nur in Verbindung mit Elementen OHNE Bettfunktion und Elementen MIT WA-Fkt. oder VZMO möglich -								
59	CanL		60	CanR		86		180	Canape, Armlehne links oder rechts, Rücken echt - nur in Verbindung mit Elementen MIT Bettfunktion und Elementen OHNE WA-Fkt. oder VZMO möglich -								
61	CanFL		62	CanFR		86		180	Canape mit aufklappbarem Bettkasten, Armlehne links oder rechts, Rücken echt - nur in Verbindung mit Elementen MIT Bettfunktion und Elementen OHNE WA-Fkt. oder VZMO möglich -								
63	CanMoL		64	CanMoR		86		180 - 216	Canape mit motorischer Verstellbarkeit bis zur Relaxposition (Bedienung per Taster), Armlehne links oder rechts, Rücken echt - nur in Verbindung mit Elementen MIT Bettfunktion und Elementen OHNE WA-Fkt. oder VZMO möglich -								

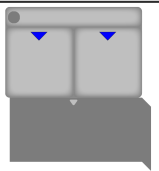
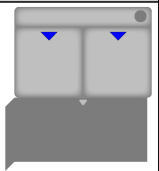







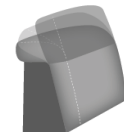
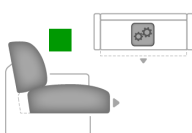
Nr.	Artikel	Bild	Nr.	Artikel	Bild	B	H	T	Beschreibung								
										B	C	D	E	F	G	H	I
65	1,5KOGI		66	1,5KOGR		109		238	1,5-Sitzer-Kombielement gerade links oder rechts mit Anstellhocker, Rücken echt, - nur in Verbindung mit Elementen OHNE Bettfunktion und Elementen MIT WA-Fkt. oder VZMO möglich -								
67	1,5KOGFL		68	1,5KOGFR		109		238	1,5-Sitzer-Kombielement gerade links oder rechts mit Anstellhocker aufklappbar, Rücken echt, - nur in Verbindung mit Elementen OHNE Bettfunktion und Elementen MIT WA-Fkt. oder VZMO möglich -								
69	1,5KOL		70	1,5KOR		104		238	1,5-Sitzer-Kombielement links oder rechts mit Anstellhocker, Rücken echt, - nur in Verbindung mit Elementen MIT Bettfunktion und Elementen OHNE WA-Fkt. oder VZMO möglich -								
71	1,5KOFI		72	1,5KOFR		104		238	1,5-Sitzer-Kombielement links oder rechts mit Anstellhocker aufklappbar, Rücken echt, - nur in Verbindung mit Elementen MIT Bettfunktion und Elementen OHNE WA-Fkt. oder VZMO möglich -								
72.1	1KOGI		72.2	1KOGR		109		212	1-Sitzer-Kombielement gerade links oder rechts mit Anstellhocker, Rücken echt - nur in Verbindung mit Elementen OHNE Bettfunktion und Elementen MIT WA-Fkt. oder VZMO möglich -								







Nr.	Artikel	Bild	Nr.	Artikel	Bild	B	H	T	Beschreibung								
										B	C	D	E	F	G	H	I
72.3	1KOGFL		72.4	1KOGFR		109		212	1-Sitzer-Kombielement gerade links oder rechts mit Anstellhocker aufklappbar, Rücken echt - nur in Verbindung mit Elementen OHNE Bettfunktion und Elementen MIT WA-Fkt. oder VZMO möglich -								
72.5	1KOL		72.6	1KOR		104		212	1-Sitzer-Kombielement links oder rechts mit Anstellhocker, Rücken echt - nur in Verbindung mit Elementen MIT Bettfunktion und Elementen OHNE WA-Fkt. oder VZMO möglich -								
72.7	1KOFL		72.8	1KOFR		104		212	1-Sitzer-Kombielement links oder rechts mit Anstellhocker aufklappbar, Rücken echt - nur in Verbindung mit Elementen MIT Bettfunktion und Elementen OHNE WA-Fkt. oder VZMO möglich -								
Zwischenelement																	
73	3EL					160		109	3-Sitzer Zwischenelement, ohne Armlehnen								
74	3ELW					160		109	3-Sitzer Zwischenelement, ohne Armlehnen; nur in Kombination mit * WA-Fkt. gegen Aufpreis - zweigeteilte Lieferung -								
75	2,5EL					134		109	2,5-Sitzer Zwischenelement, ohne Armlehnen								
76	2,5ELW					134		109	2,5-Sitzer Zwischenelement, ohne Armlehnen; nur in Kombination mit * WA-Fkt. gegen Aufpreis - zweigeteilte Lieferung -								
77	2EL					108		109	2-Sitzer Zwischenelement, ohne Armlehnen, Rücken echt								

Nr.	Artikel	Bild	Nr.	Artikel	Bild	B	H	T	Beschreibung								
										B	C	D	E	F	G	H	I
78	2ELW					108		109	2-Sitzer Zwischenelement, ohne Armlehnen, Rücken echt; nur in Kombination mit * WA-Fkt. gegen Aufpreis - zweigeteilte Lieferung -								
80	1,5EL					82		109	1,5-Sitzer Zwischenelement, ohne Armlehnen, Rücken echt								
81	1,5ELW					80		109	1,5-Sitzer Zwischenelement, ohne Armlehnen, Rücken echt; nur in Kombination mit * WA-Fkt. gegen Aufpreis								
82	1EL					56		109	1-Sitzer Zwischenelement, ohne Armlehnen, Rücken echt								
83	1ELW					54		109	1-Sitzer Zwischenelement, ohne Armlehnen, Rücken echt; nur in Kombination mit * WA-Fkt. gegen Aufpreis								
Ecke																	
84	SE					104		104	Spitzecke, Rücken echt - nur in Verbindung mit Elementen MIT Bettfunktion möglich, jedoch NICHT in Verbindung mit Elementen MIT WA-Fkt. oder VZMO möglich -								
85	SEG					109		109	Spitzecke groß, Rücken echt - nur in Kombination mit Elementen mit VZMO oder WA auf beiden Seiten möglich -								



Nr.	Artikel	Bild	Nr.	Artikel	Bild	B	H	T	Beschreibung								
										B	C	D	E	F	G	H	I
86	SEL		87	SER		104 ODER 109		109 ODER 104	Spitzzecke links oder rechts, Rücken echt; nur in Kombination von Bettfunktion mit WA-Fkt. und VZMO oder ohne Bettfunktion mit WA-Fkt. oder VZMO - SEL = Element mit WA-Fkt. oder VZMO links / Bettelement rechts, - SER = Bettelement links / Element mit WA-Fkt. oder VZMO rechts								
88	RE					118		118	Rundecke (2-geteilte Optik), Rücken echt - nur in Verbindung mit Elementen ohne Bettfunktion möglich -								
89	RERR					118		118	Rundecke mit Relaxrücken beidseitig, Rücken echt - nur in Verbindung mit Elementen ohne Bettfunktion möglich -								
90	PEL		91	PER		118		118	Trapezecke (2-geteilte Optik), links oder rechts Rücken echt - nur in Verbindung mit Trapezquerschläfer möglich -								
92	PELRR		93	PERRR		118		118	Trapezecke links oder rechts mit Relaxrücken beidseitig, Rücken echt - nur in Verbindung mit Trapezquerschläfer möglich -								
Bettcouch / Bett- /Liege- / Schlafsofa																	
94	3AL		95	3AR		178		109	3-Sitzer mit Querschläfer-Funktion, Armlehne links oder rechts, - nur in Verbindung mit Spitzzecke, Canape oder Kombielement möglich - Liegefläche: 207 x 124 cm								

Nr.	Artikel	Bild	Nr.	Artikel	Bild	B	H	T	Beschreibung								
										B	C	D	E	F	G	H	I
96	3AEL					160		109	3-Sitzer mit Querschläfer-Funktion, ohne Armlehnen, - nur in Verbindung mit Spitzecke, Canape oder Kombielement möglich - Liegefläche: 152 x 124 cm								
97	2,5AL		98	2,5AR		152		109	2,5-Sitzer mit Querschläfer-Funktion, Armlehne links oder rechts, - nur in Verbindung mit Spitzecke, Canape oder Kombielement möglich - Liegefläche: 181 x 124 cm								
99	2,5AEL					134		109	2,5-Sitzer mit Querschläfer-Funktion, ohne Armlehnen, - nur in Verbindung mit Spitzecke, Canape oder Kombielement möglich - Liegefläche: 126 x 124 cm								
100	3APEL		101	3APER		178		109	3-Sitzer mit Trapez-Querschläfer-Funktion, Armlehne links oder rechts, - nur in Verbindung mit Trapezecken möglich - Liegefläche: 221 x 124 cm								
102	3APELEL		103	3APEREL		160		109	3-Sitzer mit Trapez-Querschläfer-Funktion, ohne Armlehnen, - nur in Verbindung mit Trapezecken möglich - Liegefläche: 166 x 124 cm								
104	2,5APEL		105	2,5APER		152		109	2,5-Sitzer mit Trapez-Querschläfer-Funktion, Armlehne links oder rechts, - nur in Verbindung mit Trapezecken möglich - Liegefläche: 195 x 124 cm								

Nr.	Artikel	Bild	Nr.	Artikel	Bild	B	H	T	Beschreibung								
										B	C	D	E	F	G	H	I
106	2,5APELEL		107	2,5APEREL		134		109	2,5-Sitzer mit Trapez-Querschläfer-Funktion, ohne Armlehnen, - nur in Verbindung mit Trapezecken möglich - Liegefläche: 140 x 124 cm								
Hocker																	
108	Ho					65	45 ODER 47	65	Hocker, fest gepolstert, nur mit Kaltschaumpolsterung lieferbar								
109	HoF					65	45 ODER 47	65	Hocker, aufklappbar; nur mit Kaltschaumpolsterung lieferbar								
110	XXL Ho					131	45 ODER 47	68	XXL-Hocker, fest gepolstert; nur mit Kaltschaumpolsterung lieferbar								
111	XXL HoF					131	45 ODER 47	68	XXL Hocker, aufklappbar; nur mit Kaltschaumpolsterung lieferbar								
Kissen																	
112	Kissen 40x40					40	40		Kissen								
113	Kissen 50x50					50	50		Kissen								
114	Armlehnenkissen					45	50		Armlehnenkissen								
Zubehör / Kleinteile																	
115	Aufpreis KV Kopfpolsterverst.								Aufpreis je Kopfpolsterverstellung, (in einer Type nur komplett möglich)								
116	Aufpreis VZMO Vorziehb.+Motor								Aufpreis VZMO Vorziehbank motorisch, ca. 19 cm ausziehbar nur bei ausgewählten Typen möglich (siehe Piktogramm) - nicht in Verbindung mit FA-Fkt. oder WA-Funktion möglich -								

Nr.	Artikel	Bild	Nr.	Artikel	Bild	B	H	T	Beschreibung								
										B	C	D	E	F	G	H	I
117	Aufpreis WallAway WA1								Aufpreis pro Sitz WA1 WallAway motorisch nur bei ausgewählten Typen möglich (siehe Piktogramm) - mit VZMO oder FA-Fkt. in einem Sitz nicht kombinierbar - - Bitte denken Sie an die Bestellung der Kopfpolsterverstellung -								
118	Aufpreis WallAway WA2								Aufpreis pro Sitz WA2 WallAway motorisch mit motorischer Kopfpolsterverstellung, nur bei ausgewählten Typen möglich (siehe Piktogramm) - mit FA in einem Sitz NICHT kombinierbar - - Bitte denken Sie an die Bestellung der Kopfpolsterverstellung -								
119	Aufpreis HS Handschalter								Aufpreis je HS Handschalter für mot. Bedienung pro Sitz mit Armlehne (Nur in Sitzen mit Armlehne; in Elementen mit 2 Armlehnen nur komplett möglich)								
120	Aufpreis Akku								Aufpreis je Akku, für kabellose WallAway Funktion pro Sitz								
121	Aufpreis FA Ablage+Steckd.+USB								Aufpreis je FA Funktionsablage mit integrierter Steckdose und USB-Anschluss, nur bei ausgewählten Typen möglich (siehe Piktogramm) - nicht Armlehenseitig möglich und nicht mit WA-Fkt. oder VZMO in einem Sitz kombinierbar -								
122	Aufpreis Liegefläche echt								Aufpreis für Liegefläche echt bezogen								

ZE-EM19088

Nr.	Artikel	Bild	Nr.	Artikel	Bild	B	H	T	Beschreibung								
										B	C	D	E	F	G	H	I
123	Aufpreis Rücken echt								Aufpreis für Rücken echt bezogen (bei allen 3-/2,5-Sitzern mit und ohne Bettfunktion und allen 2-Sitzern mit Bettfunktion)								
124	Stoffmetrage lfd. Meter								ca. 140 cm breit; ab 0,5 Meter und in 10 cm Schritten bestellbar								