

Möbel LETZ

Finden und Wohlfühlen



Typenplan

Flot von Mobitec - Esstisch in Mosaik Eiche schwarz & mit Metallgeste

Wichtiger Hinweis für Sie

Etwaige Hinweise des Herstellers in dieser Produktinformation, die sich auf die Gewährleistung beziehen, haben für Sie keinerlei Bindungswirkung und können von Ihnen ignoriert werden. Ihre gesetzlichen Gewährleistungsrechte als Verbraucher uns gegenüber, als Ihrem Verkäufer, werden dadurch in keiner Weise berührt oder eingeschränkt. Sie können sich wegen aller Mängel jederzeit an uns wenden. Darüber hinaus gehende Herstellergarantien bleiben natürlich unberührt. Dieser Artikel wird hergestellt von Mobitec, Stockbergerweg 11, 4700 Eupen, Belgien, info@mobitec.be

Möbel Letz GmbH
Am Gewerbepark 11
06895 Zahna-Elster

Tel.: 035383 - 6018 50

Fax.: 035383 - 6018 17

mobitec

SINCE 1990



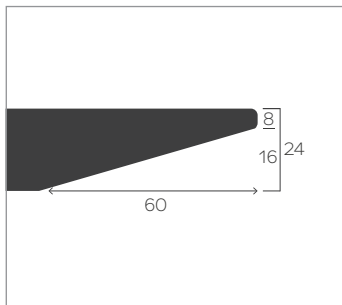
FLOOT

DE EN

Floot

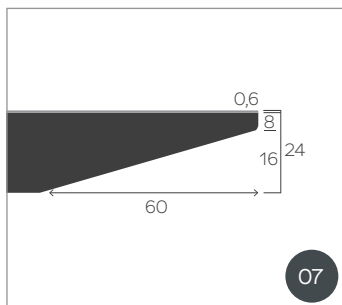
collection

AUSFÜHRUNG TISCHPLATTE FINISHING TABLE TOP



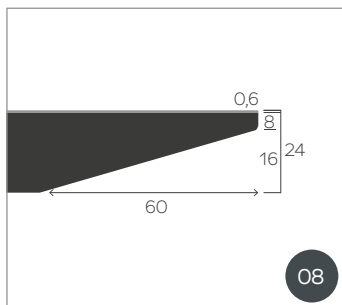

24mm **Massivholz** mit Schweizer Kante. Erhältlich in den gewohnten Holzarten und Beiztönen: Buche (P/M), Eiche (E), Wildeiche (W) und Nussbaum (N).

24mm **solid wood**, with beveled edge. Available in our standard woods and stains: beech (P/M), oak (E), rustical oak (W) and walnut (N).



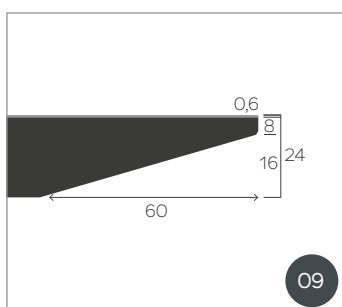

24mm Multiplexbasisplatte, mit schwarz gefärbter Schweizer Kante, belegt mit einem 0.6mm Furnier in, «**VINTAGE**» Eiche V12. Die Farbe dieser Beschichtung ist nicht anpassbar, hierbei handelt es sich immer um den Farbcode V12.

24mm multiplex base, black beveled edge, top veneer 0.6mm in «**VINTAGE**» oak / Walnut. The color of this coating cannot be chosen. It is always color code V12.




24mm Multiplexbasisplatte, mit schwarz gefärbter Schweizer Kante, belegt mit einem 0.6mm Furnier in, «**ROUGH CUT**» Eiche sägerau R11. Die Farbe dieser Beschichtung ist nicht anpassbar, hierbei handelt es sich immer um den Farbcode R11.

24mm multiplex base, black beveled edge, top veneer 0.6mm in «**ROUGH CUT**» oak (rough sawn). The color of this coating cannot be chosen. It is always color code R11.

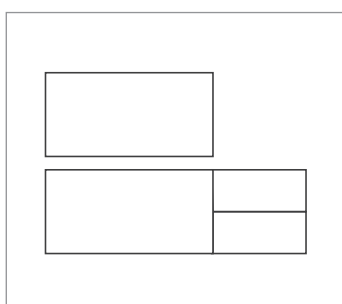


24mm Multiplexbasisplatte, mit schwarz gefärbter Schweizer Kante, belegt mit einem 0.6mm Furnier in, «**MOSAIC**» auf Eiche und Nussbaum. Erhältlich in den Holzarten und Beiztönen Eiche (E) und Nussbaum (N).

24mm multiplex base, black beveled edge, top veneer 0.6mm in «**MOSAIC**» oak / walnut. Available in the woods and stains oak (E) and walnut (N).



TISCHFORM TABLETOP FORM



TISCHFÜSSE TABLE FEET

Foot and table rail frame in metal, lacquer finish in all Mobitec metal colors possible (except A11).

The side frame is not configurable, always black lacquered (A01).

Feet made of metal covered with wood.

The entire metal frame is not configurable, always black lacquered (A01).

Foot in solid wood.

The entire metal frame is not configurable, always black lacquered (A01).

Tischfuß und Kopfzargen aus Metall, Lackierung in allen Mobitec Metallfarben möglich (ausser A11).


Die Seitenzarge ist nicht konfigurierbar, sondern immer schwarz lackiert (A01).

Tischfuß aus Metall mit Holz ummantelt.

Kopf- und Seitenzargen nicht konfigurierbar, sondern immer schwarz lackiert (A01).

Tischfuß in Massivholz.

Kopf- und Seitenzargen nicht konfigurierbar, sondern immer schwarz lackiert (A01).




VERLÄNGERUNGSSYSTEM EXTENSION SYSTEM



- 100cm-Verlängerung
- Tischauszug mit Klappmechanik

- 100cm-extensionleaf
- Butterfly extension system

TISCHFÜSSE TABLE FEET



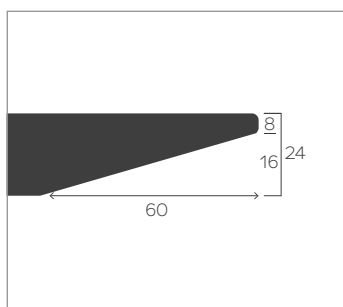
Tischfuß und Kopfzargen aus Metall, Lackierung in allen Mobitec Metallfarben möglich (ausser A11).

Die Seitenzarge ist nicht konfigurierbar, sondern immer schwarz lackiert (A01).

Foot and table rail frame in metal, lacquer finish in all Mobitec metal colors possible (except A11).

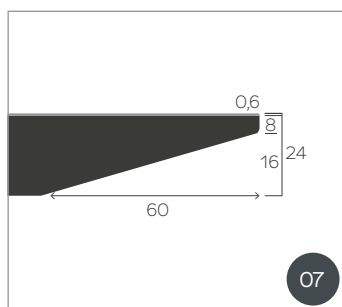
The side frame is not configurable, always black lacquered (A01).

AUSFÜHRUNG TISCHPLATTE FINISHING TABLE TOP



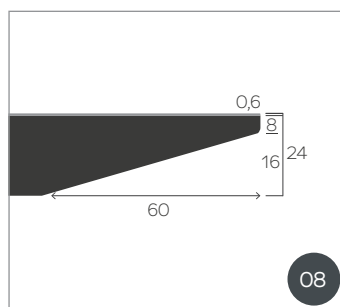
24mm **Massivholz** mit Schweizer Kante. Erhältlich in den gewohnten Holzarten und Beiztönen: Buche (P/M), Eiche (E), Wildeiche (W) und Nussbaum (N).

24mm **solid wood**, with beveled edge. Available in our standard woods and stains: beech (P/M), oak (E), rustical oak (W) and walnut (N).



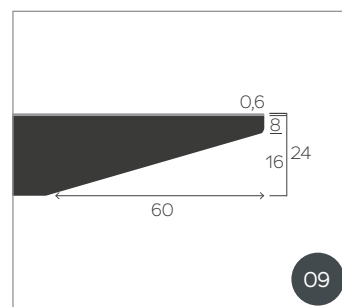
24mm Multiplexbasisplatte, mit schwarz gefärbter Schweizer Kante, belegt mit einem 0.6mm Furnier in, «**VINTAGE**» Eiche V12. Die Farbe dieser Beschichtung ist nicht anpassbar, hierbei handelt es sich immer um den Farbcode V12.

24mm multiplex base, black beveled edge, top veneer 0.6mm in «**VINTAGE**» oak / Walnut. The color of this coating cannot be chosen. It is always color code V12.



24mm Multiplexbasisplatte, mit schwarz gefärbter Schweizer Kante, belegt mit einem 0.6mm Furnier in, «**ROUGH CUT**» Eiche sägerau R11. Die Farbe dieser Beschichtung ist nicht anpassbar, hierbei handelt es sich immer um den Farbcode R11.

24mm multiplex base, black beveled edge, top veneer 0.6mm in «**ROUGH CUT**» oak (rough sawn). The color of this coating cannot be chosen. It is always color code R11.



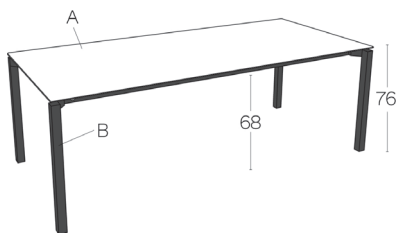
24mm Multiplexbasisplatte, mit schwarz gefärbter Schweizer Kante, belegt mit einem 0.6mm Furnier in, «**MOSAIC**» auf Eiche und Nussbaum. Erhältlich in den Holzarten und Beiztönen Eiche (E) und Nussbaum (N).

24mm multiplex base, black beveled edge, top veneer 0.6mm in «**MOSAIC**» oak / walnut. Available in the woods and stains oak (E) and walnut (N).

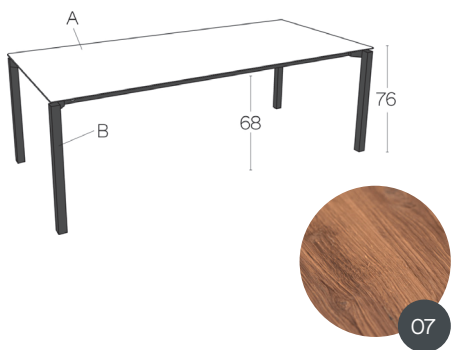
TISCHFORM TABLETOP FORM



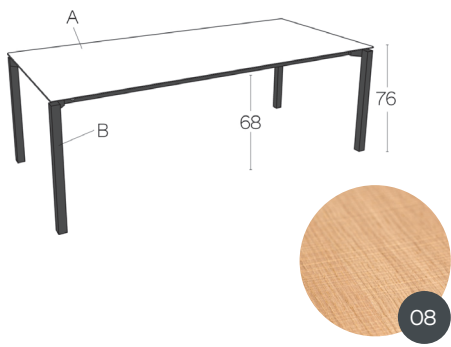
FLOOT T0100		01 PM1 -EXT				
		Massivholz / Solid wood				
A		P/M	E	W	N	
B		P/M	E		N	
90x160 cm						
90x180 cm						
100x180 cm						
100x200 cm						
100x220 cm						
100x240 cm						
100x260 cm						



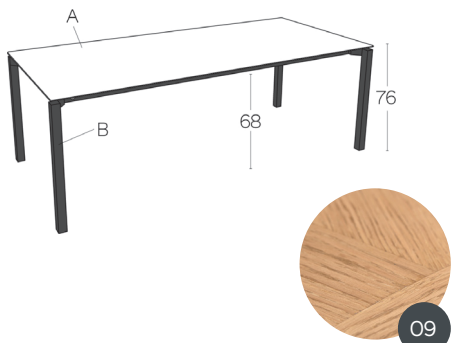
FLOOT T0200		07 PM1 -EXT	
		Furnier / Veneer	
A		VINTAGE V12	
B		E12	
90x160 cm			
90x180 cm			
100x180 cm			
100x200 cm			
100x220 cm			
100x240 cm			
100x260 cm			



FLOOT T0300		08 PM1 -EXT	
		Furnier / Veneer	
A		ROUGH CUT R11	
B		E11	
90x160 cm			
90x180 cm			
100x180 cm			
100x200 cm			
100x220 cm			
100x240 cm			
100x260 cm			




FLOOT T0400		09 PM1 -EXT		
		Furnier / Veneer		
A		MOSAIC	MOSAIC	
B		E	N	
90x160 cm				
90x180 cm				
100x180 cm				
100x200 cm				
100x220 cm				
100x240 cm				
100x260 cm				



TISCHFÜSSE

TABLE FEET



Tischfuß und Kopfzargen aus Metall, Lackierung in allen Mobitec Metallfarben möglich (ausser A11).

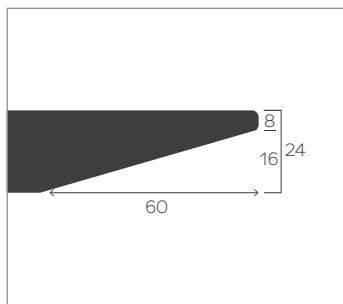
Die Seitenzarge ist nicht konfigurierbar, sondern immer schwarz lackiert (A01).

Foot and table rail frame in metal, lacquer finish in all Mobitec metal colors possible (except A11).

The side frame is not configurable, always black lacquered (A01).

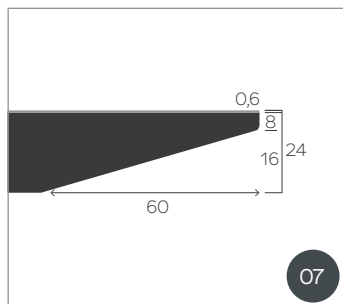
AUSFÜHRUNG TISCHPLATTE

FINISHING TABLE TOP



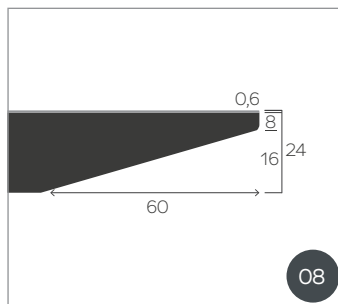
24mm **Massivholz** mit Schweizer Kante. Erhältlich in den gewohnten Holzarten und Beiztönen: Buche (P/M), Eiche (E), Wildeiche (W) und Nussbaum (N).

24mm **solid wood**, with beveled edge. Available in our standard woods and stains: beech (P/M), oak (E), rustical oak (W) and walnut (N).



24mm Multiplexbasisplatte, mit schwarz gefärbter Schweizer Kante, belegt mit einem 0.6mm Furnier in, «**VINTAGE**» Eiche V12. Die Farbe dieser Beschichtung ist nicht anpassbar, hierbei handelt es sich immer um den Farbcode V12.

24mm multiplex base, black beveled edge, top veneer 0.6mm in «**VINTAGE**» oak / Walnut. The color of this coating cannot be chosen. It is always color code V12.

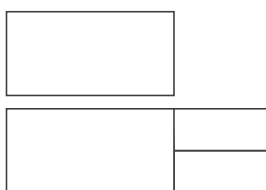


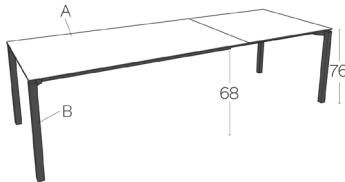
24mm Multiplexbasisplatte, mit schwarz gefärbter Schweizer Kante, belegt mit einem 0.6mm Furnier in, «**ROUGH CUT**» Eiche sägerau R11. Die Farbe dieser Beschichtung ist nicht anpassbar, hierbei handelt es sich immer um den Farbcode R11.

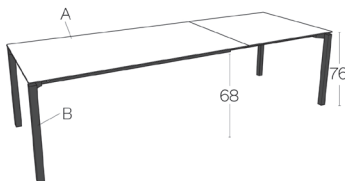

24mm multiplex base, black beveled edge, top veneer 0.6mm in «**ROUGH CUT**» oak (rough sawn). The color of this coating cannot be chosen. It is always color code R11.

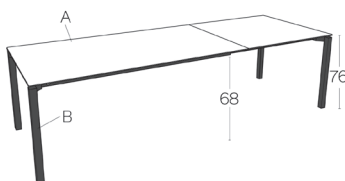

TISCHFORM


TABLETOP FORM



<p>FLOOT T0501 01 PM1 +EXT</p> 	Massivholz / Solid wood				
	A	P/M	E	W	N
	B	P/M	E		N
	90x160/260 cm				
	90x180/280 cm				
	100x180/280 cm				
100x200/300 cm					


<p>FLOOT T0601 07 PM1 +EXT</p>  	Furnier / Veneer	
	A	VINTAGE V12
	B	E12
	90x160/260 cm	
	90x180/280 cm	
	100x180/280 cm	
100x200/300 cm		

<p>FLOOT T0300 08 PM1 +EXT</p>  	Furnier / Veneer	
	A	ROUGH CUT R11
	B	E11
	90x160/260 cm	
	90x180/280 cm	
	100x180/280 cm	
100x200/300 cm		

 Die «Mosaic» Version ist nicht verfügbar mit Auszug.
 The «Mosaic» version is not available with extension-leaf.

TISCHFÜSSE

TABLE FEET



Tischfuß aus Metall mit Holz ummantelt.

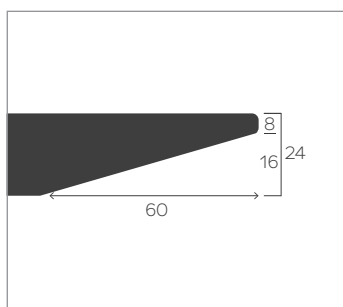
Feet made of metal covered with wood.

Kopf- und Seitenzargen nicht konfigurierbar, sondern immer schwarz lackiert (A01).

The entire metal frame is not configurable, always black lacquered (A01).

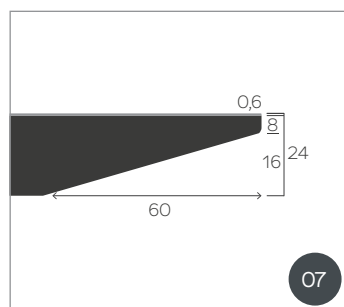
AUSFÜHRUNG TISCHPLATTE

FINISHING TABLE TOP



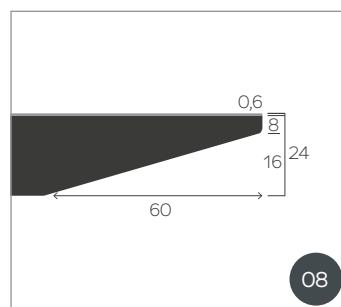
24mm **Massivholz** mit Schweizer Kante. Erhältlich in den gewohnten Holzarten und Beiztönen: Buche (P/M), Eiche (E), Wildeiche (W) und Nussbaum (N).

24mm **solid wood**, with beveled edge. Available in our standard woods and stains: beech (P/M), oak (E), rustical oak (W) and walnut (N).



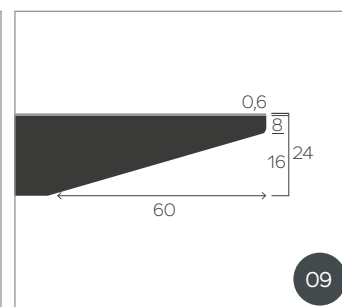
24mm Multiplexbasisplatte, mit schwarz gefärbter Schweizer Kante, belegt mit einem 0.6mm Furnier in, «**VINTAGE**» Eiche V12. Die Farbe dieser Beschichtung ist nicht anpassbar, hierbei handelt es sich immer um den Farbcode V12.

24mm multiplex base, black beveled edge, top veneer 0.6mm in «**VINTAGE**» oak / Walnut. The color of this coating cannot be chosen. It is always color code V12.



24mm Multiplexbasisplatte, mit schwarz gefärbter Schweizer Kante, belegt mit einem 0.6mm Furnier in, «**ROUGH CUT**» Eiche sägerau R11. Die Farbe dieser Beschichtung ist nicht anpassbar, hierbei handelt es sich immer um den Farbcode R11.

24mm multiplex base, black beveled edge, top veneer 0.6mm in «**ROUGH CUT**» oak (rough sawn). The color of this coating cannot be chosen. It is always color code R11.



24mm Multiplexbasisplatte, mit schwarz gefärbter Schweizer Kante, belegt mit einem 0.6mm Furnier in, «**MOSAIC**» auf Eiche und Nussbaum. Erhältlich in den Holzarten und Beiztönen Eiche (E) und Nussbaum (N).

24mm multiplex base, black beveled edge, top veneer 0.6mm in «**MOSAIC**» oak / walnut. Available in the woods and stains oak (E) and walnut (N).

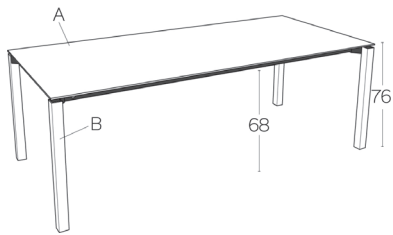
TISCHFORM

TABLETOP FORM



FLOOT T0800

01 PB1 -EXT

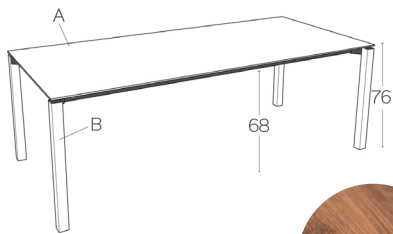


Massivholz / Solid wood

A	P/M	E	W	N
B	P/M	E		N
90x160 cm				
90x180 cm				
100x180 cm				
100x200 cm				
100x220 cm				
100x240 cm				
100x260 cm				

FLOOT T0900

07 PB1 -EXT

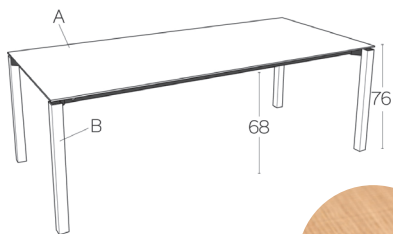


Furnier / Veneer

A	VINTAGE V12
B	E12
90x160 cm	
90x180 cm	
100x180 cm	
100x200 cm	
100x220 cm	
100x240 cm	
100x260 cm	

FLOOT T1000

08 PB1 -EXT

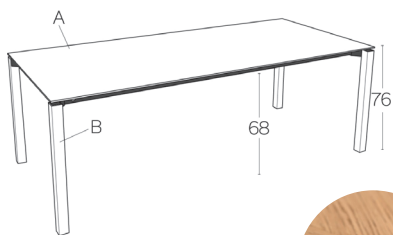


Furnier / Veneer

A	ROUGH CUT R11
B	E11
90x160 cm	
90x180 cm	
100x180 cm	
100x200 cm	
100x220 cm	
100x240 cm	
100x260 cm	

FLOOT T1100

09 PB1 -EXT




Furnier / Veneer

A	MOSAIC	MOSAIC
B	E	N
90x160 cm		
90x180 cm		
100x180 cm		
100x200 cm		
100x220 cm		
100x240 cm		
100x260 cm		

TISCHFÜSSE

TABLE FEET



Tischfuß aus Metall mit Holz ummantelt.

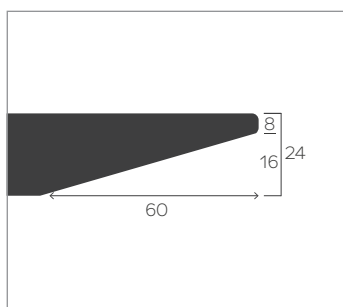
Feet made of metal covered with wood.

Kopf- und Seitenzargen nicht konfigurierbar, sondern immer schwarz lackiert (A01).

The entire metal frame is not configurable, always black lacquered (A01).

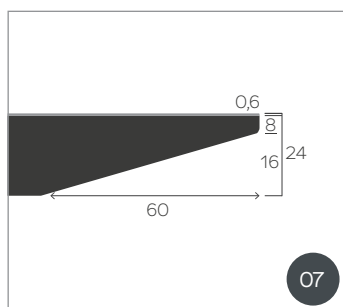
AUSFÜHRUNG TISCHPLATTE

FINISHING TABLE TOP



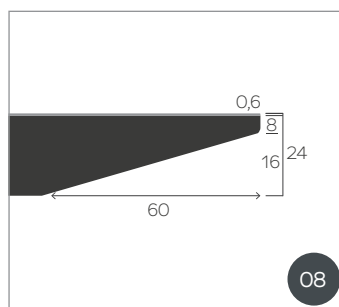
24mm **Massivholz** mit Schweizer Kante. Erhältlich in den gewohnten Holzarten und Beiztönen: Buche (P/M), Eiche (E), Wildeiche (W) und Nussbaum (N).

24mm **solid wood**, with beveled edge. Available in our standard woods and stains: beech (P/M), oak (E), rustical oak (W) and walnut (N).



24mm Multiplexbasisplatte, mit schwarz gefärbter Schweizer Kante, belegt mit einem 0.6mm Furnier in, «**VINTAGE**» Eiche V12. Die Farbe dieser Beschichtung ist nicht anpassbar, hierbei handelt es sich immer um den Farbcode V12.

24mm multiplex base, black beveled edge, top veneer 0.6mm in «**VINTAGE**» oak / Walnut. The color of this coating cannot be chosen. It is always color code V12.

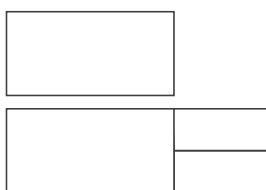


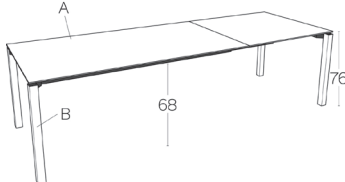
24mm Multiplexbasisplatte, mit schwarz gefärbter Schweizer Kante, belegt mit einem 0.6mm Furnier in, «**ROUGH CUT**» Eiche sägerau R11. Die Farbe dieser Beschichtung ist nicht anpassbar, hierbei handelt es sich immer um den Farbcode R11.

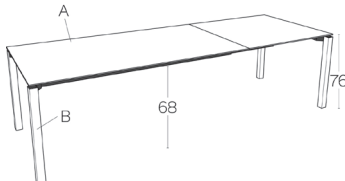

24mm multiplex base, black beveled edge, top veneer 0.6mm in «**ROUGH CUT**» oak (rough sawn). The color of this coating cannot be chosen. It is always color code R11.

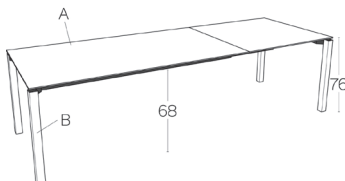

TISCHFORM


TABLETOP FORM



FLOOT T1201 01 PB1 +EXT 	Massivholz / Solid wood				
	A	P/M	E	W	N
	B	P/M	E		N
	90x160/260 cm				
	90x180/280 cm				
	100x180/280 cm				
100x200/300 cm					

FLOOT T1301 07 PB1 +EXT  	Furnier / Veneer	
	A	VINTAGE V12
	B	E12
	90x160/260 cm	
	90x180/280 cm	
	100x180/280 cm	
100x200/300 cm		

FLOOT T1401 08 PB1 +EXT  	Furnier / Veneer	
	A	ROUGH CUT R11
	B	E11
	90x160/260 cm	
	90x180/280 cm	
	100x180/280 cm	
100x200/300 cm		


 Die «Mosaic» Version ist nicht verfügbar mit Auszug.
 The «Mosaic» version is not available with extension-leaf.

TISCHFÜSSE TABLE FEET



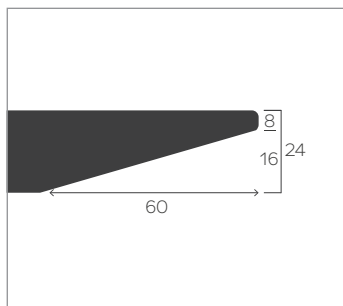
Tischfuß in Massivholz.

Kopf- und Seitenzargen nicht konfigurierbar, sondern immer schwarz lackiert (A01).

Foot in solid wood.

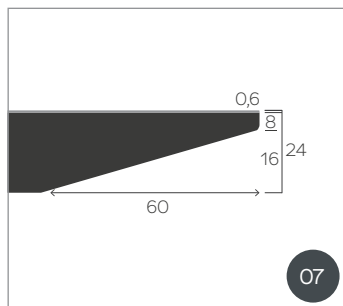
The entire metal frame is not configurable, always black lacquered (A01).

AUSFÜHRUNG TISCHPLATTE FINISHING TABLE TOP



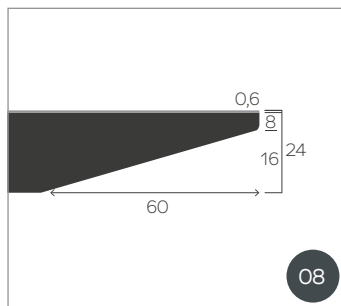
24mm **Massivholz** mit Schweizer Kante. Erhältlich in den gewohnten Holzarten und Beiztönen: Buche (P/M), Eiche (E), Wildeiche (W) und Nussbaum (N).

24mm **solid wood**, with beveled edge. Available in our standard woods and stains: beech (P/M), oak (E), rustical oak (W) and walnut (N).



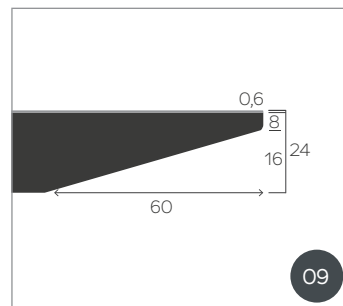
24mm Multiplexbasisplatte, mit schwarz gefärbter Schweizer Kante, belegt mit einem 0.6mm Furnier in, «**VINTAGE**» Eiche V12. Die Farbe dieser Beschichtung ist nicht anpassbar, hierbei handelt es sich immer um den Farbcode V12.

24mm multiplex base, black beveled edge, top veneer 0.6mm in «**VINTAGE**» oak / Walnut. The color of this coating cannot be chosen. It is always color code V12.



24mm Multiplexbasisplatte, mit schwarz gefärbter Schweizer Kante, belegt mit einem 0.6mm Furnier in, «**ROUGH CUT**» Eiche sägerau R11. Die Farbe dieser Beschichtung ist nicht anpassbar, hierbei handelt es sich immer um den Farbcode R11.

24mm multiplex base, black beveled edge, top veneer 0.6mm in «**ROUGH CUT**» oak (rough sawn). The color of this coating cannot be chosen. It is always color code R11.



24mm Multiplexbasisplatte, mit schwarz gefärbter Schweizer Kante, belegt mit einem 0.6mm Furnier in, «**MOSAIC**» auf Eiche und Nussbaum. Erhältlich in den Holzarten und Beiztönen Eiche (E) und Nussbaum (N).

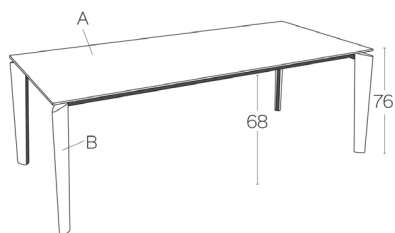
24mm multiplex base, black beveled edge, top veneer 0.6mm in «**MOSAIC**» oak / walnut. Available in the woods and stains oak (E) and walnut (N).

TISCHFORM TABLETOP FORM



FLOOT T1500

01 PB2 -EXT


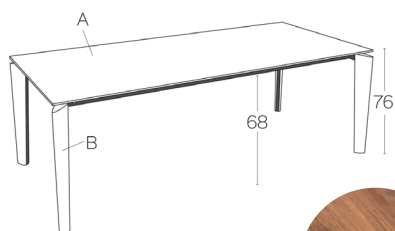


Massivholz / Solid wood

A	P/M	E	W	N
B	P/M	E		N
90x160 cm				
90x180 cm				
100x180 cm				
100x200 cm				
100x220 cm				
100x240 cm				
100x260 cm	-	-	-	-

FLOOT T1600

07 PB2 -EXT

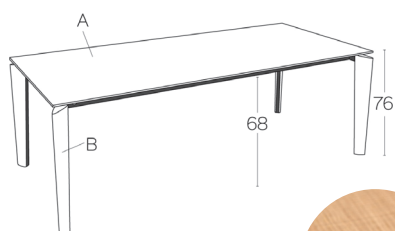


Furnier / Veneer

A	VINTAGE V12
B	E12
90x160 cm	
90x180 cm	
100x180 cm	
100x200 cm	
100x220 cm	
100x240 cm	
100x260 cm	-

FLOOT T1700

08 PB2 -EXT


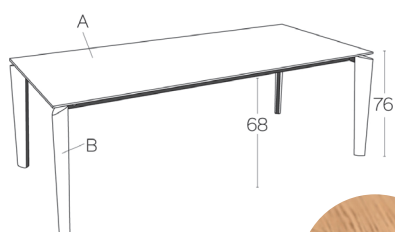


Furnier / Veneer

A	ROUGH CUT R11
B	E11
90x160 cm	
90x180 cm	
100x180 cm	
100x200 cm	
100x220 cm	
100x240 cm	
100x260 cm	-

FLOOT T1800

09 PB2 -EXT



Furnier / Veneer

A	MOSAIC	MOSAIC
B	E	N
90x160 cm		
90x180 cm		
100x180 cm		
100x200 cm		
100x220 cm		
100x240 cm		
100x260 cm	-	-

TISCHFÜSSE

TABLE FEET



Tischfuß in Massivholz.

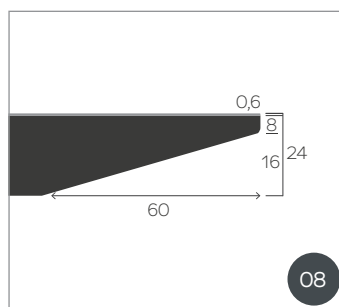
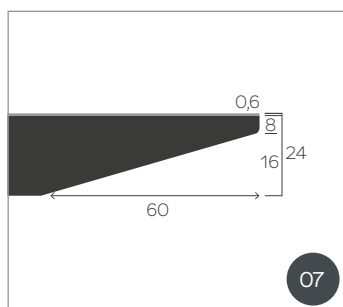
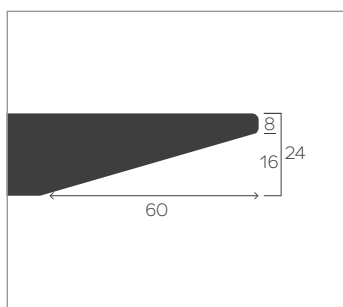
Foot in solid wood.

Kopf- und Seitenzargen nicht konfigurierbar, sondern immer schwarz lackiert (A01).

The entire metal frame is not configurable, always black lacquered (A01).

AUSFÜHRUNG TISCHPLATTE

FINISHING TABLE TOP



24mm **Massivholz** mit Schweizer Kante. Erhältlich in den gewohnten Holzarten und Beiztönen: Buche (P/M), Eiche (E), Wildeiche (W) und Nussbaum (N).

24mm **solid wood**, with beveled edge. Available in our standard woods and stains: beech (P/M), oak (E), rustical oak (W) and walnut (N).

24mm Multiplexbasisplatte, mit schwarz gefärbter Schweizer Kante, belegt mit einem 0.6mm Furnier in, «**VINTAGE**» Eiche V12. Die Farbe dieser Beschichtung ist nicht anpassbar, hierbei handelt es sich immer um den Farbcode V12.

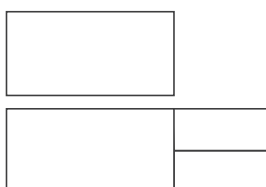
24mm multiplex base, black beveled edge, top veneer 0.6mm in «**VINTAGE**» oak / Walnut. The color of this coating cannot be chosen. It is always color code V12.

24mm Multiplexbasisplatte, mit schwarz gefärbter Schweizer Kante, belegt mit einem 0.6mm Furnier in, «**ROUGH CUT**» Eiche sägerau R11. Die Farbe dieser Beschichtung ist nicht anpassbar, hierbei handelt es sich immer um den Farbcode R11.

24mm multiplex base, black beveled edge, top veneer 0.6mm in «**ROUGH CUT**» oak (rough sawn). The color of this coating cannot be chosen. It is always color code R11.

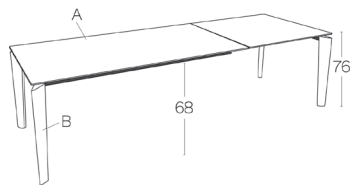
TISCHFORM

TABLETOP FORM



FLOOT T1901

01 PB2 +EXT

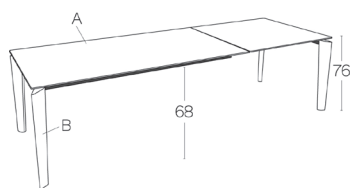


Massivholz / Solid wood

A	P/M	E	W	N
B	P/M	E		N
90x160/260 cm				
90x180/280 cm				
100x180/280 cm				
100x200/300 cm				

FLOOT T2001

07 PB2 +EXT

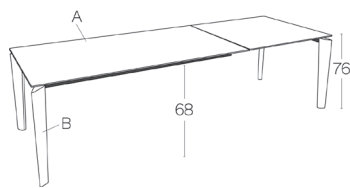


Furnier / Veneer

A	VINTAGE V12
B	E12
90x160/260 cm	
90x180/280 cm	
100x180/280 cm	
100x200/300 cm	

FLOOT T2101

08 PB2 +EXT



Furnier / Veneer

A	ROUGH CUT R11
B	E11
90x160/260 cm	
90x180/280 cm	
100x180/280 cm	
100x200/300 cm	



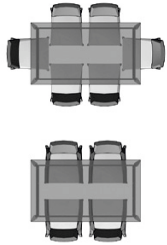
Die «Mosaic» Version ist nicht verfügbar mit Auszug.

The «Mosaic» version is not available with extension-leaf.

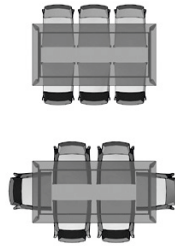
FLOOT

which size?

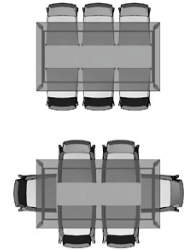
90X160cm



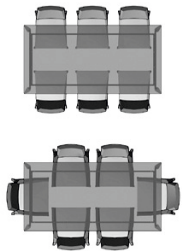
90X180cm



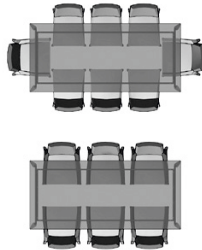
100X180cm



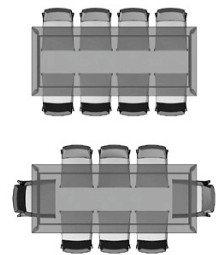
100X200cm



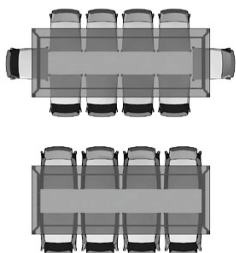
100X220cm



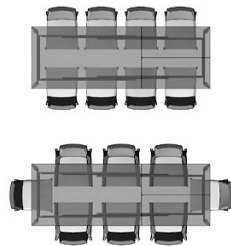
100X240cm



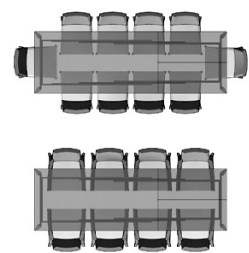
100X260cm



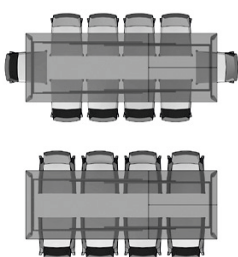
90X160/260cm



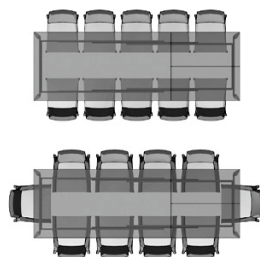
90X180/280cm



100X180/280cm



100X200/300cm



56CM 50CM