

Möbel LETZ

Finden und Wohlfühlen



Typenplan

Twisted von Schlaraffia - Boxspringbett 200 grey

Wichtiger Hinweis für Sie

Etwaige Hinweise des Herstellers in dieser Produktinformation, die sich auf die Gewährleistung beziehen, haben für Sie keinerlei Bindungswirkung und können von Ihnen ignoriert werden. Ihre gesetzlichen Gewährleistungsrechte als Verbraucher uns gegenüber, als Ihrem Verkäufer, werden dadurch in keiner Weise berührt oder eingeschränkt. Sie können sich wegen aller Mängel jederzeit an uns wenden. Darüber hinaus gehende Herstellergarantien bleiben natürlich unberührt. Dieser Artikel wird hergestellt von Schlaraffia, Schlaraffia-Str. 1 - 10, 44867 Bochum, Deutschland, info@schlaraffia.de

Möbel Letz GmbH
Am Gewerbepark 11
06895 Zahna-Elster

Tel.: 035383 - 6018 50

Fax.: 035383 - 6018 17

Boxspring Kopfteil Twisted

Boxspring



Twisted ist der geschmeidige Holzkopf mit dem „schnittigem“ Erscheinungsbild

Besonderheit:

- ➔ Kombination aus seitlichen Holzverblendungen und ovalen Echtholzknöpfen – wählbar in Eiche oder Nussbaum
- ➔ vertikal verlaufende Dekornähte
- ➔ Handwerkskunst: gelegte Falte an der Neigung

Verfügbare Stoffe:

- ➔ verfügbar in der gesamten Stoffkollektion (75 Stoffe)
- ➔ einfarbiges Kopfteil



Technische Infos:

- ➔ Kopfteilhöhe Standard: 112/132cm
- ➔ Kopfteiltiefe: 17cm
- ➔ zusätzliche Kürzbarkeit: nicht kürzbar
- ➔ Kopfteil bodenstehend
- ➔ kombinierbar mit allen Boxen, Matratzen, Topper & Fußvarianten
- ➔ Gesamtbreiten Bett bei verschiedenen Box-Kopfteil Konfigurationen:

Breite der Liegeflächen:	100 cm	120 cm	140 cm	160 cm	180 cm	200 cm
Gesamtbreite mit Cubic Box:	104 cm	124 cm	144 cm	164 cm	184 cm	204 cm
Gesamtbreite mit Plattform Box			174 cm	194 cm	214 cm	234 cm

SCHLARAFFIA®

Guter Schlaf. Gutes Leben.

Kubischer Look

verschiedene Modelle im klassischen „Cubic“-Look:



Cubic Box 16

Technische Infos:

- ➔ Höhe 16cm
- ➔ unverstellbar
- ➔ Anzahl der Federn: 341 Federn in 7 Zonen = Körperunterstützung
- ➔ Wände der Boxen aus Schichtholz gefertigt

Stoffe:

- ➔ verfügbar in 75 Stoffvarianten der Schlaraffia Stoffkollektion



Cubic Box 25

Technische Infos:

- ➔ Höhe 25cm
- ➔ unverstellbar
- ➔ Anzahl der Federn: 341 Federn in 7 Zonen = Körperunterstützung
- ➔ Wände der Boxen aus Schichtholz gefertigt

Stoffe:

- ➔ verfügbar in 75 Stoffvarianten der Schlaraffia Stoffkollektion



Cubic Box 30

Technische Infos:

- ➔ Höhe 30cm
- ➔ unverstellbar
- ➔ Anzahl der Federn: 341 Federn in 7 Zonen = Körperunterstützung
- ➔ Wände der Boxen aus Schichtholz gefertigt

Stoffe:

- ➔ verfügbar in 75 Stoffvarianten der Schlaraffia Stoffkollektion

Mögliche Breiten der Liegeflächen:

	Höhe	Breite Liegefläche 1 Person (1 Box)	Breite Liegefläche 2 Personen (2 Boxen)
Box Cubic	16 / 25 / 30cm	100/120/140 x 200/210/220cm*	70/80/90/100 x 200/210/220cm

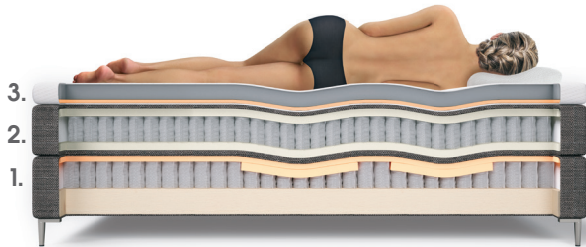
*Breite x Länge

SCHLARAFFIA®

Guter Schlaf. Gutes Leben.


GELTEX® Ergo Box

Die leistungsstärkste Konstruktion der Schlaraffia Boxspring-Geschichte.



Hinweis: Beispielhafte Abbildung

Die Boxspring-Unterkonstruktion wird in Punkt 1 der Abbildung dargestellt, hier in der Cubic-Variante.



Zwei GELTEX® Schaum-Einlagen im Schulter- & Hüftbereich

Besonderheit

- ➔ einzigartige Kombination aus kürzeren Taschenfedern und hochelastischem GELTEX® Schaum in der Schulter- und Hüftzone
- ➔ Symbiose erzeugt eine sensible, interaktive Körperanpassung von Box, Matratze und Topper

Boxenaufbau:

- ➔ unterschiedliche Taschenfederhöhen mit 9cm und 12cm in 7 Zonen
- ➔ 3cm hohe GELTEX® Schaum-Einlagen jeweils im Schulter- und Hüftbereich für optimale Druckentlastung und Körperunterstützung
- ➔ glatte GELTEX® Touch-Auflage für extra Druckentlastung

Technische Infos:

- ➔ verfügbare Boxenhöhen: 25cm oder 30cm
- ➔ Anzahl der Federn: 330 Federn (bei einer Boxengröße von 90 x 200cm)

Stoffe:

- ➔ verfügbar in 75 Stoffvarianten der Schlaraffia Stoffkollektion

Mögliche Breiten der Liegeflächen:

	Höhe	Breite Liegefläche 1 Person (1 Box)	Breite Liegefläche 2 Personen (2 Boxen)
GELTEX® Ergo Box Cubic	25 / 30 cm	100/120/140 x 200/210/220cm*	70/80/90/100 x 200/210/220cm

*Breite x Länge

SCHLARAFFIA®

Guter Schlaf. Gutes Leben.

Plattform Box

Die Box für ein weniger kompaktes Boxspring Design.



Besonderheit

Diese besondere Sockelkonstruktion mit markantem Rand trägt die Matratze wie auf einem Tablett.

Durch Kombination mit schlanken Füßen entsteht ein außergewöhnlich filigraner, schwebender Gesamteindruck.

Technische Infos:

- ➔ Höhe 16cm
- ➔ Anzahl der Federn: 384 Federn in 7 Zonen = Körperunterstützung
- ➔ Wände der Boxen aus Schichtholz gefertigt

Stoffe:

- ➔ verfügbar in 75 Stoffvarianten der Schlaraffia Stoffkollektion



Plattform Box im Milieubild

Mögliche Breiten der Liegeflächen:

	Höhe	Breite Liegefläche 2 Personen (2 Boxen)
Box Plattform (Basic Variante)	16cm	140 / 160 / 180 / 200cm

SCHLARAFFIA®

Guter Schlaf. Gutes Leben.

SCHLARAFFIA Bettfüße-kleines Detail mit gigantischer Wirkung



L-Fuß

Technische Infos:

- ➔ Fußbreite je Schenkel ca. 20 cm
- ➔ Höhe: 15 cm
- ➔ Farbe: schwarz



Robust Echtholz Wenge

Technische Infos:

- ➔ Fußbreite je Schenkel ca. 18 cm
- ➔ Höhe: 10 cm
- ➔ Farbe: Wenge
- ➔ aus Massivholz gefertigt



Schwebsoptik

Technische Infos:

- ➔ Höhe: 3 cm, 10 cm und 15 cm
- ➔ **Besonderheit:** Schwebsoptik mit 3 cm Höhe nur kombinierbar mit Boxen mit einer Höhe von 30 cm



Fuss Champagner

Technische Infos:

- ➔ Höhe: 10 cm
- ➔ Farbe: chrom



Metallfuss eckig

Technische Infos:

- ➔ Höhe: 10 cm und 15 cm
- ➔ Farbe: schwarz oder chrom



Metallfuss rund

Technische Infos:

- ➔ Höhe: 10 cm und 15 cm
- ➔ Farbe: schwarz

SCHLARAFFIA®

Guter Schlaf. Gutes Leben.

SCHLARAFFIA Bettfüße-kleines Detail mit gigantischer Wirkung



Holzfuß gerade

Technische Infos:

- ➔ Höhe: 10 cm und 15 cm
- ➔ Farbe: Eiche oder Nussbaum
- ➔ aus Massivholz gefertigt



Holzfuß schräg

Technische Infos:

- ➔ Höhe: 10 cm und 15 cm
- ➔ Farbe: Eiche oder Nussbaum
- ➔ aus Massivholz gefertigt



Holzfuß eckig

Technische Infos:

- ➔ Höhe: 3 cm, 10 cm und 15 cm
- ➔ Farbe: Eiche oder Nussbaum
- ➔ aus Massivholz gefertigt



Holzrahmen

Technische Infos:

- ➔ Höhe: 15 cm
- ➔ Farbe: Eiche oder Nussbaum
- ➔ aus Massivholz gefertigt
- ➔ **Besonderheit:** nicht kombinierbar mit Plattform Box 16 cm und Motor Box Cubic 18 cm



Holzleiste vorne

Technische Infos:

- ➔ Höhe: 15 cm
- ➔ Farbe: Eiche oder Nussbaum
- ➔ aus Massivholz gefertigt

SCHLARAFFIA®

Guter Schlaf. Gutes Leben.

Matratze TFK Boxspringdekor 19 cm

Taschenfederkern

Kern

- ➔ 12cm hoher Taschenfederkern mit 370 Federn (bei 90 x 200 cm) in 7 Zonen = Körperstützung
- ➔ Verstärkt durch jeweils unten und oben 3cm BÜLTEX-Schaum = Druckentlastung und Körperunterstützung
- ➔ Bei einer Matratzengröße von 140 cm ist die Matratze einteilig, bei einer Matratzengröße von 160/180/200 cm können Sie zwischen einer einteiligen oder zwei einzelnen Matratzen wählen
- ➔ Wenn Sie eine zweiteilige Matratze wünschen, haben Sie die Wahl zwischen der Bezugsvariante **„Klassisch“** (zwei Matratzen jeweils in einem einzelnen Bezug) und **„Love Edition“** (Einteilige Matratze mit zwei unterschiedlichen Härtegraden)

Kernhöhe: ca. 18 cm

Bezug

- ➔ Bezug Abnehmbar mit 3-seitigem Reißverschluss
- ➔ Infos und Waschinweise zu Dekorstoffen: siehe Produktbeschreibung Boxspring Dekorstoffe
- ➔ Einsätze aus rutschfestem Material ermöglichen ein optimales Aufliegen der Matratze auf der Box
- ➔ Zur Optimierung des Liegekomforts empfehlen wir Ihnen bei dieser Matratze einen Topper – nähere Informationen finden Sie hierzu auf der Produktbeschreibung des Toppers

Gesamtmatratzenhöhe: ca. 19 cm



Hinweis: Beispielhafte Abbildung

Bezug ist in 56 Farben erhältlich, für weitere Informationen zu den Stoffen siehe Produktbeschreibung Boxspring Dekorstoffe. Die Matratze wird in Punkt 2 der Abbildung dargestellt.

Erhältlich in den Härtegraden H2, H3 und in Standardgrößen 80 / 90 / 100 / 140 / 160 / 180 / 200 x 200 cm sowie in den Übergrößen bis 140 / 160 / 180 / 200 x 210 / 220 cm



SCHLARAFFIA®

Wir leben Schlaf. Seit über 100 Jahren.

Technische Änderungen vorbehalten

Matratze TFK Boxspringdekor 21 cm

Taschenfederkern

Kern

- ➔ 12cm hoher Taschenfederkern mit 370 Federn (bei 90 x 200 cm) in 7 Zonen = Körperstützung
- ➔ Verstärkt durch jeweils unten und oben 4 cm BÜLTEX-Schaum = Druckentlastung und Körperunterstützung
- ➔ Bei einer Matratzengröße von 140 cm ist die Matratze einteilig, bei einer Matratzengröße von 160/180/200 cm können Sie zwischen einer einteiligen oder zwei einzelnen Matratzen wählen
- ➔ Wenn Sie eine zweiteilige Matratze wünschen, haben Sie die Wahl zwischen der Bezugsvariante **„Klassisch“** (zwei Matratzen jeweils in einem einzelnen Bezug) und **„Love Edition“** (Einteilige Matratze mit zwei unterschiedlichen Härtegraden)

Kernhöhe: ca. 20 cm

Bezug

- ➔ Bezug Abnehmbar mit 3-seitigem Reißverschluss
- ➔ Infos und Waschinweise zu Dekorstoffen: siehe Produktbeschreibung Boxspring Dekorstoffe
- ➔ Einsätze aus rutschfestem Material ermöglichen ein optimales Aufliegen der Matratze auf der Box
- ➔ Zur Optimierung des Liegekomforts empfehlen wir Ihnen bei dieser Matratze einen Topper – nähere Informationen finden Sie hierzu auf der Produktbeschreibung des Toppers

Gesamtmatratzenhöhe: ca. 21 cm



Hinweis: Beispielhafte Abbildung

Bezug ist in 56 Farben erhältlich, für weitere Informationen zu den Stoffen siehe Produktbeschreibung Boxspring Dekorstoffe. Die Matratze wird in Punkt 2 der Abbildung dargestellt.

Erhältlich in den Härtegraden H2, H3 und in Standardgrößen 80 / 90 / 100 / 140 / 160 / 180 / 200 x 200 cm sowie in den Übergrößen bis 140 / 160 / 180 / 200 x 210 / 220 cm



SCHLARAFFIA®

Wir leben Schlaf. Seit über 100 Jahren.

Technische Änderungen vorbehalten

BÚLTEX® TOPPER

Búltex®

Zur Optimierung des Liegekomforts empfehlen wir Ihnen bei den Matratzen mit Boxspringdekor einen Topper.


Kern

- ➔ Der bewährte BÚLTEX Kaltschaum ist die passende Ergänzung für die Matratze mit Boxspringdekor

Bezug

- ➔ Atmungsaktives Material in hervorragender Qualität zur optimalen Durchlüftung
- ➔ Waschbar bis 60 °C
- ➔ Abnehmbar durch umlaufenden Reißverschluss.
- ➔ Drell-Design: 979
- ➔ Textilkennzeichnung: 63 % Polyester, 37 % Baumwolle
- ➔ Füllung: 100 % Polyester

Gesamthöhe: ca. 7 cm



Hinweis: Beispielhafte Abbildung. Der Topper wird in Punkt 3 der Abbildung dargestellt.

Erhältlich in Standardgrößen 80 / 90 / 100 / 140 / 160 / 180 / 200 x 200 cm
sowie in den Übergrößen bis 140 / 160 / 180 / 200 x 210 / 220 cm

Der Topper ist bei den folgenden Größen als einteilige Variante erhältlich: 80/90/100 x 200 cm, 140 x 200 cm, 160/180/200 x 200 cm
Zusätzlich sind folgenden Größen als zweiteilige Variante erhältlich: 160/180/200 x 200 cm
Aufpreis für Boxen/Matratzen/Topper mit Überlängen 210/220 cm
Topper können nicht mit Dekorstoff gefertigt werden.



SCHLARAFFIA®
Wir leben Schlaf. Seit über 100 Jahren.

GELTEX® inside TOPPER

GELTEX® inside

In dem GELTEX® inside Topper werden die drei wichtigsten Eigenschaften eines Toppers verbunden. Denn der hochwertige GELTEX® inside Schaum ist sowohl druckentlastend und atmungsaktiv als auch körperstützend und bildet somit die ideale Ergänzung für Ihre Boxspring-Matratze.

Kern

GELTEX® inside-Technologie: Für 3-fach besseren Schlaf.

- ➔ Druckentlastend, körperstützend und atmungsaktiv
- ➔ Glatte GELTEX® inside-Auflage = Druckentlastung
- ➔ Basis aus BÜLTEX® Schaum = Körperunterstützung
- ➔ ausgewählte Materialien im Kernaufbau zusammengefügt = Atmungsaktivität
- ➔ langlebiges „Hygiene-Schutzschild“ zur Vermeidung von Mikroorganismen
- ➔ Gesundheits- und umweltverträglich

Bezug

- ➔ Oberseite: Besonders elastischer und atmungsaktiver Smarttec-Bezug in exzellenter Qualität, nicht versteppt. Direkter Kontakt mit dem Topper für eine verbesserte Druckentlastung
- ➔ Die Unterseite ist mit atmungsaktiver Klimafaser versteppt
- ➔ Ökologisch hygienebehandelt - reduziert Bakterien und damit Milben entscheidend
- ➔ Allergikergeeignet
- ➔ Waschbar bis 60° C
- ➔ Abnehmbar durch umlaufenden Reißverschluss

Gesamthöhe: ca. 8 cm (ca.2 cm BÜLTEX® | ca. 6 cm GELTEX® inside)



Hinweis: Beispielhafte Abbildung, Abweichungen beim Drell-Design möglich

Hinweis: Beispielhafte Abbildung. Der Topper wird in Punkt 3 der Abbildung dargestellt.

Erhältlich in Standardgrößen 80 / 90 / 100 / 140 / 160 / 180 / 200 x 200 cm
sowie in den Übergrößen bis 140 / 160 / 180 / 200 x 210 / 220 cm

Der Topper ist bei den folgenden Größen als einteilige Variante erhältlich: 80/90/100 x 200 cm, 140 x 200 cm, 160/180/200 x 200 cm
Zusätzlich sind folgenden Größen als zweiteilige Variante erhältlich: 160/180/200 x 200 cm
Aufpreis für Boxen/Matratzen/Topper mit Überlängen 210/220 cm = 20%
Topper können nicht mit Dekorstoff gefertigt werden.



SCHLARAFFIA®

Wir leben Schlaf. Seit über 100 Jahren.

Technische Änderungen vorbehalten

Air Boxspring Matratze

Doppeltaschenfederkern



Kern

Doppeltaschenfederkern:

- ➔ Körperanpassend, punktelastisch und stützend
- ➔ Mit 7-Komfortzonen
- ➔ vierteiliger Kernaufbau mit zwei Taschenfederkernschichten und unterschiedlichen, 4cm hohen BULTEX® Schaumtypen an der Ober- und Unterseite
- ➔ Oberseite: konturgeschnittene Schaumplatte für optimale Körperanpassung
- ➔ Unterseite: glatte Schaumplatte für gute Körperstabilisierung
- ➔ integrierte Belüftungslöcher in Seitenstegen für besseren Luftaustausch und Vermeidung von Wärmestau
- ➔ Bitte beachten: Die Matratze kann nur gedreht werden. Bitte nicht wenden.

Kernhöhe: ca. 26 cm

Bezug

- ➔ Seitenbezug mit Quadratmuster, mit Klimafaser versteppt
- ➔ Regulierung des Feuchtigkeitshaushaltes sorgt für ein trockenes und angenehmes Schlafklima
- ➔ Hygienisch und pflegeleicht
- ➔ Waschbar bis 60°C
- ➔ Weich und anschmiegsam
- ➔ Abnehmbar durch umlaufenden Reißverschluss
- ➔ voluminöser Bezugsoberfläche des Topperbezuges ist einzeln waschbar

Gesamtmattathöhe: ca. 29 cm

Empfehlung für optimalen Liegekomfort:

- ➔ Zukaufmöglichkeit eines separaten Toppers aus sehr anpassungsfähigem BULTEX® Schaum
- ➔ Boxspring Love Edition: ab 160cm Breite sind Air Boxspring-Matratzen mit zwei Kernen in einem Bezug erhältlich
- ➔ der Topper in Boxspring Love Edition geht über die gesamte Matratzenfläche
- ➔ Lieferung in mehreren Verpackungseinheiten aufgrund des hohen Gesamtmattathengewichtes
- ➔ Platzierung der Air Boxspring-Matratze auf den Boxen Cubic

Die AIR BOXSPRING-Matratzenhülle ohne Topper



Drell-Dessin: J417

Textilkennzeichnung : 93% Polyester, 7% Viskose

Erhältlich in den Härtegraden H2, H3 und H4



Standardgrößen (B x L)	Übergrößen (B x L)
80/90/100 x 200 cm	80/90/100 x 190/210/220cm
	120/140/160/180/200cm x 190/200/210/220cm

Bei Übergrößen kann sich aus fertigungstechnischen Gründen das Steppbild ändern.

SCHLARAFFIA®

Guter Schlaf. Gutes Leben.

Die Abbildung zeigt die Air Boxspring Matratze mit Topper.



Besonderheit des Air Toppers:

- ➔ Topper ist kombinierbar mit Matratze „Air Boxspring“
- ➔ flexibles, individuelles Anbringen und Abnehmen an „Air Boxspring“. Dieser Topper kann zwischen Bezugsunterseite und Bezugsoberfläche geschoben und mit umlaufenden Reißverschluss verbunden werden
- ➔ ideale Ergänzung zur Matratze „Air Boxspring“ für komfortables Liegegefühl

Kern

- ➔ körperunterstützend und punktelastisch
- ➔ hochanpassungsfähiger BULTEX® Schaum für optimale Körperanpassung

Kernhöhe: ca. 4 cm

Bezug

- ➔ Seitenbezug mit Klimafaser versteppt
- ➔ Hygienisch, feuchtigkeitsregulierend und pflegeleicht
- ➔ Waschbar bis 60°C
- ➔ Weich und anschmiegsam
- ➔ Abnehmbar durch umlaufenden Reißverschluss
- ➔ voluminöser Bezugsoberfläche des Topperbezuges ist einzeln waschbar

Gesamtmatratzenhöhe: ca. 6 cm

Die AIR BOXSPRING-Matratzenhülle



Drell-Dessin: J417
Textilkennzeichnung : 93% Polyester, 7% Viskose



Standardgrößen (B x L)	Übergrößen (B x L)
80/90/100 x 200 cm	80/90/100 cm x 200/210/220 cm 120/140/160/180/200 cm x 200/210/220 cm

Bei Übergrößen kann sich aus fertigungstechnischen Gründen das Steppbild ändern.

SCHLARAFFIA®

Guter Schlaf. Gutes Leben.