

# Möbel LETZ

*Finden und Wohlfühlen*



## Typenplan

Media-Concept-living von Gwinner - Wohnwand MC968K Lack weiß/ Eiche

### **Wichtiger Hinweis für Sie**

Etwaige Hinweise des Herstellers in dieser Produktinformation, die sich auf die Gewährleistung beziehen, haben für Sie keinerlei Bindungswirkung und können von Ihnen ignoriert werden. Ihre gesetzlichen Gewährleistungsrechte als Verbraucher uns gegenüber, als Ihrem Verkäufer, werden dadurch in keiner Weise berührt oder eingeschränkt. Sie können sich wegen aller Mängel jederzeit an uns wenden. Darüber hinaus gehende Herstellergarantien bleiben natürlich unberührt. Dieser Artikel wird hergestellt von Radon Vertriebsgesellschaft mbH, Zum See 7, 14542 Werder (Havel), Deutschland, [info@radonmoebel.de](mailto:info@radonmoebel.de)

Möbel Letz GmbH  
Am Gewerbepark 11  
06895 Zahna-Elster

Tel.: 035383 - 6018 50

Fax.: 035383 - 6018 17

# MEDIA-CONCEPT-LIVING

JEDES NEUE DESIGN FOLGT EINER VISION

**GWINNER**<sup>®</sup>  
by Radon



# MEDIA-CONCEPT-LIVING

## AUSFÜHRUNGEN

### AKZENTBEREICHE

Astnussbaum Natur

Balkeneiche Honig

Lack Seidenmatt Weiß, Fango, Anthrazit

### FRONT UND KORPUS

Lack Weiß

Lack Fango

Lack Anthrazit

Die lieferbaren Farbtöne sind modellspezifisch und entsprechen keiner Normung. Die Farbmuster geben diese Töne annähernd wieder und dienen zur Orientierung.

### PLANUNGSHINWEISE:

Die Griffe werden bei allen Ausführungen standardmäßig in Chrom glänzend geliefert. Auf Wunsch auch preisgleich in Anthrazit oder Edelstahloptik lieferbar. Falls gewünscht, bitte deutlich auf dem Auftrag vermerken.

Akzentbereiche sind die TV-Bank und die Paneelregale sowie die Fronten. Genaue Kennzeichnungen siehe jeweilige Type. Akzentrückwände können im Zubehör separat bestellt werden.



**GWINNER**  
by Radon



## INHALT

|       |                                      |
|-------|--------------------------------------|
| 2     | Ausführungen                         |
| 4     | Unser Versprechen                    |
| 5     | Planungs- und Bestellhinweise        |
| 6-7   | Produktinformationen                 |
| 8-12  | Kombinationen                        |
| 13-24 | Planungssystem Einzeltypen           |
| 25-27 | Zubehör                              |
| 28    | Couchtisch- und Esstischempfehlungen |

## AUFTRAG & SERVICE

[AUFTRAG.GWINNER@RADONMOEBEL.DE](mailto:AUFTRAG.GWINNER@RADONMOEBEL.DE)





## PERFEKTION MIT LEIDENSCHAFT

Die Herstellung von hochwertigen Möbelstücken ist für uns eine Herzensangelegenheit und das schon seit fast 100 Jahren. Neben den fachlichen Qualifikationen und speziellem Know-how haben unsere Mitarbeiter einen ganz besonderen Sinn für den Werkstoff Holz und das Möbelstück, welches daraus gefertigt wird.



## BESONDERS NACHHALTIG: FURNIERHOLZ

Für die Herstellung unserer Möbel verwenden wir aus ökologischen Aspekten fast ausschließlich edelstes Furnierholz. Furnier ist als echtes Holz ein Qualitätsprodukt besonderer Güte: Ein dicker Holzstamm wird für die Furnierherstellung dünn geschnitten und es entstehen viele Quadratmeter Echtholzoberfläche. Somit ist Furnier das dünnste und ökologischste Massivholz der Welt.



## 5 JAHRE GARANTIE

Entsprechend unserer hohen Qualitätsansprüche gewähren wir unseren Kunden ein 5 Jahre Garantie-versprechen auf sämtliche Gwinner Produkte.

# PLANUNGS- UND BESTELLMHINWEISE

## QUALITÄTSMERKMALE

- » Die Korpusse und Fronten sind außen und innen seidenmatt lackiert.
- » Die Akzente können in Lack seidenmatt, Balkeneiche honig oder Astnussbaum Natur bestellt werden.
- » Die Schubkästen laufen auf Quadro-Vollauszügen mit Softeinzug und Dämpfung.
- » Die eingesetzten Ganzmetall-Klippbänder sind 3-fach verstellbar.

Bitte beachten Sie, dass es sich bei den eingesetzten Akzenthölzern um ein echtes Naturprodukt handelt, bei dem Farb- und Strukturunterschiede, Äste und dunklere Wuchsmerkmale nicht auszuschließen sind und daher auch keine Beanstandungen darstellen. Trotz größter Sorgfalt bei der Verarbeitung durch unsere Fachleute lassen sich Abweichungen zu Prospektabbildungen oder Musterwänden nicht ausschließen. Bei Balkeneiche werden ganz bewusst Hölzer mit Rissen und Astlöchern ausgesucht und bei Struktureiche dunkel unterlegt. Erst dieses zeitaufwendige Verfahren gibt den Holzflächen ihren gewollt urwüchsigen Charakter bei dem Modell. Wir weisen ausdrücklich darauf hin, dass diese Wuchs- und Bearbeitungsmerkmale bei dem Modell gewollt sind, den Wert Ihres Unikats erhöhen und daher auch nicht als Qualitätsmangel anerkannt werden.



MEDIA-CONCEPT-LIVING

IST INDIVIDUELL PLANBAR MIT  
DEM PLANUNGSPROGRAMM

**furn plan**





**HABEN SIE BEI IHRER PLANUNG AN ALLES GEDACHT?**  
FÜR MISANO SIND FOLGENDE ANGABEN ERFORDERLICH:

- ✓ Die Lackausführung
- ✓ Die Akzentausführung
- ✓ Stellfolge oder Skizze bei freien Planungen
- ✓ Zubehör und Beleuchtungen falls gewünscht

**!** Wir empfehlen bei der Verwendung von Beleuchtungen den Einsatz des Elektrostaufachs mit Funkfernbedienung. So lassen sich alle Vorschaltgeräte, Stecker und Verteiler elegant verstauen, sind einfach zu erreichen und alle **■** Beleuchtungen können über die Fernbedienung geschaltet werden.

Wir weisen darauf hin, dass sich bei unklaren oder unvollständigen Aufträgen der Liefertermin verlängern kann. Bitte achten Sie bei Bestellungen auf Vollständigkeit, nur so können wir eine schnelle und fehlerfreie Auftragsabwicklung gewährleisten bei Ihnen. Maßgebend für Preis-, Maß- und Ausführungsangaben ist ausschließlich die aktuelle Typenliste.

# PRODUKTINFORMATIONEN

|   |   |
|---|---|
| <b>Herstellungsland:</b>  | EU / Polen  |
| <b>Verarbeitete Materialien:</b>  | <p>Front und Korpus bestehen in allen Lack- und Furnierausführungen aus 19 mm Spanplatten, im sichtbaren Bereich lackiert. Spangen sind echtholz furniert oder lackiert 38 mm, Paneelregale 13 mm, Rückwände 5 mm stark.</p> <p>Türen und Glastüren haben vernickelte 3-fach justierbare Metalltopfbänder mit Schnellmontagetechnik, geprüft für 40.000 Öffnungen. Für alle Verschleißteile wird ein funktionsfähiger kompatibler Ersatz von mindestens 5 Jahren sichergestellt.</p> <p>Schubkästen laufen auf Quadro-Vollauszügen mit Softeinzug und Dämpfung, geprüft für 40.000 Öffnungen.</p> <p>Vitrinentüren und Paneelböden sind aus Floatglas parsol Grau, Glaseinlegeböden aus Floatglas klar.</p> |
| <b>Belastbarkeit:</b><br>     | <p>Unterteilschubkästen mit 15 kg, alle anderen Schubkästen mit 10 kg bei gleichmäßiger Beladung.</p> <p>Holzböden mit 15 kg, Glasböden mit 10 kg</p> <p>Weitere Belastungsangaben an den entsprechenden Elementen.</p>   |
| <b>Pfle ehinweise:</b>  | Reinigen mit trockenem Staubtuch oder leicht feucht abwischen. Die eingesetzten Lacke sind hochabriebfest nach DIN 68861.   |
| <b>Elektrik:</b>  | Alle Beleuchtungselemente und Anschlusskabel sind VDE geprüft.  |
| <b>Energieverbrauch:</b><br> | <p>Die eingesetzten LED-Beleuchtungen enthalten eine Lichtquelle der Energieeffizienzklasse &lt;F&gt; auf einer Skala von A (höchste Effizienz) bis G (geringste Effizienz)</p> <p>Die Lichtquellen in den LED-Beleuchtungen sind nicht tauschbar.</p>  |

Irrtum sowie Konstruktions-, Farb- und Materialänderungen im Rahmen des technischen Fortschrittes vorbehalten.

# Kombinationen

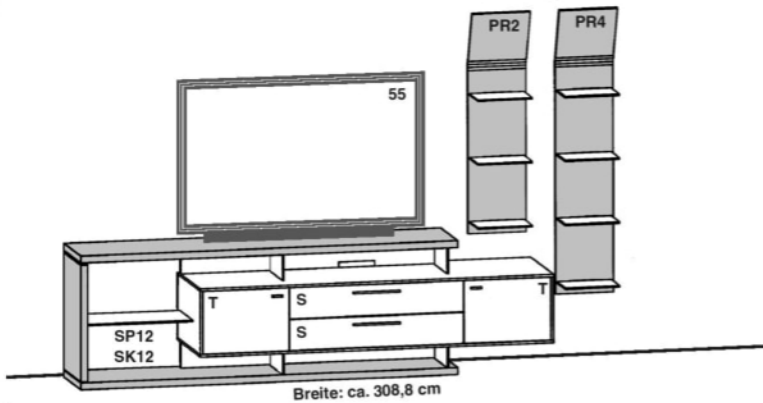
Unterteiltiefe: 55,7 cm

weitere Unterteiltiefe: 49,2

Maße in cm direkt am jeweiligen Bild!

Höhe: 198,2 cm

Höhe: 76,2 cm



Tiefe: 41,2-55,7 cm

**Best.-Nr.**  
PG 1

**MC906** (wie Abbildung!)

**MC906-SV** (seitenverkehrt!)

Tiefe: 41,2-49,2 cm

**Best.-Nr.**  
PG 1

**MC906K** (wie Abbildung!)

**MC906K-SV** (seitenverkehrt!)

ohne Beleuchtungen und Zubehör

## Empfohlenes Zubehör:

### Beleuchtung

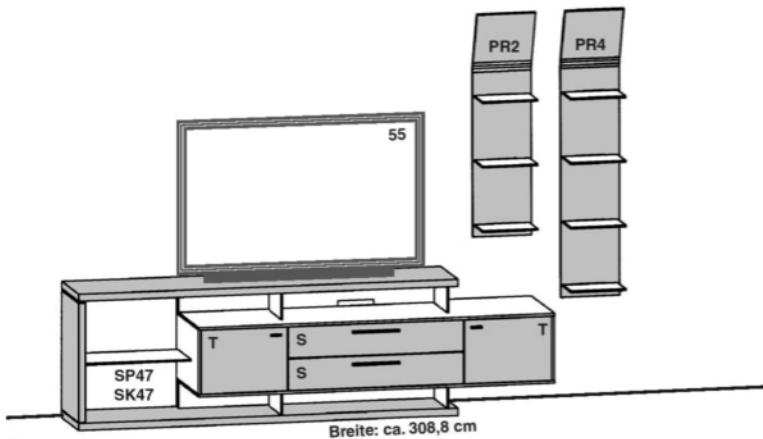
|                          |        |
|--------------------------|--------|
| 2 Paneelbeleuchtungen    | LSD2   |
| 2 Nischenbeleuchtungen   | LN195  |
| 1 Vorschaltgerät 30 Watt | LEVG30 |
| 1 Funkfernbedienung      | FKS4   |

### Zubehör allgemein

Artikelbeschreibung und Angaben zu den Energieklassen siehe Zubehör S. 24-26

Höhe: 198,2 cm

Höhe: 76,2 cm



Tiefe: 41,2-55,7 cm

**Best.-Nr.**  
PG 1

**MC907** (wie Abbildung!)

**MC907-SV** (seitenverkehrt!)

Tiefe: 41,2-49,2 cm

**Best.-Nr.**  
PG 1

**MC907K** (wie Abbildung!)

**MC907K-SV** (seitenverkehrt!)

## Empfohlenes Zubehör:

### Beleuchtung

|                          |        |
|--------------------------|--------|
| 2 Paneelbeleuchtungen    | LSD2   |
| 2 Nischenbeleuchtungen   | LN195  |
| 1 Vorschaltgerät 30 Watt | LEVG30 |
| 1 Funkfernbedienung      | FKS4   |

### Zubehör allgemein

Artikelbeschreibung und Angaben zu den Energieklassen siehe Zubehör S. 24-26



# Kombinationen

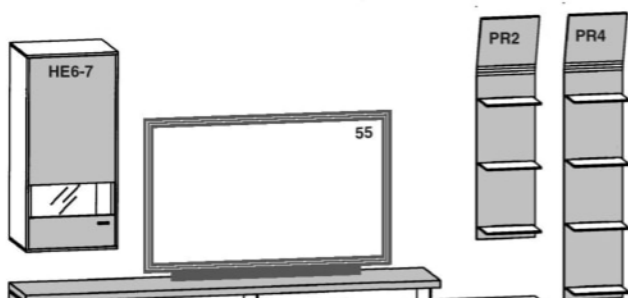
Unterteiltiefe: 55,7 cm

weitere Unterteiltiefe: 49,2 cm

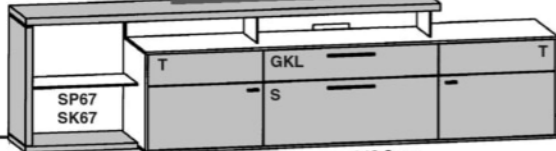
□ = Lack      ▒ = Edelfurnier

T = Türe S = Schubkasten GKL = Geräteklappe SKL = Soundklappe

Höhe: 198,2 cm



Höhe: 76,2 cm



Tiefe: 41,2-55,7 cm

Breite: ca. 342,8 cm

**Best.-Nr.**  
PG 1

**MC917** (wie Abbildung!)      **MC917-SV** (seitenverkehrt!)

Tiefe: 41,2-49,2 cm

**Best.-Nr.**  
PG 1

**MC917K** (wie Abbildung!)      **MC917K-SV** (seitenverkehrt!)

## Empfohlenes Zubehör:

### Beleuchtung

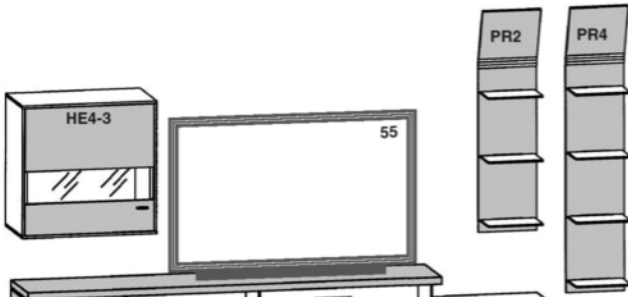
|                            |        |
|----------------------------|--------|
| 2 Panelbeleuchtungen       | LSD2   |
| 1 Strahler für die Vitrine | LST2   |
| 1 Nischenbeleuchtung       | LN228  |
| 1 Vorschaltgerät 30 Watt   | LEVG30 |
| 1 Funkfernbedienung        | FKS4   |

### Zubehör allgemein

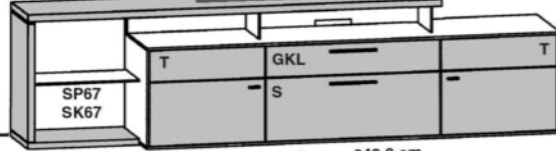
|                                  |         |
|----------------------------------|---------|
| 1 Akzentrückwand für die Vitrine | RW72-49 |
|----------------------------------|---------|

**Artikelbeschreibung und Angaben zu den Energieklassen siehe Zubehör S. 24-26**

Höhe: 198,2 cm



Höhe: 76,2 cm



Tiefe: 41,2-55,7 cm

Breite: ca. 342,8 cm

**Best.-Nr.**  
PG 1

**MC919** (wie Abbildung!)      **MC919-SV** (seitenverkehrt!)

Tiefe: 41,2-49,2 cm

**Best.-Nr.**  
PG 1

**MC919K** (wie Abbildung!)      **MC919K-SV** (seitenverkehrt!)

## Empfohlenes Zubehör:

### Beleuchtung

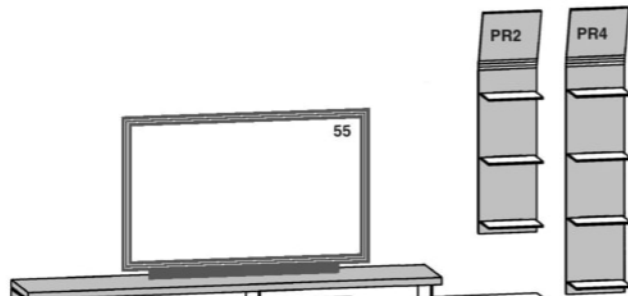
|                            |        |
|----------------------------|--------|
| 2 Panelbeleuchtungen       | LSD2   |
| 1 Strahler für die Vitrine | LST2   |
| 1 Nischenbeleuchtung       | LN228  |
| 1 Vorschaltgerät 30 Watt   | LEVG30 |
| 1 Funkfernbedienung        | FKS4   |

### Zubehör allgemein

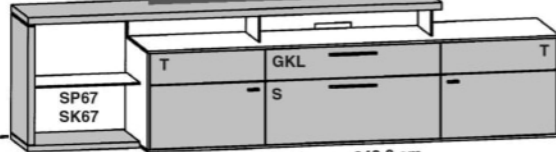
|                                  |         |
|----------------------------------|---------|
| 1 Akzentrückwand für die Vitrine | RW72-73 |
|----------------------------------|---------|

**Artikelbeschreibung und Angaben zu den Energieklassen siehe Zubehör S. 24-26**

Höhe: 198,2 cm



Höhe: 76,2 cm



Tiefe: 41,2-55,7 cm

Breite: ca. 342,8 cm

**Best.-Nr.**  
PG 1

**MC921** (wie Abbildung!)      **MC921-SV** (seitenverkehrt!)

Tiefe: 41,2-49,2 cm

**Best.-Nr.**  
PG 1

**MC921K** (wie Abbildung!)      **MC921K-SV** (seitenverkehrt!)

## Empfohlenes Zubehör:

### Beleuchtung

|                          |        |
|--------------------------|--------|
| 2 Panelbeleuchtungen     | LSD2   |
| 1 Nischenbeleuchtung     | LN228  |
| 1 Vorschaltgerät 30 Watt | LEVG30 |
| 1 Funkfernbedienung      | FKS4   |

### Zubehör allgemein

**Artikelbeschreibung und Angaben zu den Energieklassen siehe Zubehör S. 24-26**

# Kombinationen

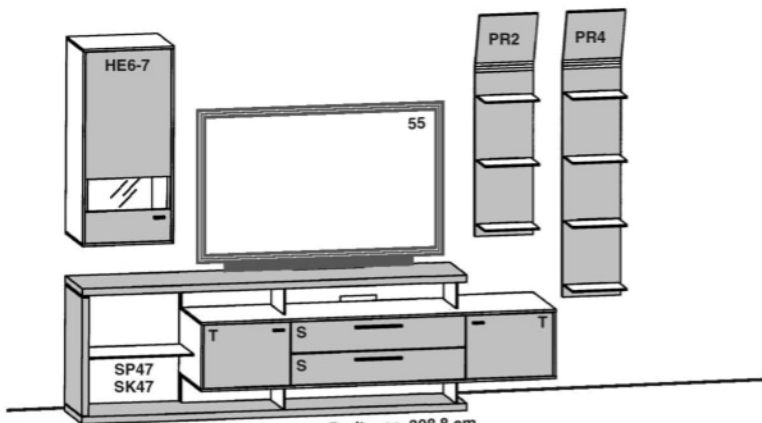
Unterteiltiefe: 55,7 cm

weitere Unterteiltiefe: 49,2 cm

Maße in cm direkt am jeweiligen Bild!

ohne Beleuchtungen und Zubehör

Höhe: 198,2 cm



Höhe: 76,2 cm

Tiefe: 41,2-55,7 cm

Breite: ca. 308,8 cm

**Best.-Nr.**  
PG 1

**MC922** (wie Abbildung!)

**MC922-SV** (seitenverkehrt!)

Tiefe: 41,2-49,2 cm

**Best.-Nr.**  
PG 1

**MC922K** (wie Abbildung!)

**MC922K-SV** (seitenverkehrt!)

## Empfohlenes Zubehör:

### Beleuchtung

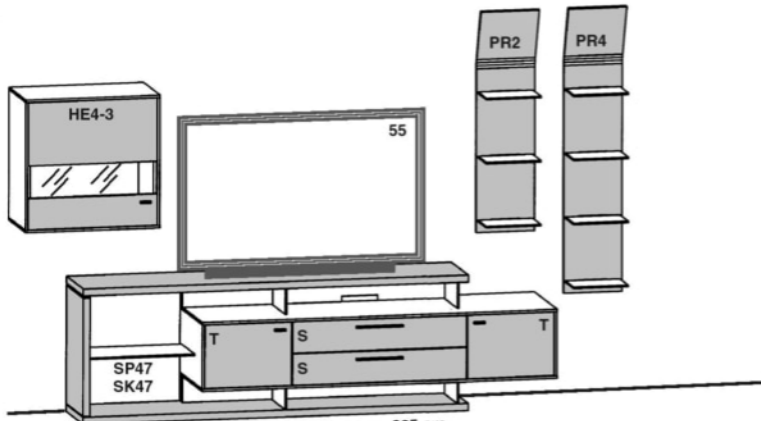
|                            |        |
|----------------------------|--------|
| 2 Paneelbeleuchtungen      | LSD2   |
| 1 Strahler für die Vitrine | LST2   |
| 2 Nischenbeleuchtungen     | LN195  |
| 1 Vorschaltgerät 30 Watt   | LEVG30 |
| 1 Funkfernbedienung        | FKS4   |

### Zubehör allgemein

|                                  |         |
|----------------------------------|---------|
| 1 Akzentrückwand für die Vitrine | RW72-49 |
|----------------------------------|---------|

Artikelbeschreibung und Angaben zu den Energieklassen siehe Zubehör S. 24-26

Höhe: 198,2 cm



Höhe: 76,2 cm

Tiefe: 41,2-55,7 cm

Breite: ca. 325 cm

**Best.-Nr.**  
PG 1

**MC923** (wie Abbildung!)

**MC923-SV** (seitenverkehrt!)

Tiefe: 41,2-49,2 cm

**Best.-Nr.**  
PG 1

**MC923K** (wie Abbildung!)

**MC923K-SV** (seitenverkehrt!)

## Empfohlenes Zubehör:

### Beleuchtung

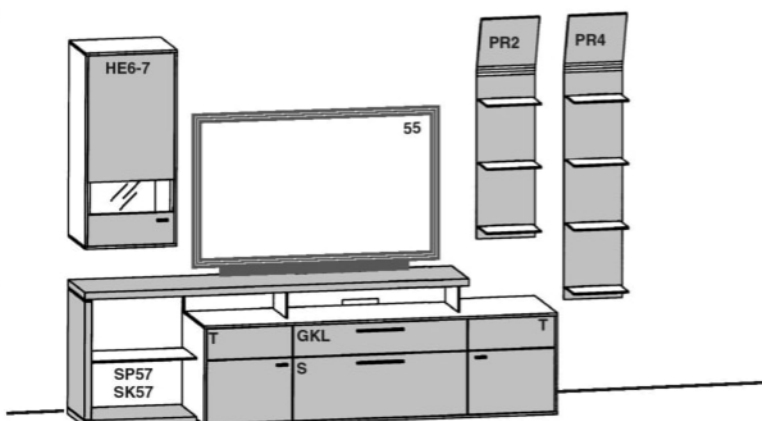
|                            |        |
|----------------------------|--------|
| 2 Paneelbeleuchtungen      | LSD2   |
| 1 Strahler für die Vitrine | LST2   |
| 2 Nischenbeleuchtungen     | LN195  |
| 1 Vorschaltgerät 30 Watt   | LEVG30 |
| 1 Funkfernbedienung        | FKS4   |

### Zubehör allgemein

|                                  |         |
|----------------------------------|---------|
| 1 Akzentrückwand für die Vitrine | RW72-73 |
|----------------------------------|---------|

Artikelbeschreibung und Angaben zu den Energieklassen siehe Zubehör S. 24-26

Höhe: 198,2 cm



Höhe: 76,2 cm

Tiefe: 41,2-55,7 cm

Breite: ca. 308,8 cm

**Best.-Nr.**  
PG 1

**MC932** (wie Abbildung!)

**MC932-SV** (seitenverkehrt!)

Tiefe: 41,2-49,2 cm

**Best.-Nr.**  
PG 1

**MC932K** (wie Abbildung!)

**MC932K-SV** (seitenverkehrt!)

## Empfohlenes Zubehör:

### Beleuchtung

|                            |        |
|----------------------------|--------|
| 2 Paneelbeleuchtungen      | LSD2   |
| 1 Strahler für die Vitrine | LST2   |
| 1 Nischenbeleuchtung       | LN195  |
| 1 Vorschaltgerät 30 Watt   | LEVG30 |
| 1 Funkfernbedienung        | FKS4   |

### Zubehör allgemein

|                                  |         |
|----------------------------------|---------|
| 1 Akzentrückwand für die Vitrine | RW72-49 |
|----------------------------------|---------|


Artikelbeschreibung und Angaben zu den Energieklassen siehe Zubehör S. 24-26

# Kombinationen

Unterteiltiefe: 55,7 cm

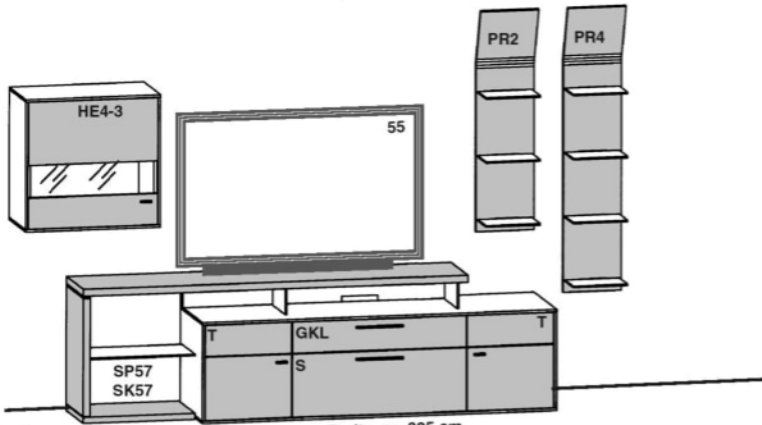
weitere Unterteiltiefe: 49,2 cm

 = Lack

 = Edelfurnier

T = Türe S = Schubkasten GKL = Geräteklappe SKL = Soundklappe

Höhe: 198,2 cm



Höhe: 76,2 cm

Tiefe: 41,2-55,7 cm

Breite: ca. 325 cm

**Best.-Nr.**  
PG 1

**MC933** (wie Abbildung!)

**MC933-SV** (seitenverkehrt!)

Tiefe: 41,2-49,2 cm

**Best.-Nr.**  
PG 1

**MC933K** (wie Abbildung!)

**MC933K-SV** (seitenverkehrt!)

## Empfohlenes Zubehör:

### Beleuchtung

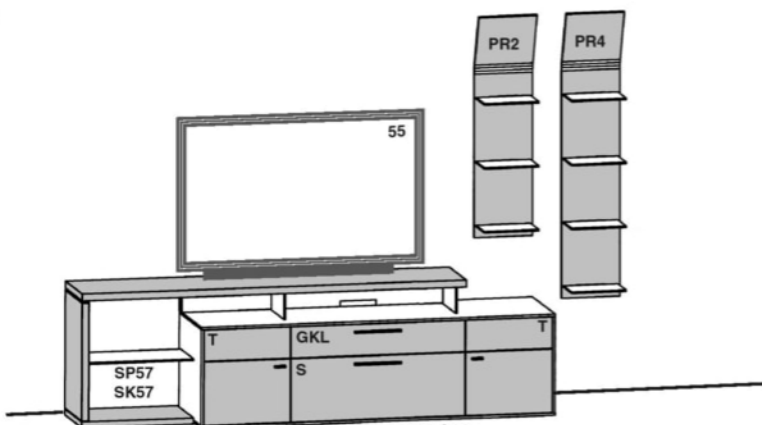
|                            |        |
|----------------------------|--------|
| 2 Panelbeleuchtungen       | LSD2   |
| 1 Strahler für die Vitrine | LST2   |
| 1 Nischenbeleuchtung       | LN195  |
| 1 Vorschaltgerät 30 Watt   | LEVG30 |
| 1 Funkfernbedienung        | FKS4   |

### Zubehör allgemein

|                                  |         |
|----------------------------------|---------|
| 1 Akzentrückwand für die Vitrine | RW72-73 |
|----------------------------------|---------|

Artikelbeschreibung und Angaben zu den Energieklassen siehe Zubehör S. 24-26

Höhe: 198,2 cm



Höhe: 76,2 cm

Tiefe: 41,2-55,7 cm

Breite: ca. 308,8 cm

**Best.-Nr.**  
PG 1

**MC937** (wie Abbildung!)

**MC937-SV** (seitenverkehrt!)

Tiefe: 41,2-49,2 cm

**Best.-Nr.**  
PG 1

**MC937K** (wie Abbildung!)

**MC937K-SV** (seitenverkehrt!)

## Empfohlenes Zubehör:

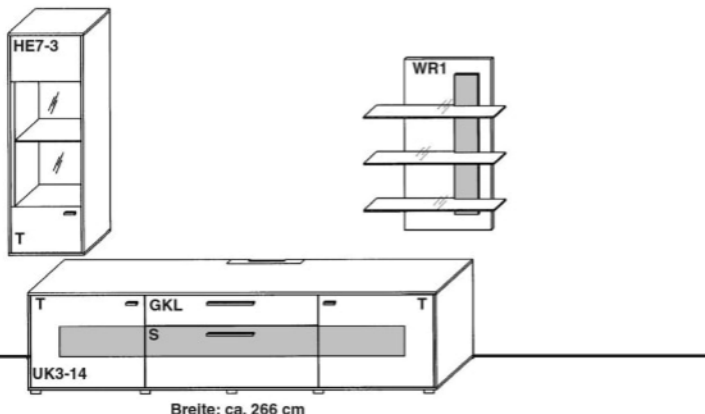
### Beleuchtung

|                          |        |
|--------------------------|--------|
| 2 Panelbeleuchtungen     | LSD2   |
| 1 Nischenbeleuchtung     | LN195  |
| 1 Vorschaltgerät 30 Watt | LEVG30 |
| 1 Funkfernbedienung      | FKS4   |

### Zubehör allgemein

Artikelbeschreibung und Angaben zu den Energieklassen siehe Zubehör S. 24-26

Höhe: 198,2 cm



Höhe: 57,8 cm

Tiefe: 41,2-49,2 cm

Breite: ca. 266 cm

**Best.-Nr.**  
PG 1

**MC951K** (wie Abbildung!)

**MC951K-SV** (seitenverkehrt!)

## Empfohlenes Zubehör:

### Beleuchtung

|                                     |         |
|-------------------------------------|---------|
| 1 Strahler für die Vitrine          | LST2    |
| 1 Glaskantenbel. für die Vitrine    | LG41    |
| 1 Beleuchtungsset für das Wandregal | LEDSET7 |
| 1 Vorschaltgerät 30 Watt            | LEVG30  |
| 1 Funkfernbedienung                 | FKS4    |

### Zubehör allgemein

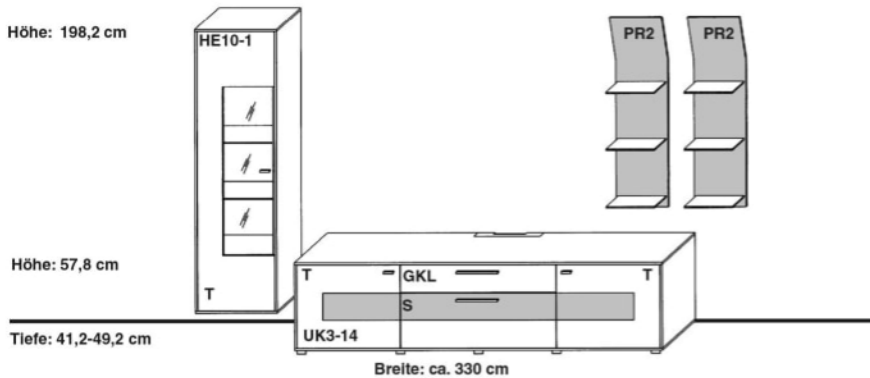
|                                  |         |
|----------------------------------|---------|
| 1 Akzentrückwand für die Vitrine | RW74-40 |
| 1 IR-Repeater                    | IRST    |
| 1 Schubkasteneinteilung          | EK2-98  |

Artikelbeschreibung und Angaben zu den Energieklassen siehe Zubehör S. 24-26

# Kombinationen **Unterteiltiefe: 49,2 cm**

Maße in cm direkt am jeweiligen Bild!

ohne Beleuchtungen und Zubehör



**Best.-Nr.** MC952K (wie Abbildung!) MC952K-SV (seitenverkehrt!)  
PG 1

## Empfohlenes Zubehör:

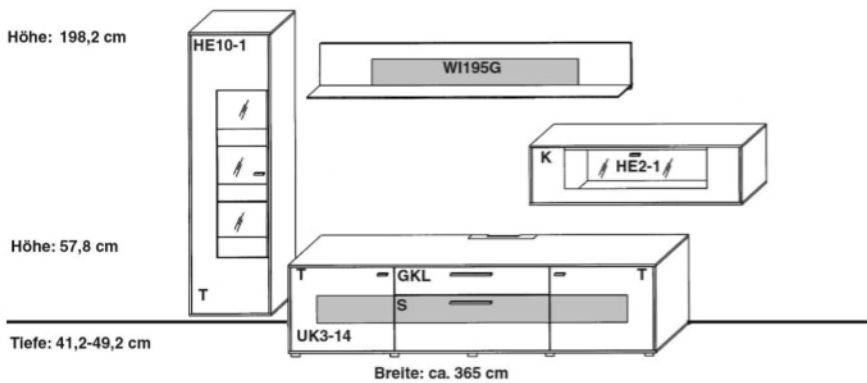
### Beleuchtung

|                                  |        |
|----------------------------------|--------|
| 1 Strahler für die Vitrine       | LST2   |
| 2 Glaskantenbel. für die Vitrine | LG49   |
| 2 Panelbeleuchtungen             | LSD2   |
| 1 Vorschaltgerät 30 Watt         | LEVG30 |
| 1 Funkfernbedienung              | FKS4   |

### Zubehör allgemein

|                                  |         |
|----------------------------------|---------|
| 1 Akzentrückwand für die Vitrine | RW76-49 |
| 1 IR-Repeater                    | IRST    |
| 1 Schubkasteneinteilung          | EK2-98  |

**Artikelbeschreibung und Angaben zu den Energieklassen siehe Zubehör S. 24-26**



**Best.-Nr.** MC953K (wie Abbildung!) MC953K-SV (seitenverkehrt!)  
PG 1

## Empfohlenes Zubehör:

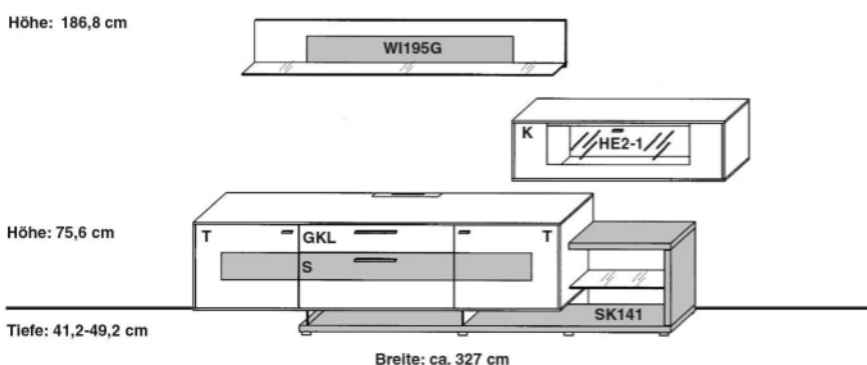
### Beleuchtung

|                                  |        |
|----------------------------------|--------|
| 3 Strahler für die Vitrinen      | LST2   |
| 2 Glaskantenbel. für die Vitrine | LG49   |
| 1 Beleuchtung für das Winkelbord | LN195W |
| 1 Vorschaltgerät 30 Watt         | LEVG30 |
| 1 Funkfernbedienung              | FKS4   |

### Zubehör allgemein

|                                  |         |
|----------------------------------|---------|
| 1 Akzentrückwand für die Vitrine | RW76-49 |
| 1 Akzentrückwand für die Vitrine | RW72-90 |
| 1 IR-Repeater                    | IRST    |
| 1 Schubkasteneinteilung          | EK2-98  |

**Artikelbeschreibung und Angaben zu den Energieklassen siehe Zubehör S. 24-26**



**Best.-Nr.** MC966K (wie Abbildung!) MC966K-SV (seitenverkehrt!)  
PG 1

## Empfohlenes Zubehör:

### Beleuchtung

|                                  |        |
|----------------------------------|--------|
| 2 Strahler für die Vitrine       | LST2   |
| 1 Beleuchtung für das Winkelbord | LN195W |
| 1 Nischenbeleuchtung             | LN228  |
| 1 Nischenbeleuchtung             | LN60   |
| 1 Vorschaltgerät 30 Watt         | LEVG30 |
| 1 Funkfernbedienung              | FKS4   |

### Zubehör allgemein

|                                  |         |
|----------------------------------|---------|
| 1 Akzentrückwand für die Vitrine | RW72-90 |
| 1 IR-Repeater                    | IRST    |
| 1 Schubkasteneinteilung          | EK2-98  |

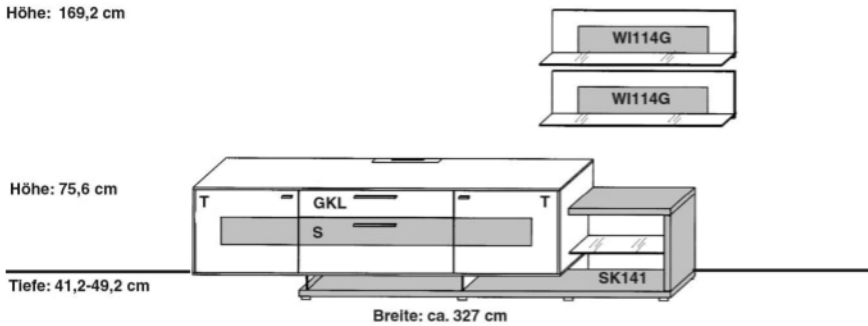
**Artikelbeschreibung und Angaben zu den Energieklassen siehe Zubehör S. 24-26**



# Kombinationen Unterteiltiefe: 49,2 cm

= Lack    
  = Edel furnier    
  = Soundfront

T = Türe S = Schubkasten K = Klappe GKL = Geräteklappe SKL = Soundklappe



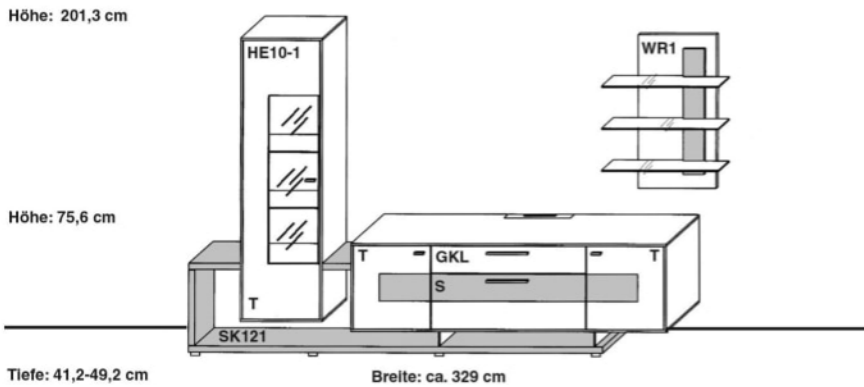
**Best.-Nr.**     **MC967K** (wie Abbildung!)     **MC967K-SV** (seitenverkehrt!)  
**PG 1**

### Empfohlenes Zubehör:

| Beleuchtung                        |        |
|------------------------------------|--------|
| 2 Beleuchtungen für das Winkelbord | LN114W |
| 1 Nischenbeleuchtung               | LN228  |
| 1 Nischenbeleuchtung               | LN60   |
| 1 Vorschaltgerät 30 Watt           | LEVG30 |
| 1 Funkfernbedienung                | FKS4   |

| Zubehör allgemein       |        |
|-------------------------|--------|
| 1 IR-Repeater           | IRST   |
| 1 Schubkasteneinteilung | EK2-98 |

**Artikelbeschreibung und Angaben zu den Energieklassen siehe Zubehör S. 24-26**



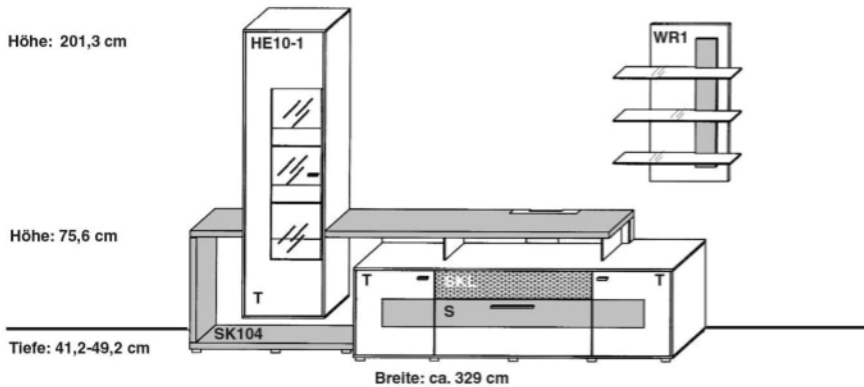
**Best.-Nr.**     **MC968K** (wie Abbildung!)     **MC968K-SV** (seitenverkehrt!)  
**PG 1**

### Empfohlenes Zubehör:

| Beleuchtung                                    |         |
|--|---------|
| 1 Strahler für die Vitrine                     | LST2    |
| 2 Glaskantenbel. für die Vitrine               | LG49    |
| 1 Beleuchtungsset für das Wandregal            | LEDSET7 |
| 1 Nischenbeleuchtung                           | LN195   |
| 1 Nischenbeleuchtung                           | LN32    |
| 1 Nischenbeleuchtung                           | LN26    |
| 1 Funkfernbedienung mit Vorschaltgerät 60 Watt | FKS4-60 |

| Zubehör allgemein                |         |
|----------------------------------|---------|
| 1 Akzentrückwand für die Vitrine | RW76-49 |
| 1 IR-Repeater                    | IRST    |
| 1 Schubkasteneinteilung          | EK2-98  |

**Artikelbeschreibung und Angaben zu den Energieklassen siehe Zubehör S. 24-26**



**Best.-Nr.**     **MC969K** (wie Abbildung!)     **MC969K-SV** (seitenverkehrt!)  
**PG 1**

### Empfohlenes Zubehör:

| Beleuchtung                                    |         |
|--|---------|
| 1 Strahler für die Vitrine                     | LST2    |
| 2 Glaskantenbel. für die Vitrine               | LG49    |
| 1 Beleuchtungsset für das Wandregal            | LEDSET7 |
| 1 Nischenbeleuchtung                           | LN179   |
| 1 Nischenbeleuchtung                           | LN32    |
| 1 Funkfernbedienung mit Vorschaltgerät 60 Watt | FKS4-60 |

| Zubehör allgemein                |         |
|----------------------------------|---------|
| 1 Akzentrückwand für die Vitrine | RW76-49 |
| 1 IR-Repeater (Nur bei MC965K)   | IRST    |
| 1 Schubkasteneinteilung          | EK2-98  |

**Artikelbeschreibung und Angaben zu den Energieklassen siehe Zubehör S. 24-26**

**Best.-Nr.**     **MC965K** (wie Abbildung!)     **MC965K-SV** (seitenverkehrt!)  
**PG 1**

Gleiche Architektur wie MC969K jedoch mit Geräteklappe im Unterteil

# Spangenelemente 4-Raster

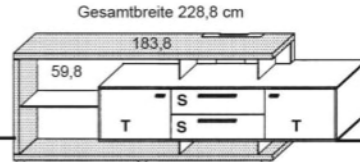
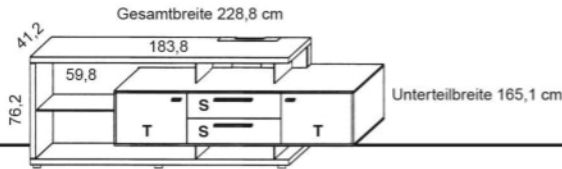
Höhe: 76,2 cm, Tiefe: 49,2 und 55,7 cm, Breite: 228,8 u. 261,3 cm

Maße in cm direkt an der Abbildung!

SK=Schrantiefe 49,2 cm

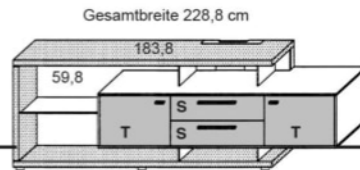
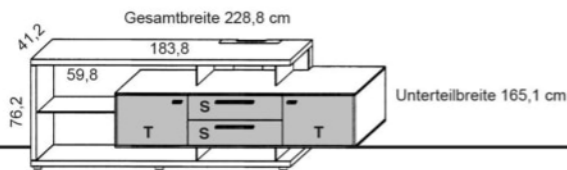
SP=Schrantiefe 55,7 cm

Beleuchtungen siehe Zubehör Seite 24-26



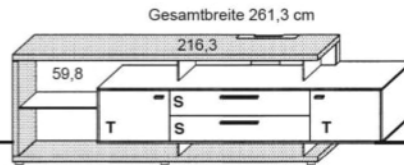
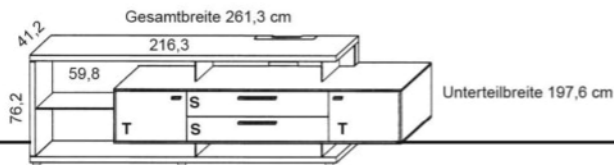
Best.-Nr. SK1 (wie Abbildung!) SK1-SV (seitenverkehrt!)  
 Best.-Nr. SP1 (wie Abbildung!) SP1-SV (seitenverkehrt!)  
 PG 1

Best.-Nr. SK2 (wie Abbildung!) SK2-SV (seitenverkehrt!)  
 Best.-Nr. SP2 (wie Abbildung!) SP2-SV (seitenverkehrt!)



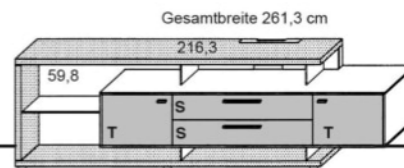
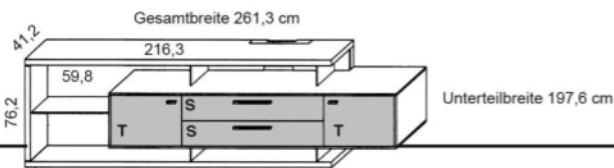
Best.-Nr. SK41 (wie Abbildung!) SK41-SV (seitenverkehrt!)  
 Best.-Nr. SP41 (wie Abbildung!) SP41-SV (seitenverkehrt!)  
 PG 1

Best.-Nr. SK42 (wie Abbildung!) SK42-SV (seitenverkehrt!)  
 Best.-Nr. SP42 (wie Abbildung!) SP42-SV (seitenverkehrt!)



Best.-Nr. SK11 (wie Abbildung!) SK11-SV (seitenverkehrt!)  
 Best.-Nr. SP11 (wie Abbildung!) SP11-SV (seitenverkehrt!)  
 PG 1

Best.-Nr. SK12 (wie Abbildung!) SK12-SV (seitenverkehrt!)  
 Best.-Nr. SP12 (wie Abbildung!) SP12-SV (seitenverkehrt!)



Best.-Nr. SK46 (wie Abbildung!) SK46-SV (seitenverkehrt!)  
 Best.-Nr. SP46 (wie Abbildung!) SP46-SV (seitenverkehrt!)  
 PG 1

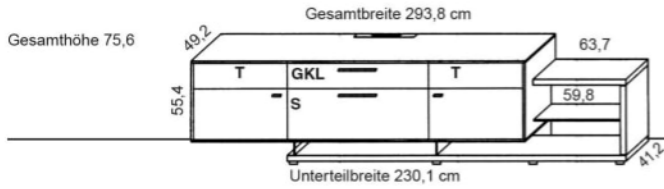
Best.-Nr. SK47 (wie Abbildung!) SK47-SV (seitenverkehrt!)  
 Best.-Nr. SP47 (wie Abbildung!) SP47-SV (seitenverkehrt!)

# Spangenelemente 4-Raster

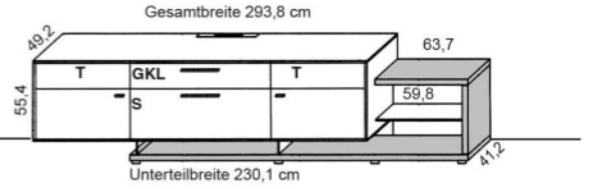
Höhe: 75,6 cm, Tiefe: 49,2 cm, Breite: 293,8 cm

Maße in cm direkt an der Abbildung!

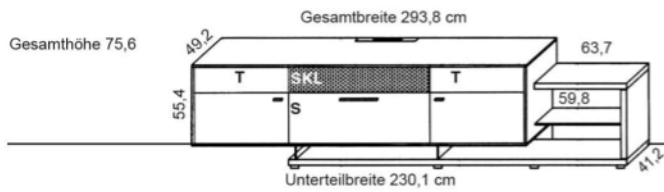
**Beleuchtungen siehe Zubehör Seite 24-26**



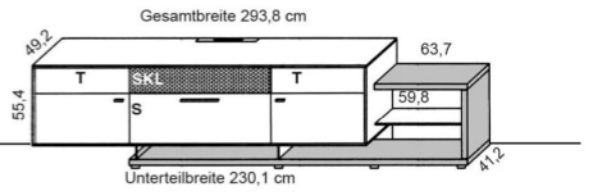
**Best.-Nr.** SK130 (wie Abbildung!) SK130-SV (seitenverkehrt!)  
PG 1



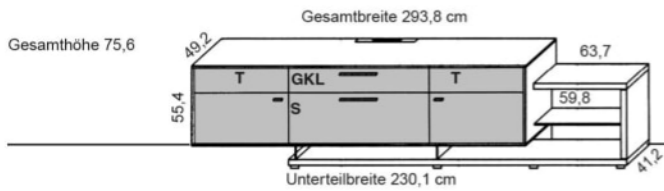
**Best.-Nr.** SK131 (wie Abbildung!) SK131-SV (seitenverkehrt!)



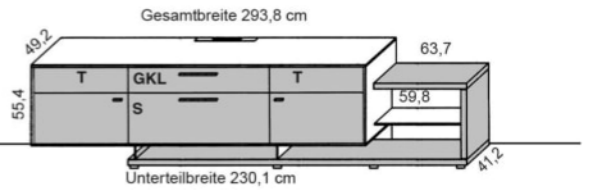
**Best.-Nr.** SK133 (wie Abbildung!) SK133-SV (seitenverkehrt!)  
PG 1



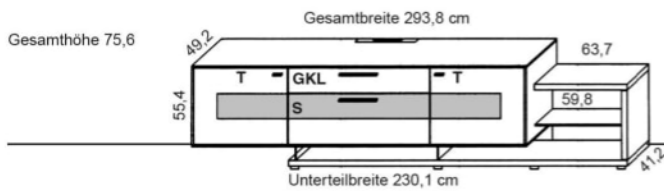
**Best.-Nr.** SK134 (wie Abbildung!) SK134-SV (seitenverkehrt!)



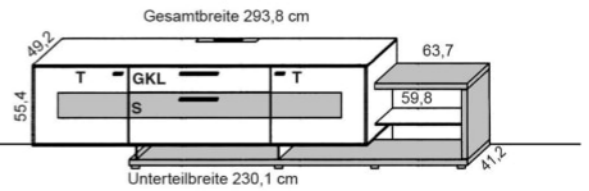
**Best.-Nr.** SK136 (wie Abbildung!) SK136-SV (seitenverkehrt!)  
PG 1



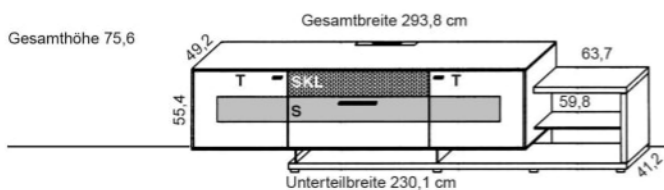
**Best.-Nr.** SK137 (wie Abbildung!) SK137-SV (seitenverkehrt!)



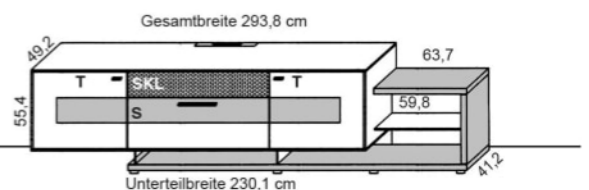
**Best.-Nr.** SK140 (wie Abbildung!) SK140-SV (seitenverkehrt!)  
PG 1



**Best.-Nr.** SK141 (wie Abbildung!) SK141-SV (seitenverkehrt!)



**Best.-Nr.** SK143 (wie Abbildung!) SK143-SV (seitenverkehrt!)  
PG 1



**Best.-Nr.** SK144 (wie Abbildung!) SK144-SV (seitenverkehrt!)

# Spangenelemente 4-Raster

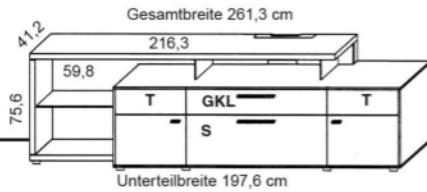
Höhe: 75,6 cm, Tiefe: 49,2 und 55,7 cm, Breite: 261,3 cm

Maße in cm direkt an der Abbildung!

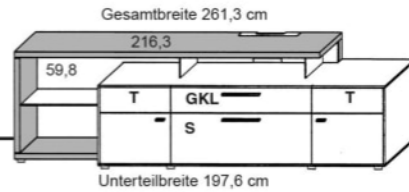
**SK**=Schranktiefe 49,2 cm

**SP**=Schranktiefe 55,7 cm

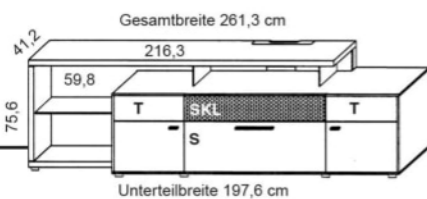
**Beleuchtungen siehe Zubehör Seite 24-26**



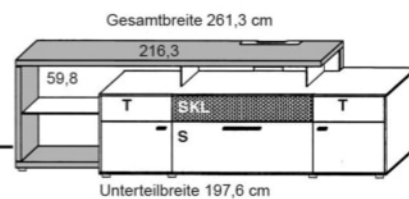
**Best.-Nr. SK50** (wie Abbildung!) **SK50-SV** (seitenverkehrt!)  
**Best.-Nr. SP50** (wie Abbildung!) **SP50-SV** (seitenverkehrt!)  
 PG 1



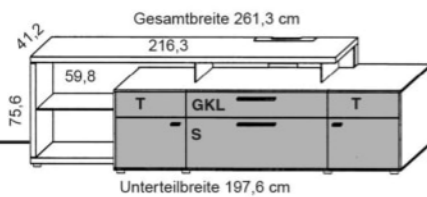
**SK51** (wie Abbildung!) **SK51-SV** (seitenverkehrt!)  
**SP51** (wie Abbildung!) **SP51-SV** (seitenverkehrt!)



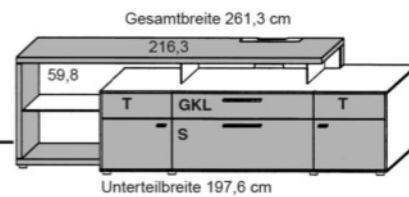
**Best.-Nr. SK53** (wie Abbildung!) **SK53-SV** (seitenverkehrt!)  
**Best.-Nr. SP53** (wie Abbildung!) **SP53-SV** (seitenverkehrt!)  
 PG 1



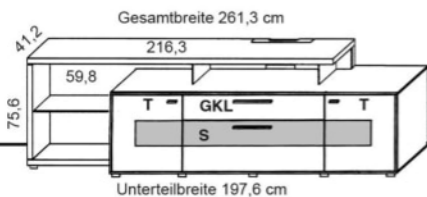
**SK54** (wie Abbildung!) **SK54-SV** (seitenverkehrt!)  
**SP54** (wie Abbildung!) **SP54-SV** (seitenverkehrt!)



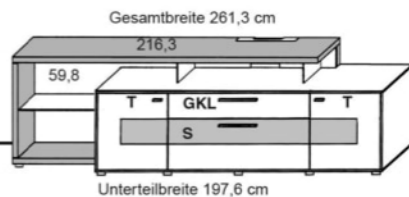
**Best.-Nr. SK56** (wie Abbildung!) **SK56-SV** (seitenverkehrt!)  
**Best.-Nr. SP56** (wie Abbildung!) **SP56-SV** (seitenverkehrt!)  
 PG 1



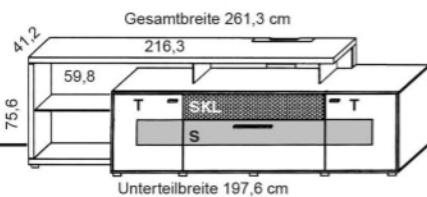
**SK57** (wie Abbildung!) **SK57-SV** (seitenverkehrt!)  
**SP57** (wie Abbildung!) **SP57-SV** (seitenverkehrt!)



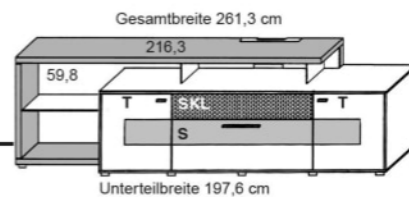
**Best.-Nr. SK70** (wie Abbildung!) **SK70-SV**(seitenverkehrt!)  
**Best.-Nr. SP70** (wie Abbildung!) **SP70-SV**(seitenverkehrt!)  
 PG 1



**SK71** (wie Abbildung!) **SK71-SV** (seitenverkehrt!)  
**SP71** (wie Abbildung!) **SP71-SV** (seitenverkehrt!)



**Best.-Nr. SK73** (wie Abbildung!) **SK73-SV**(seitenverkehrt!)  
**Best.-Nr. SP73** (wie Abbildung!) **SP73-SV**(seitenverkehrt!)  
 PG 1



**SK74** (wie Abbildung!) **SK74-SV** (seitenverkehrt!)  
**SP74** (wie Abbildung!) **SP74-SV** (seitenverkehrt!)



# Spangenelemente 4-Raster Höhe: 75,6 cm, Tiefe: 49,2 und 55,7 cm, Breite: 293,8 cm

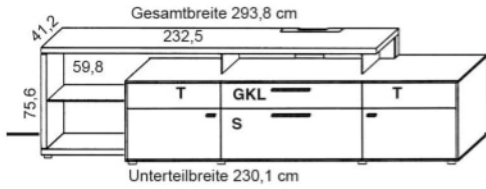
= Lack
  = Edelfurnier
  = Soundfront

T=Türe

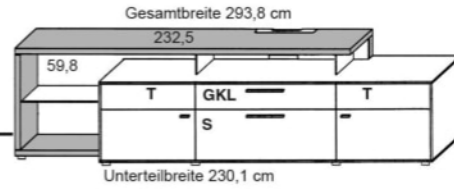
S=Schubkasten

GKL = Geräteklappe

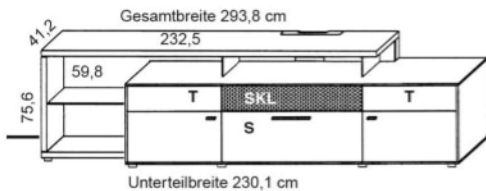
SKL = Soundklappe



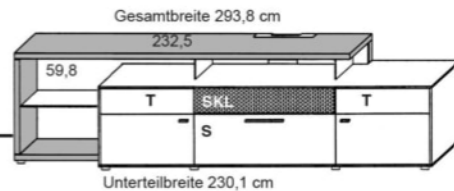
**SK60** (wie Abbildung!) **SK60-SV** (seitenverkehrt!)  
**SP60** (wie Abbildung!) **SP60-SV** (seitenverkehrt!)



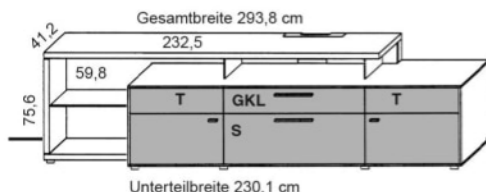
**SK61** (wie Abbildung!) **SK61-SV** (seitenverkehrt!)  
**SP61** (wie Abbildung!) **SP61-SV** (seitenverkehrt!)



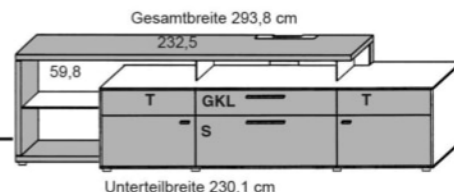
**SK63** (wie Abbildung!) **SK63-SV** (seitenverkehrt!)  
**SP63** (wie Abbildung!) **SP63-SV** (seitenverkehrt!)



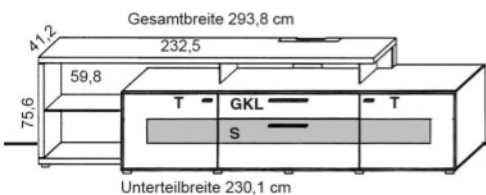
**SK64** (wie Abbildung!) **SK64-SV** (seitenverkehrt!)  
**SP64** (wie Abbildung!) **SP64-SV** (seitenverkehrt!)



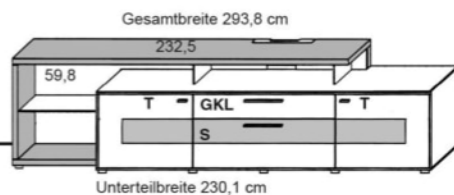
**SK66** (wie Abbildung!) **SK66-SV** (seitenverkehrt!)  
**SP66** (wie Abbildung!) **SP66-SV** (seitenverkehrt!)



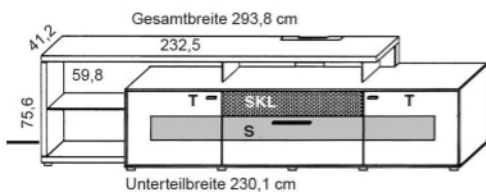
**SK67** (wie Abbildung!) **SK67-SV** (seitenverkehrt!)  
**SP67** (wie Abbildung!) **SP67-SV** (seitenverkehrt!)



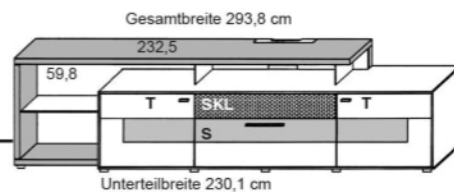
**SK80** (wie Abbildung!) **SK80-SV** (seitenverkehrt!)  
**SP80** (wie Abbildung!) **SP80-SV** (seitenverkehrt!)



**SK81** (wie Abbildung!) **SK81-SV** (seitenverkehrt!)  
**SP81** (wie Abbildung!) **SP81-SV** (seitenverkehrt!)



**SK83** (wie Abbildung!) **SK83-SV** (seitenverkehrt!)  
**SP83** (wie Abbildung!) **SP83-SV** (seitenverkehrt!)



**SK84** (wie Abbildung!) **SK84-SV** (seitenverkehrt!)  
**SP84** (wie Abbildung!) **SP84-SV** (seitenverkehrt!)

# Spangenelemente 4-Raster

Höhe: 75,6 cm, Tiefe: 49,2 cm, Breite: 305 cm

Maße in cm direkt an der Abbildung!

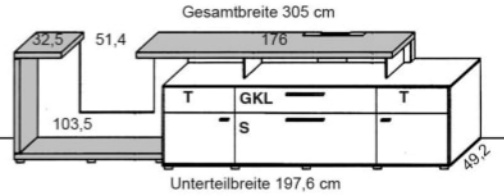
= Lack
  = Edelfurnier
  = Soundfront

T=Türe      S=Schubkasten      GKL = Geräteklappe      SKL = Soundklappe

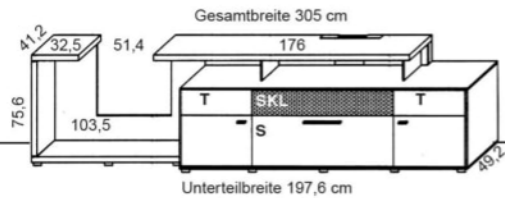
**Beleuchtungen und Akzentrückwände siehe Zubehör Seite 24-26.**



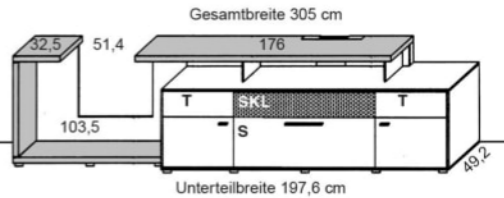
**Best.-Nr. SK90** (wie Abbildung!)      **SK90-SV** (seitenverkehrt!)  
PG 1



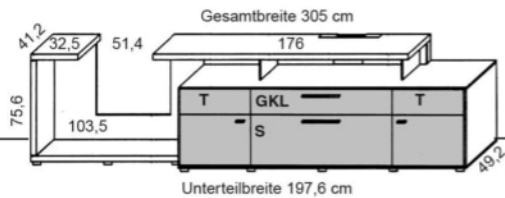
**SK91** (wie Abbildung!)      **SK91-SV** (seitenverkehrt!)



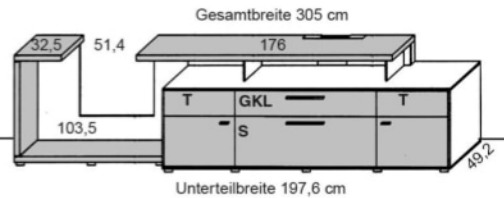
**Best.-Nr. SK93** (wie Abbildung!)      **SK93-SV** (seitenverkehrt!)  
PG 1



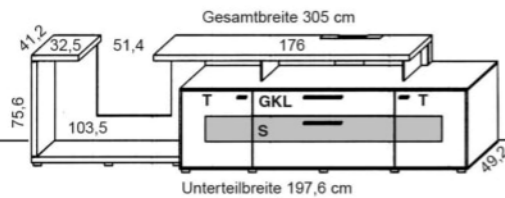
**SK94** (wie Abbildung!)      **SK94-SV** (seitenverkehrt!)



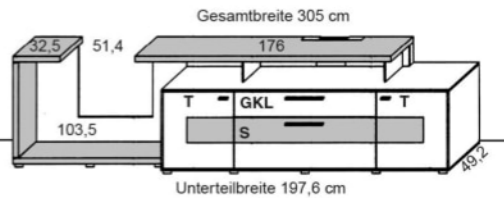
**Best.-Nr. SK96** (wie Abbildung!)      **SK96-SV** (seitenverkehrt!)  
PG 1



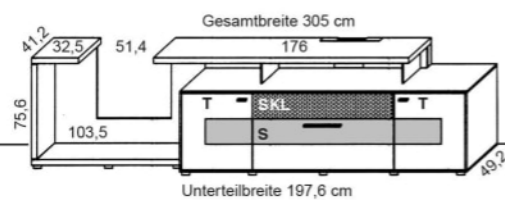
**SK97** (wie Abbildung!)      **SK97-SV** (seitenverkehrt!)



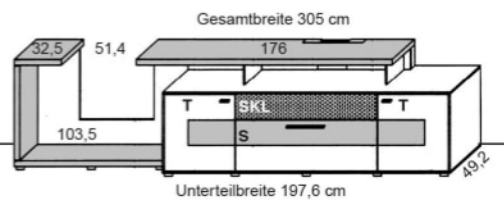
**Best.-Nr. SK100** (wie Abbildung!)      **SK100-SV** (seitenverkehrt!)  
PG 1



**SK101** (wie Abbildung!)      **SK101-SV** (seitenverkehrt!)



**Best.-Nr. SK103** (wie Abbildung!)      **SK103-SV** (seitenverkehrt!)  
PG 1



**SK104** (wie Abbildung!)      **SK104-SV** (seitenverkehrt!)

# Spangenelemente 4-Raster

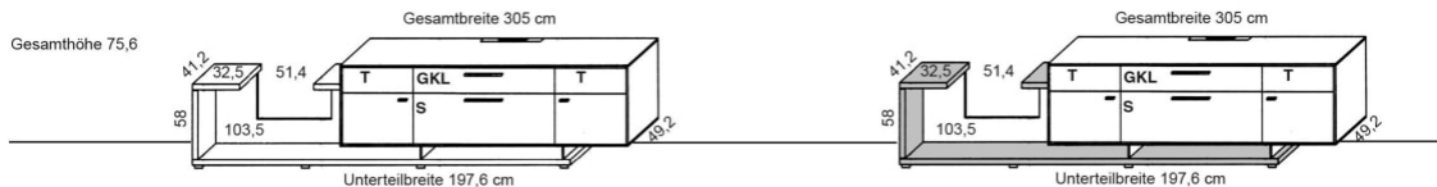
Höhe: 75,6 cm, Tiefe: 49,2 cm, Breite: 305 cm

Maße in cm direkt an der Abbildung!

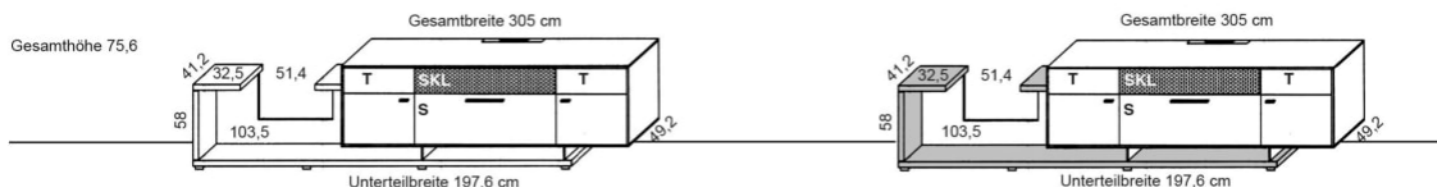
= Lack     
  = Edelfurnier     
  = Soundfront

**T=Türe**      **S=Schubkasten**      **GKL = Geräteklappe**      **SKL = Soundklappe**

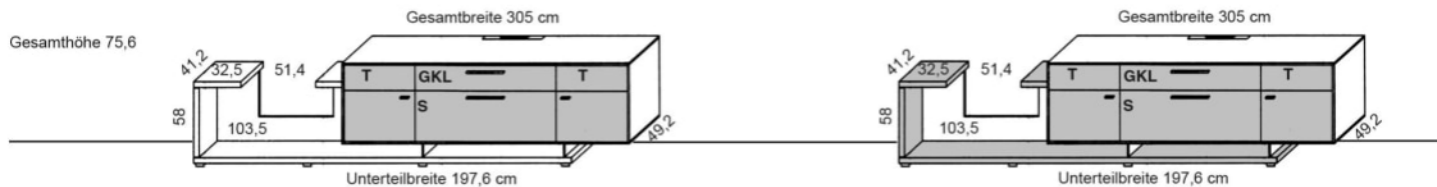
## Hängeschränke 10-Raster für Paneelnischen siehe Seite 21.



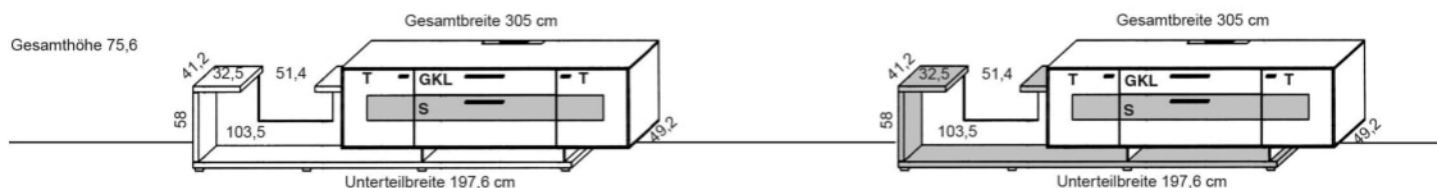
**Best.-Nr.**      **SK110** (wie Abbildung!)      **SK110-SV** (seitenverkehrt!)      **SK111** (wie Abbildung!)      **SK111-SV** (seitenverkehrt!)  
**PG 1**



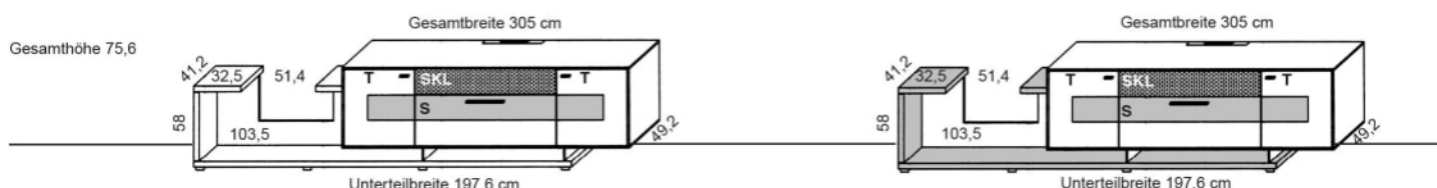
**Best.-Nr.**      **SK113** (wie Abbildung!)      **SK113-SV** (seitenverkehrt!)      **SK114** (wie Abbildung!)      **SK114-SV** (seitenverkehrt!)  
**PG 1**



**Best.-Nr.**      **SK116** (wie Abbildung!)      **SK116-SV** (seitenverkehrt!)      **SK117** (wie Abbildung!)      **SK117-SV** (seitenverkehrt!)  
**PG 1**



**Best.-Nr.**      **SK120** (wie Abbildung!)      **SK120-SV** (seitenverkehrt!)      **SK121** (wie Abbildung!)      **SK121-SV** (seitenverkehrt!)  
**PG 1**



**Best.-Nr.**      **SK123** (wie Abbildung!)      **SK123-SV** (seitenverkehrt!)      **SK124** (wie Abbildung!)      **SK124-SV** (seitenverkehrt!)  
**PG 1**


# Lowboards 3-Raster

Höhe: 57,4 cm, Tiefe: 49,2 cm, Breite: 197,6 und 230,1 cm

Maße in cm direkt an der Abbildung!


= Lack    
  = Edelfurnier    
  = Soundfront

**T=Türe**     **S=Schubkasten**     **GKL = Geräteklappe**     **SKL = Soundklappe**




Best.-Nr. UK3-1  
PG 1

UK3-11




Best.-Nr. UK3-2  
PG 1

UK3-12




Best.-Nr. UK3-3  
PG 1

UK3-13



Best.-Nr. UK3-4  
PG 1

UK3-14





Best.-Nr. UK3-5  
PG 1

UK3-15

# Sideboards 4-Raster

Höhe: 81,8 cm, Tiefe: 49,2 cm, Breite: 148,9 und 197,7 cm

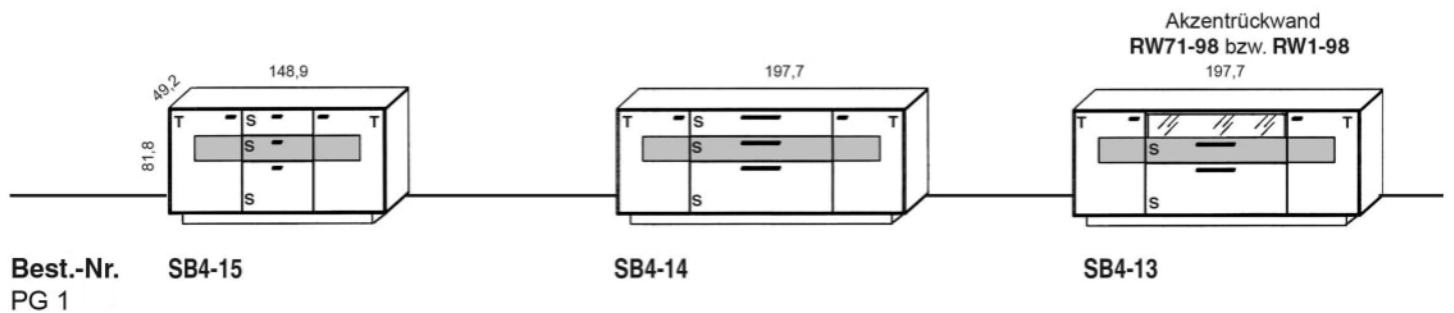
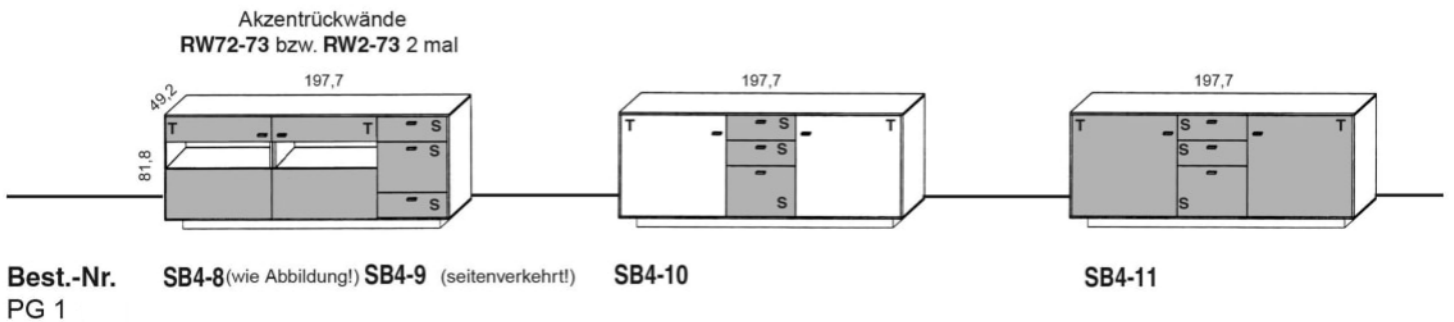
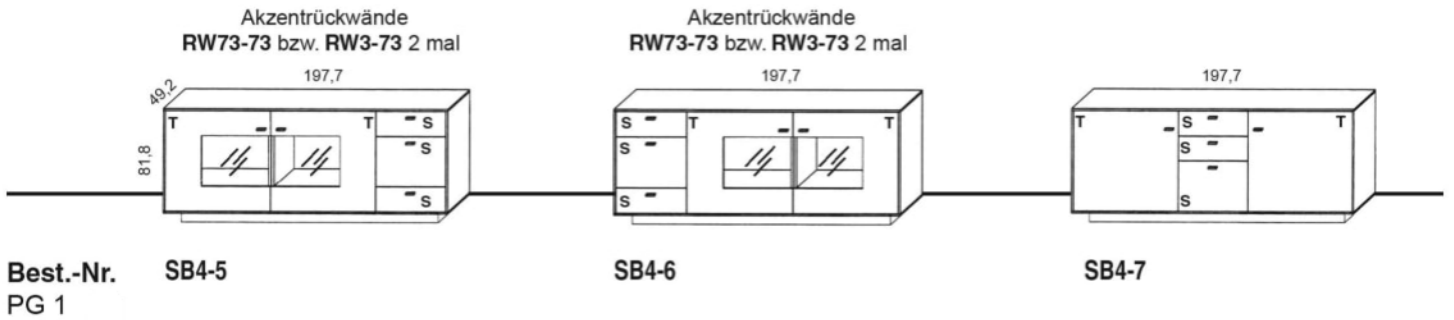
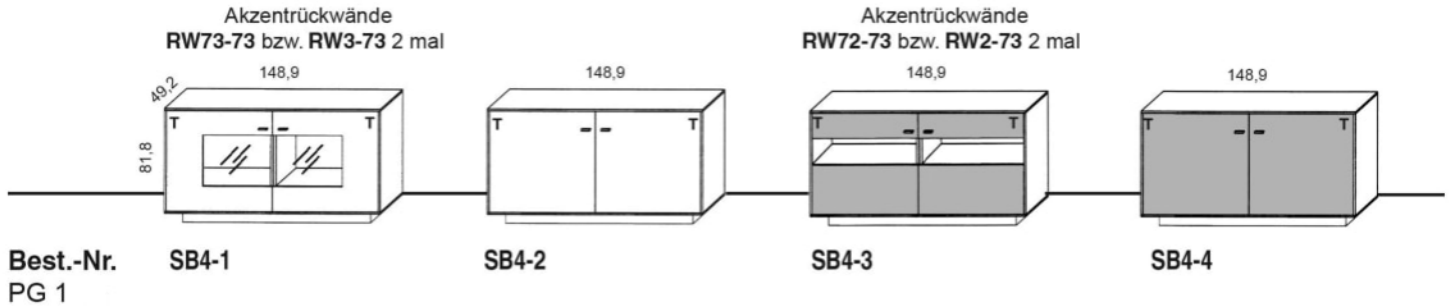
 = Lack

 = Edelfurnier

T=Türe

S=Schubkasten


Beleuchtungen und Akzentrückwände siehe Zubehör Seite 24-26.






# Paneelregale, Wandregale, Winkelborde

Maße in cm direkt an der Abbildung!

 = Lack

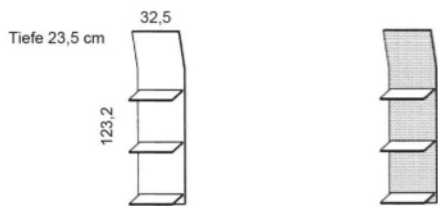
 = Edelfurnier

Beleuchtungen und Akzentrückwände siehe Zubehör Seite 24-26.

## Paneelregale

↓  Die Belastbarkeit der Paneelregale und Wandregale beträgt bei Festmauerwerk und Montage laut Herstellervorgabe 15 kg

### 7-Raster gebogen

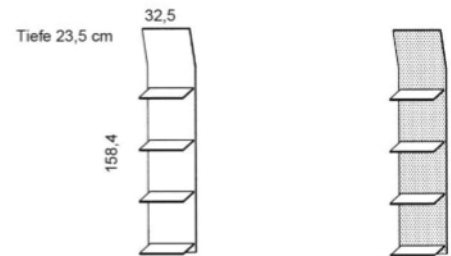


Best.-Nr.  
PG 1

PR1

PR2

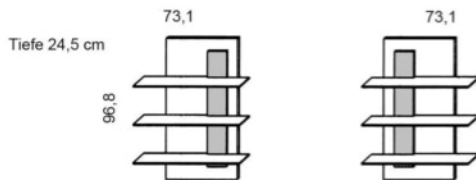
### 9-Raster gebogen



PR3

PR4

## Wandregale 5-Raster mit Glasböden



Best.-Nr.  
PG 1

WR1

WR2

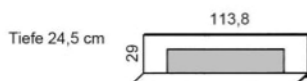
## Hängeschrank 2-Raster



HE2-1

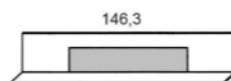
## Winkelborde mit Glasboden

↓  Die Belastbarkeit der Winkelborde beträgt bei Festmauerwerk und Montage laut Herstellervorgabe 10 kg

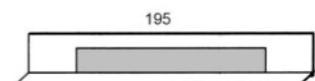


Best.-Nr.  
PG 1

WI114G



WI146G





WI195G

# Hängeschränke

T=Türe

K= Klappe

 = Lack

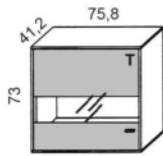
 = Edelfurnier



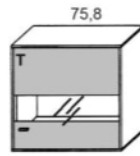
Die Belastbarkeit der Hängeschränke beträgt bei Festmauerwerk und Montage laut Herstellervorgabe 45 kg

## Hängeschränke 4-Raster

Akzentrückwände  
RW72-73 bzw. RW2-73

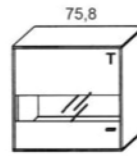


HE4-3

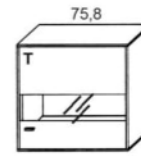


HE4-4

Akzentrückwände  
RW72-73 bzw. RW2-73



HE4-9

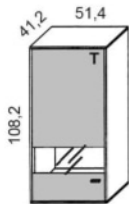


HE4-10

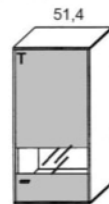
Best.-Nr.  
PG 1

## Hängeschränke 6-Raster

Akzentrückwände  
RW72-49 bzw. RW2-49

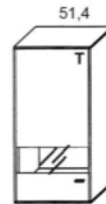


HE6-7

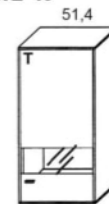


HE6-8

Akzentrückwände  
RW72-49 bzw. RW2-49



HE6-11

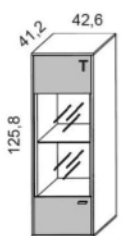


HE6-12

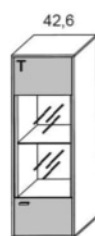
Best.-Nr.  
PG 1

## Hängeschränke 7-Raster

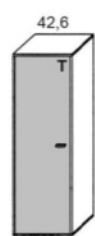
Akzentrückwände  
RW74-40 bzw. RW4-40



HE7-7



HE7-8



HE7-9

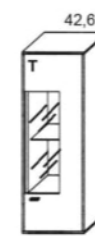


HE7-10

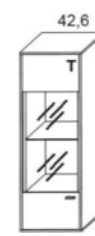
Akzentrückwände  
RW74-40 bzw. RW4-40



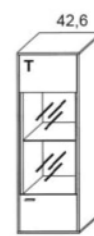
HE7-1



HE7-2



HE7-3



HE7-4



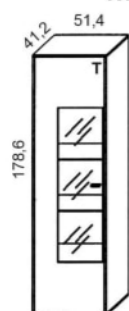
HE7-5



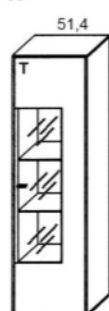
HE7-6

## Hängeschränke 10-Raster

Akzentrückwände  
RW76-49 bzw. RW6-49



HE10-1



HE10-2

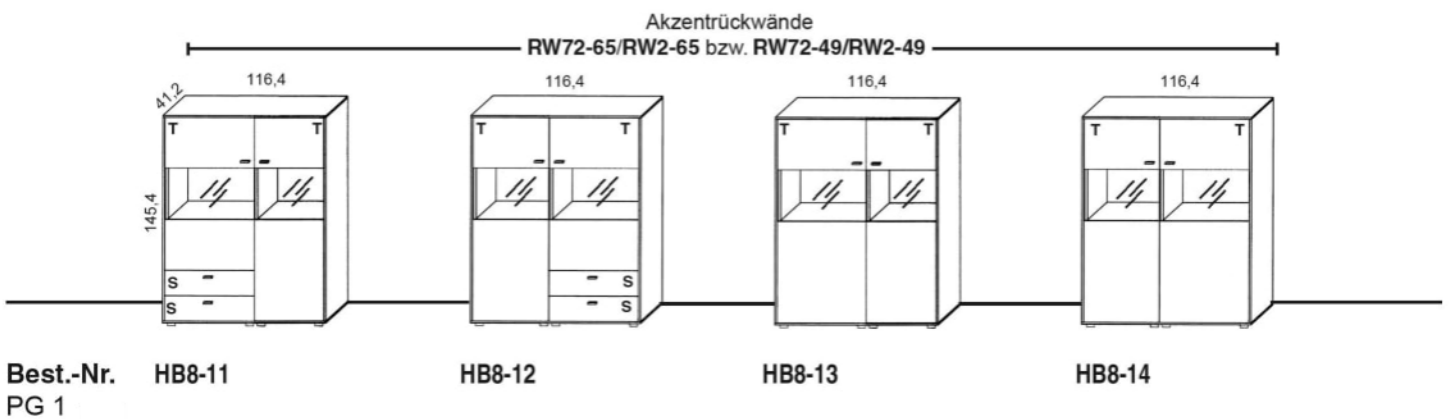
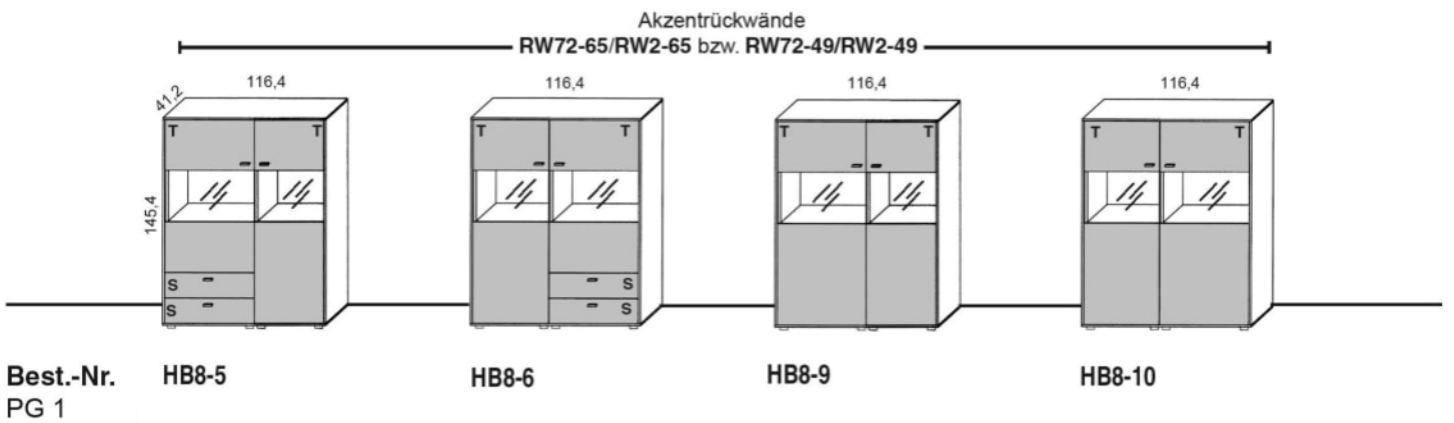
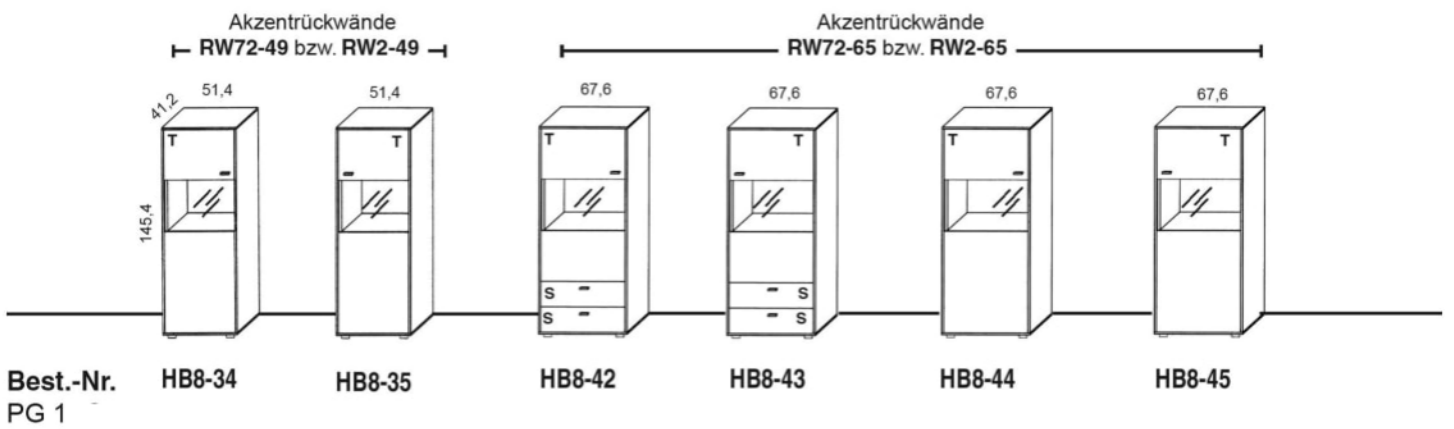
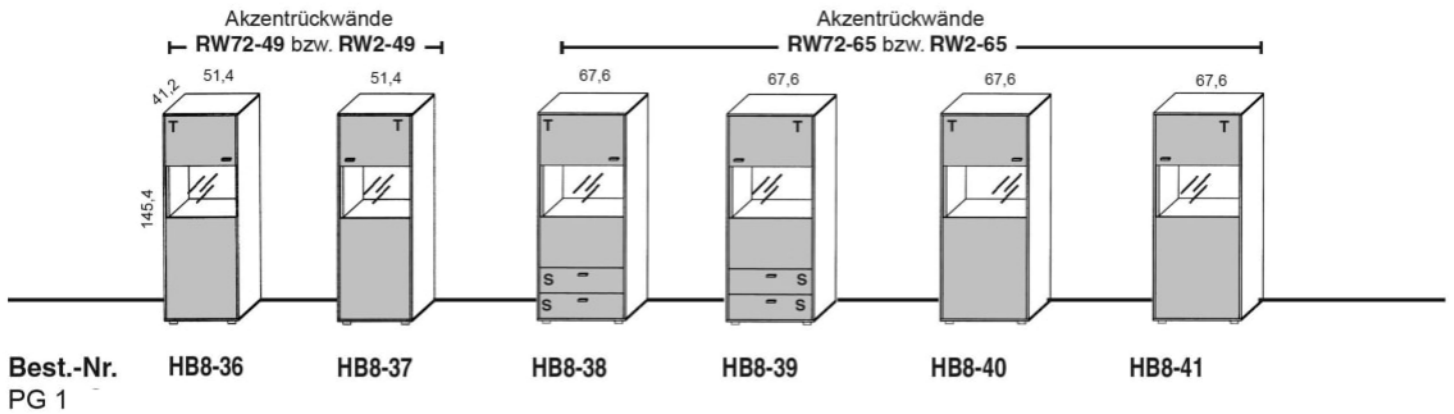
Best.-Nr.  
PG 1

# Highboards 8-Raster

Höhe: 145,4 cm, Tiefe: 41,2 cm, Breite: 51,4 - 116,8 cm

Maße in cm direkt an der Abbildung!

**Beleuchtungen und Akzentrückwände siehe Zubehör Seite 24-26.**



# Highboards 8-Raster

Höhe: 145,4 cm, Tiefe: 41,2 cm, Breite: 132,6 und 197,7

T=Türe

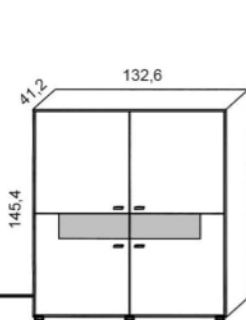
K=Klappe



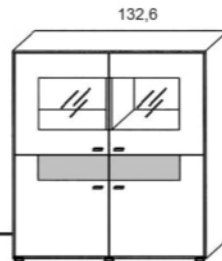
= Lack



= Edelfurnier

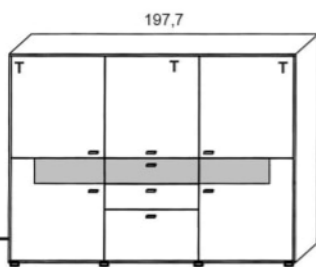


Akzentrückwände  
RW73-65 bzw. RW3-65 2 mal

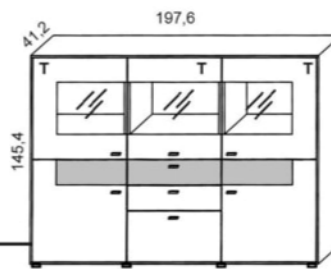


Best.-Nr. HB8-19  
PG 1

HB8-20



Akzentrückwände  
RW73-65 bzw. RW3-65 3 mal



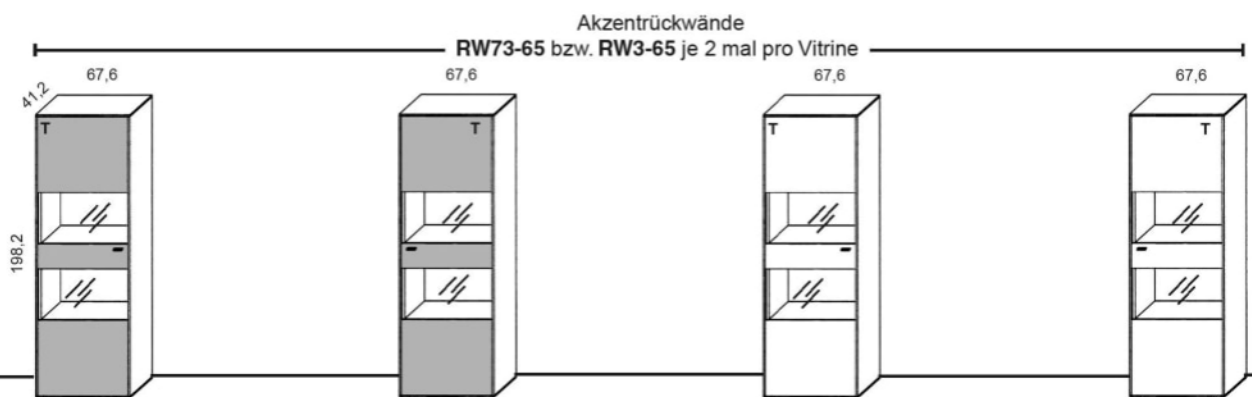
Best.-Nr. HB8-23  
PG 1

HB8-24

# Standelemente 11-Raster

Höhe: 198,2 cm, Tiefe: 41,2 cm, Breite: 67,6 cm

Maße in cm direkt an der Abbildung!








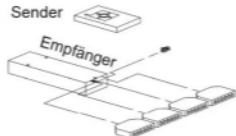
Best.-Nr. SE11-3  
PG 1

SE11-4

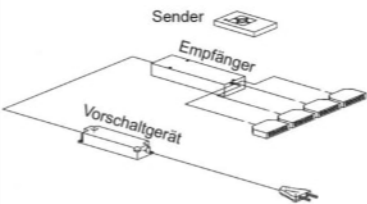



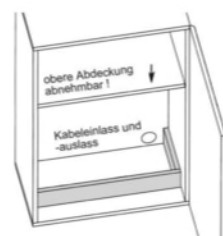
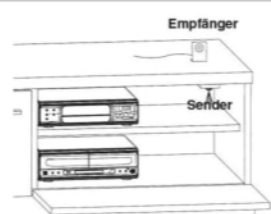

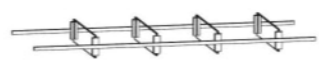
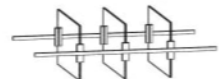
SE11-7

SE11-8

# Zubehör




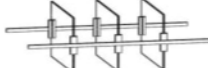

| Artikel  | Best.-Nr.   |  | Beschreibung  |
|--|---|--|---|
| <b>Beleuchtungen und Schalter</b>  |   |  |   |
| <b>LED-Einbaustrahler</b>  | <b>LST2</b>   |  |  <p>Für Vitrinen.<br/>12 Volt /2,6 Watt, versteckte Kabelführung, Länge 4 Meter.<br/>Nur mit LED-Vorschaltgerät möglich.</p>   |
| <b>LED-Glaskanten-<br/>beleuchtung</b><br><br>für 42,6 cm breite Vitrinen<br><br>für 51,4 cm breite Vitrinen | <b>LG41</b><br><br><b>LG49</b>  |  |  <p><b>Stromzuleitung erfolgt über Kabel durch die Rückwand!</b></p> <p>Nur in Verbindung mit LED-Vorschaltgerät möglich. 12 Volt/3 Watt, Kabellänge 4 Meter.<br/>Nur in Verbindung mit LED-Vorschaltgerät möglich. 12 Volt/4,1 Watt, Kabellänge 4 Meter.</p> <p><b>A</b> ↑ <b>F</b> ↓ <b>G</b></p> <p>Diese Produkte enthalten Lichtquellen der Energieeffizienzklasse &lt;F&gt; auf einer Skala von <b>A</b> (höchste Effizienz) bis <b>G</b> (geringste Effizienz) Die Lichtquellen in den LED-Beleuchtungen sind nicht tauschbar.</p>  |
| <b>LED-Leuchte</b><br>für gebogene Paneele   | <b>LSD2</b>   |  |  <p>Für gebogene Paneele.<br/>12 Volt /2 Watt, versteckte Kabelführung, Länge 4 Meter.<br/>Nur mit LED-Vorschaltgerät möglich.</p>   |
| <b>LED-Beleuchtungsset</b><br>für Wandregale   | <b>LEDSET7</b>  |  | 2 LED-Leuchten, Kabellänge ca. 4 Meter. Vorschaltgerät erforderlich. 12 Volt/17 Watt.   |
| <b>LED-Beleuchtung</b><br>für Winkelborde<br>113,8 cm breit<br>146,3 cm breit<br>195 cm breit                | <b>LN114W</b><br><b>LN146W</b><br><b>LN195W</b>   |  | <p>1 LED-Leuchte 110 cm lang, Kabellänge ca. 4 Meter. Vorschaltgerät erforderlich. 12 Volt /5,3 Watt.</p> <p>1 LED-Leuchte 140 cm lang, Kabellänge ca. 4 Meter. Vorschaltgerät erforderlich. 12 Volt /7 Watt.</p> <p>1 LED-Leuchte 190 cm lang, Kabellänge ca. 4 Meter. Vorschaltgerät erforderlich. 12 Volt /9 Watt.</p>   |
| <b>LED-Beleuchtungen</b><br>unter Spangen und<br>unter Spangenschränke                                       | <b>LN26</b><br><b>LN32</b><br><b>LN60</b><br><b>LN162</b><br><b>LN179</b><br><b>LN195</b><br><b>LN228</b> |  | <p>1 LED-Leuchte 20 cm lang, Kabellänge ca. 4 Meter. Vorschaltgerät erforderlich. 12 Volt /1 Watt.</p> <p>1 LED-Leuchte 25 cm lang, Kabellänge ca. 4 Meter. Vorschaltgerät erforderlich. 12 Volt /1 Watt.</p> <p>1 LED-Leuchte 55 cm lang, Kabellänge ca. 4 Meter. Vorschaltgerät erforderlich. 12 Volt /2,6 Watt.</p> <p>1 LED-Leuchte 155 cm lang, Kabellänge ca. 4 Meter. Vorschaltgerät erforderlich. 12 Volt /7,5 Watt.</p> <p>1 LED-Leuchte 175 cm lang, Kabellänge ca. 4 Meter. Vorschaltgerät erforderlich. 12 Volt /8 Watt.</p> <p>1 LED-Leuchte 190 cm lang, Kabellänge ca. 4 Meter. Vorschaltgerät erforderlich. 12 Volt /9 Watt.</p> <p>1 LED-Leuchte 220 cm lang, Kabellänge ca. 4 Meter. Vorschaltgerät erforderlich. 12 Volt /10,8 Watt.</p> <p><b>A</b> ↑ <b>F</b> ↓ <b>G</b></p> <p>Diese Produkte enthalten Lichtquellen der Energieeffizienzklasse &lt;F&gt; auf einer Skala von <b>A</b> (höchste Effizienz) bis <b>G</b> (geringste Effizienz) Die Lichtquellen in den LED-Beleuchtungen sind nicht tauschbar.</p> |
| <b>Vorschaltgeräte und Fernbedienungen</b>   |   |  |   |
| <b>LED-Vorschaltgerät</b><br>max. 15 Watt  | <b>LEVG15</b>   |  | <p>12 Volt/15 Watt, ausreichend für max. 6 Anschlüsse. Kabellänge ca. 5 Meter, Schalter an der Zuleitung.</p>   |
| <b>LED-Vorschaltgerät</b><br>max. 30 Watt  | <b>LEVG30</b>   |  | <p>12 Volt/30 Watt, ausreichend für max. 10 Anschlüsse. Kabellänge ca. 5 Meter, Schalter an der Zuleitung.</p>    |
| <b>Funkfernbedienung</b><br>für LED-Beleuchtungen  | <b>FKS4</b>   |  |  <p>Sender Empfänger</p> <p>Mit dieser Fernbedienung können max. 4 Stromkreise geschaltet und gedimmt werden. Pro Stromkreis sind 6 Leuchtkörper möglich. Die Fernbedienung wird, falls gewünscht zwischen Vorschaltgerät und Beleuchtung gesteckt.</p>  |

# Zubehör

| Artikel   | Best.-Nr.      |  | Beschreibung  |
|---|----------------|--|---|
| <b>Funkfernbedienung incl.:</b><br><b>LED-Vorschaltgerät max. 60 Watt</b>   | <b>FKS4-60</b> |  |  <p><b>Planungshinweis:</b><br/>Vorschaltgeräte mit 60 Watt sind aus technischen Gründen nur als Set in Verbindung mit einer Fernbedienung möglich!</p>   |
| <br><b>Sensorschalter mit Dimmfunktion</b> | <b>KSD32</b>   |  |  <p>Die Montage erfolgt an der Schrankhinterkante, die Position ist frei wählbar. Der Schalter wird falls gewünscht zwischen Vorschaltgerät und Beleuchtung gesteckt. Es kann ein Stromkreis mit max. 6 Leuchtkörpern geschaltet und gedimmt werden. Die max. Anschlussleistung beträgt 36 Watt (LEV30). Die Oberfläche ist in Edelstahl gebürstet.</p>  |
| <b>Elektrostaufach mit Funkfernbedienung</b>  |                |  |   |
| Einbau hinter Türen   | <b>LESF</b>    |  |  <p>Bitte angeben bei welchem Element der Einbau erfolgen soll. Die integrierte Funkfernbedienung hat 4 Anschlüsse. Es können max. 4 Stromkreise geschaltet und gedimmt werden. Die obere Abdeckung ist ein abnehmbarer Holzboden, der Schrank bleibt deshalb in voller Tiefe nutzbar.</p>  |
| <b>Elektrostaufach mit Funkfernbedienung</b>  |                |  |   |
| Einbau hinter Türen   | <b>LES</b>     |  |  <p>Bitte geben Sie an bei welchem Element der Einbau erfolgen soll. Dieses Elektrostaufach ist die optimale Ergänzung wenn mit dem Sensorschalter <b>KSD32</b> geplant wird. Die obere Abdeckung ist ein abnehmbarer Holzboden, der Schrank bleibt deshalb in voller Tiefe nutzbar.</p>   |
| <b>IR-Repeater</b>  |                |  |   |
| <b>IR Repeater</b><br>Empfänger auf Ständer wie Abbildung.  | <b>IRST</b>    |  |  <p>IR=infrarot</p> <p>Der IR Repeater verlängert die Reichweite handelsüblicher IR Fernbedienungen in das Möbellinnere. Es können so z.B. DVD-Player hinter einer geschlossenen Klappe bedient werden. Ankommende IR-Befehle der Gerätefernbedienung werden über den Empfänger aufgenommen, verstärkt und über den Sender ins Möbellinnere weitergeleitet. Vorteil, der Repeater leitet nur Signale weiter, er benötigt keine eigene Fernbedienung. Zum Betrieb ist ein Netzanschluß mit 220 Volt erforderlich.</p> |
| <b>Schubkasteneinteilungen für 41,2 cm tiefe Elemente</b>   |                |  |   |
| Einteilung für 65 cm<br>1 Raster Schubkästen  | <b>E1-65</b>   |  |  <p>Die 3 Glas-Querteiler sind vorne und hinten geführt, horizontal lassen sich die Abstände variabel einstellen!</p>  |
| Einteilung für 98 cm<br>1 Raster Schubkästen  | <b>E1-98</b>   |  |  <p>Die 4 Glas-Querteiler sind vorne und hinten geführt, horizontal lassen sich die Abstände variabel einstellen!</p>  |
| Einteilung für 65 cm<br>2 Raster Schubkästen  | <b>E2-65</b>   |  |  <p>Die 3 Glas-Querteiler sind vorne und hinten geführt, horizontal lassen sich die Abstände variabel einstellen!</p>  |

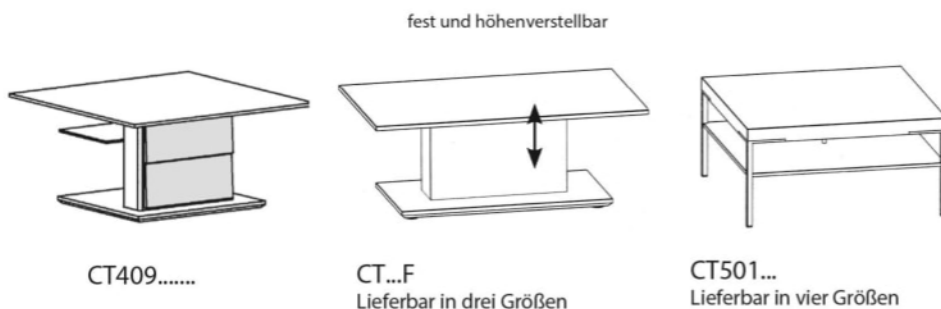


## Zubehör

| Artikel   | Best.-Nr.         |   | Beschreibung  |
|---|-------------------|---|---|
| <b>Schubkasteneinteilungen für 49,2 cm tiefe Elemente</b>       |                   |   |   |
| Einteilung für 48,8 cm<br>1 Raster Schubkästen                  | EK1-49            |  | Die 3 Glas-Querteiler sind vorne und hinten geführt, horizontal lassen sich die Abstände variabel einstellen! |
| Einteilung für 65 cm<br>1 Raster Schubkästen                    | EK1-65            |  | Die 3 Glas-Querteiler sind vorne und hinten geführt, horizontal lassen sich die Abstände variabel einstellen! |
| Einteilung für 98 cm<br>1 Raster Schubkästen                    | EK1-98            |  | Die 4 Glas-Querteiler sind vorne und hinten geführt, horizontal lassen sich die Abstände variabel einstellen! |
| Einteilung für 65 cm<br>2 Raster Schubkästen                    | EK2-65            |  | Die 3 Glas-Querteiler sind vorne und hinten geführt, horizontal lassen sich die Abstände variabel einstellen! |
| Einteilung für 98 cm<br>2 Raster Schubkästen                    | EK2-98            |  | Die 4 Glas-Querteiler sind vorne und hinten geführt, horizontal lassen sich die Abstände variabel einstellen! |
| <b>Holz- und Glaseinlegeböden</b>                               |                   |   |   |
| Holzeinlegeboden für<br>75,8 cm breite Typen                    | FA73-33           |   | Zusätzlicher Holzeinlegeboden hinter Türen 69,3 x 33 x 1,9 cm   |
| Holzeinlegeboden für<br>67,6 cm breite Typen                    | FA65-33           |   | Zusätzlicher Holzeinlegeboden hinter Türen 61,1 x 33 x 1,9 cm   |
| Holzeinlegeboden für<br>51,4 cm breite Typen                    | FA49-33           |   | Zusätzlicher Holzeinlegeboden hinter Türen 44,9 x 33 x 1,9 cm   |
| Holzeinlegeboden für<br>42,6 cm breite Typen                    | FA40-33           |   | Zusätzlicher Holzeinlegeboden hinter Türen 36,2 x 33 x 1,9 cm   |
| Glaseinlegeboden für<br>42,6 cm breite Typen                    | GLFA40-32         |   | Zusätzlicher Glasboden hinter Vitrintüren 36 x 32 x 0,6 cm  |
| Glaseinlegeboden für<br>51,4 cm breite Typen                    | GLFA49-32         |   | Zusätzlicher Glasboden hinter Vitrintüren 44,9 x 32 x 0,6 cm  |
| <b>Akzentrückwände in zweiter Lackfarbe oder in Edelfurnier</b> |                   |   |   |
| in Edelfurnier<br>in Lack                                       | RW71-98<br>RW1-98 |   | Höhe, Breite, Stärke: 17,4 x 93,5 x 1,3 cm  |
| in Edelfurnier<br>in Lack                                       | RW72-90<br>RW2-90 |   | Höhe, Breite, Stärke: 31,2 x 89,8 x 1,3 cm  |
| in Edelfurnier<br>in Lack                                       | RW72-49<br>RW2-49 |   | Höhe, Breite, Stärke: 36,4 x 44,8 x 1,3 cm  |
| in Edelfurnier<br>in Lack                                       | RW72-65<br>RW2-65 |   | Höhe, Breite, Stärke: 36,4 x 61 x 1,3 cm  |
| in Edelfurnier<br>in Lack                                       | RW72-73<br>RW2-73 |   | Höhe, Breite, Stärke: 36,4 x 69,2 x 1,3 cm  |
| in Edelfurnier<br>in Lack                                       | RW73-65<br>RW3-65 |   | Höhe, Breite, Stärke: 51,4 x 61 x 1,3 cm  |
| in Edelfurnier<br>in Lack                                       | RW73-73<br>RW3-73 |   | Höhe, Breite, Stärke: 51,4 x 69,2 x 1,3 cm  |
| in Edelfurnier<br>in Lack                                       | RW74-40<br>RW4-40 |   | Höhe, Breite, Stärke: 71,6 x 36 x 1,3 cm  |
| in Edelfurnier<br>in Lack                                       | RW76-49<br>RW6-49 |   | Höhe, Breite, Stärke: 106,8 x 44,8 x 1,3 cm   |

## PASSENDE COUCHTISCHE UND ESSTISCHE

Bitte entnehmen Sie passende Couchtische und Esstische aus den jeweilig aktuellen Typenlisten. Folgend ein Auszug der umfangreichen Kollektionen passend zum Modell.



Weitere Couchtischvarianten, -größen und -ausführungen entnehmen Sie bitte der aktuellen Couchtischtypenliste. Hier finden Sie auch die Artikelinformation und Preise zum jeweiligen Modell.



Weitere Esstischvarianten, -größen und -ausführungen entnehmen Sie bitte der aktuellen Esstischtypenliste. Hier finden Sie auch die Artikelinformation und Preise zum jeweiligen Modell.

**GWINNER**  
by Radon

**RADON MÖBELVERTRIEBS GMBH**  
ZUM SEE 7  
D - 14542 WERDER (HAVEL)

[AUFTRAG.GWINNER@RADONMOEBEL.DE](mailto:AUFTRAG.GWINNER@RADONMOEBEL.DE)

