

# Möbel LETZ

*Finden und Wohlfühlen*



## Typenplan

Carolina-C-XC von Poco - Eckgarnitur Variante links grey-blue

### **Wichtiger Hinweis für Sie**

Etwaige Hinweise des Herstellers in dieser Produktinformation, die sich auf die Gewährleistung beziehen, haben für Sie keinerlei Bindungswirkung und können von Ihnen ignoriert werden. Ihre gesetzlichen Gewährleistungsrechte als Verbraucher uns gegenüber, als Ihrem Verkäufer, werden dadurch in keiner Weise berührt oder eingeschränkt. Sie können sich wegen aller Mängel jederzeit an uns wenden. Darüber hinaus gehende Herstellergarantien bleiben natürlich unberührt. Dieser Artikel wird hergestellt von Steinpol Central Services Sp.z o.o., Ul. Fabryczna 13, 69110 Rzepin, Polen, poco@steinpol.com.pl

Möbel Letz GmbH  
Am Gewerbepark 11  
06895 Zahna-Elster

Tel.: 035383 - 6018 50

Fax.: 035383 - 6018 17

# CAROLINA-C-XC



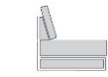
**Made in EU**  
QUALITÄT / UMWELTSCHUTZ / ARBEITSBEDINGUNGEN  
nach den Standards der Europäischen Union



# CAROLINA-C-XC

**Gestell:** tragende Teile Buche und Metallrahmen

**Polsterung:** **Sitz:**  
wahlweise:



PUR-Schaum  
auf  
Wellenfedern  
**(Standard)**



Federkern



Kaltschaum  
**gegen Aufpreis**



Boxspring  
**gegen Aufpreis**

**Rücken:**  
PUR-Schaum auf Gummigürtung inkl. Schwenkrückenfunktion

**Rückenoptiken:** **Typ A** gegen Aufpreis mit Kopfteilverstellung



**Typ B** gegen Aufpreis mit Kopfteilverstellung



**Armlehne:** gegen Aufpreis mit Verstellung



**Sitzoptik:**  
wahlweise:  
**Typ A** glatt  
**Typ B** mit Steppung

Lederverarbeitung nur mit gesteppten Sitz **Typ B** möglich

**Sitzhöhe:**  
wahlweise:  
**Typ A** Normalhöhe 43cm **(Standard)**  
**Typ B** Komforthöhe 46cm **(gegen Mehrpreis)**

Achtung: Boxspringpolsterung erhöht die Sitzhöhe um ca. 1-2cm

**Füße :**  
wahlweise:  
**Typ 1:** Metall chromfarbig oder schwarz matt

**Typ 2** Metall chromfarbig oder schwarz matt

**Typ 3** Holz: natur, wildeichefabrig, schwarz oder wenge



**Mehrfarbigkeit:** **bei Stoffverarbeitung:**  
**Farbe 1:** Sitz-, Rücken- und Armteilkissen  
**Farbe 2:** Korpus

**bei Lederverarbeitung:** nur uni erhältlich

**Bett:** echt bezogen

Bei der Kombination von 2 Stoffgruppen ist immer die höhere Stoffgruppe zu berechnen.

beim Cordverlauf wird kein Rapport bearbeitet

**Auszug: Fadenverlauf bei Cord**





## Funktionen:

- Schwenkrücken (SR)** Die Sitztiefe kann mit einem Schwenkrücken um 15 cm verstellt werden  
**(inklusive)**
- Kopfteilverstellung: (KV)** Die Kopfteilverstellung erfolgt über einen Rasterbeschlag... der individuell verstellt werden kann.
- Armteilverstellung: (AV)** Die Armteilverstellung erfolgt über einen Rasterbeschlag.
- Bett: (BETT.E)** Die zusätzliche Bettfunktion bietet Ihnen oder Ihren Gästen viel Platz zum Schlafen oder Kuscheln.
- Bettkasten (BK)** Es stehen verschiedene Bettkästen zur Auswahl: im Longchair und Abschlußhocker. Auf und zu – was nicht da sein soll, kann leicht und schnell verschwinden.




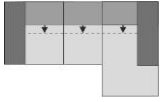
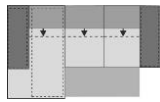
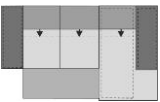
**BITTE BEACHTEN SIE, DASS DIE UNTEN AUFGEFÜHRTE MODELLBEDIENGTEN EIGENSCHAFTEN KEINE BERECHTIGTE REKLAMATION DARSTELLEN**

**Sitzkomfort:** Zwischen Elementen mit und ohne Funktion, kann es leichte Differenzen im Sitzkomfort geben.

**Wellenbildung:** Wellenbildung gehört zur legeren Verarbeitung

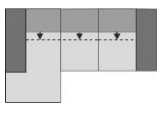
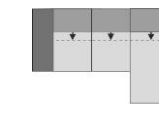
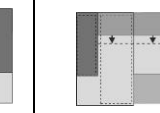
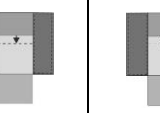
**Nahtverlauf:** Unterschiedlicher Nahtverlauf bei Leder und Stoff möglich

## Sammeltypen

|                   |   |   |  |   |
|-------------------|---|---|--|---|
|                   |  |  |   |  |
|                   | <b>Eckkombination bestehend aus:<br/>LC / 2<br/>inkl. 3 SR (68)</b>               | <b>Eckkombination bestehend aus:<br/>2 / LC<br/>inkl. 3 SR (68)</b>               | <b>Eckkombination bestehend aus:<br/>LC_BK / 2_BETT.E;<br/>inkl. 3 SR,KV,AV (68)</b> | <b>Eckkombination bestehend aus:<br/>2_BETT.E / LC_BK<br/>inkl. 3 SR,KV,AV (68)</b> |
| Typ-Nr.:          | <b>7190_68</b>  | <b>7090_68</b>  | <b>7190_68_FKT</b>   | <b>7090_68_FKT</b>  |
| B/H/T in cm       | 286/84/186  | 286/84/186  | 286/84-105/186   | 286/84-105/186  |
| Schenkelmaß in cm | 186x286   | 286x186   | 186x286  | 286x186   |
| Sitztiefe in cm   | 59-74/129-144   | 59-74/129-144   | 59-74/129-144  | 59-74/129-144   |
| Sitzhöhe in cm    | 43/46   | 43/46   | 43/46  | 43/46   |
| Liegefläche in cm |   |   |  |   |

|   |  |  |           |           |
|---|--|--|-----------|-----------|
| Stoff Cord  |  |  |           |           |
| Stoffgruppe 10 (PG 01)  |  |  |           |           |
| Stoffgruppe 11 (PG 02)  |  |  |           |           |
| Stoffgruppe 12 (PG 03)  |  |  |           |           |
| Stoffgruppe 13 (PG 04)  |  |  |           |           |
| Stoffgruppe 14 (PG 05)  |  |  |           |           |
| Stoffgruppe 15 (PG 06)  |  |  |           |           |
| Leder Punch   |  |  |           |           |
| Leder Rancho  |  |  |           |           |
| Leder Dolcia, Evita   |  |  |           |           |
| <b>Komfortfunktionen und Zusatzausstattungen gegen Aufpreis</b> |  |  |           |           |
| Typ 0012 Rücken echt in Leder (BEZUKOM0003, RUCKAUS0002)        |  |  |           |           |
| Typ 0243 Sitzhöhe Typ B Komforthöhe (SITZHOE0006)               |  |  |           |           |
| Typ 0024 klappbare Armlehnen (FUNK0090)                         |  |  | inklusive | inklusive |
| Typ 0093 Kopfteilverstellung (FUNK0064)                         |  |  | inklusive | inklusive |
| Typ 0009 Kaltschaum (SCHAQUA0006)                               |  |  |           |           |
| Typ 0159 Boxspring (SCHAQUA0009)                                |  |  |           |           |

## Sammeltypen

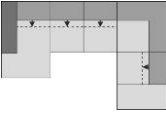
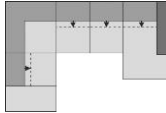
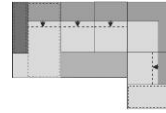
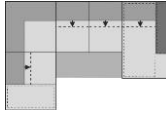
|                   |   |   |  |   |
|-------------------|---|---|--|---|
|                   |  |  |  |  |
|                   | Eckkombination bestehend aus:<br>LC / 2<br>inkl. 3 SR (78)                        | Eckkombination bestehend aus:<br>2 / LC<br>inkl. 3 SR (78)                        | Eckkombination bestehend aus:<br>LC_BK / 2_BETT.E;<br>inkl. 3 SR,KV,AV (78)        | Eckkombination bestehend aus:<br>2_BETT.E / LC_BK<br>inkl. 3 SR,KV,AV (78)          |
| Typ-Nr.:          | 7190_78   | 7090_78   | 7190_78_FKT  | 7090_78_FKT   |
| B/H/T in cm       | 316/84/186  | 316/84/186  | 316/84-105/186   | 316/84-105/186  |
| Schenkelmaß in cm | 186x316   | 316x186   | 186x316  | 316x186   |
| Sitztiefe in cm   | 59-74/129-144   | 59-74/129-144   | 59-74/129-144  | 59-74/129-144   |
| Sitzhöhe in cm    | 43/46   | 43/46   | 43/46  | 43/46   |
| Liegefläche in cm |   |   |  |   |

|                        |  |  |  |  |
|------------------------|--|--|--|--|
| Stoff Cord             |  |  |  |  |
| Stoffgruppe 10 (PG 01) |  |  |  |  |
| Stoffgruppe 11 (PG 02) |  |  |  |  |
| Stoffgruppe 12 (PG 03) |  |  |  |  |
| Stoffgruppe 13 (PG 04) |  |  |  |  |
| Stoffgruppe 14 (PG 05) |  |  |  |  |
| Stoffgruppe 15 (PG 06) |  |  |  |  |
| Leder Punch            |  |  |  |  |
| Leder Rancho           |  |  |  |  |
| Leder Dolcia, Evita    |  |  |  |  |

### Komfortfunktionen und Zusatzausstattungen gegen Aufpreis

|  |  |  |           |           |
|--|--|--|-----------|-----------|
| Typ 0012 Rücken echt in Leder (BEZUKOM0003, RUCKAUS0002) |  |  |           |           |
| Typ 0243 Sitzhöhe Typ B Komforthöhe (SITZHOE0006)        |  |  |           |           |
| Typ 0024 klappbare Armlehnen (FUNK0090)                  |  |  | inklusive | inklusive |
| Typ 0093 Kopfteilverstellung (FUNK0064)                  |  |  | inklusive | inklusive |
| Typ 0009 Kaltschaum (SCHAQUA0006)                        |  |  |           |           |
| Typ 0159 Boxspring (SCHAQUA0009)                         |  |  |           |           |

## Sammeltypen





|                   |   |   |  |  |
|-------------------|---|---|--|--|
|                   |  |  |       |       |
|                   | <b>Eckkombination bestehend aus LC / 2 / SE / AbE inkl. 4 SR (68)</b>             | <b>Eckkombination bestehend aus AbE / SE / 2 / LC inkl. 4 SR (68)</b>             | <b>Eckkombination bestehend aus LC_BK / 2_BETT.E / SE / AbE_BK inkl. 4 SR,KV,AV (68)</b> | <b>Eckkombination bestehend aus AbE_BK / SE / 2_BETT.E / LC_BK inkl. 4 SR,KV,AV (68)</b> |
| Typ-Nr.:          | <b>5995_68</b>  | <b>5996_68</b>  | <b>5995_68_FKT</b>   | <b>5996_68_FKT</b>   |
| B/H/T in cm       | 360/84/250  | 360/84/250  | 360/84-105/250   | 360/84-105/250   |
| Schenkelmaß in cm | 186x360x250   | 250x360x186   | 186x360x250  | 250x360x186  |
| Sitztiefe in cm   | 59-74/129-144   | 59-74/129-144   | 59-74/129-144  | 59-74/129-144  |
| Sitzhöhe in cm    | 43/46   | 43/46   | 43/46  | 43/46  |
| Liegefläche in cm |   |   |  |  |

|                        |  |  |  |  |
|------------------------|--|--|--|--|
| Stoff Cord             |  |  |  |  |
| Stoffgruppe 10 (PG 01) |  |  |  |  |
| Stoffgruppe 11 (PG 02) |  |  |  |  |
| Stoffgruppe 12 (PG 03) |  |  |  |  |
| Stoffgruppe 13 (PG 04) |  |  |  |  |
| Stoffgruppe 14 (PG 05) |  |  |  |  |
| Stoffgruppe 15 (PG 06) |  |  |  |  |
| Leder Punch            |  |  |  |  |
| Leder Rancho           |  |  |  |  |
| Leder Dolcia, Evita    |  |  |  |  |

## Komfortfunktionen und Zusatzausstattungen gegen Aufpreis

|  |  |  |           |           |
|--|--|--|-----------|-----------|
| Typ 0012 Rücken echt in Leder (BEZUKOM0003, RUCKAUS0002) |  |  |           |           |
| Typ 0243 Sitzhöhe Typ B Komforthöhe (SITZHOE0006)        |  |  |           |           |
| Typ 0024 klappbare Armlehnen (FUNK0090)                  |  |  | inklusive | inklusive |
| Typ 0093 Kopfteilverstellung (FUNK0064)                  |  |  | inklusive | inklusive |
| Typ 0009 Kaltschaum (SCHAQUA0006)                        |  |  |           |           |
| Typ 0159 Boxspring (SCHAQUA0009)                         |  |  |           |           |

## Einzelsofas / Hocker

|                 | 1   | 2   | 3   | 4   |
|-----------------|---|---|---|---|
|                 |  |  |  |  |
|                 | <b>Sofa 3-sitzig<br/>Sitzbreite 88cm<br/>inkl. 2<br/>Schwenkrücken</b>            | <b>Sofa 2-sitzig<br/>Sitzbreite 78cm<br/>inkl. 2<br/>Schwenkrücken</b>            | <b>Hocker rechteckig</b>  | <b>Hocker mit<br/>Stauraum</b>  |
| Typ-Nr.:        | <b>3200_88</b>  | <b>2200_78</b>  | <b>6030</b>   | <b>6038</b>   |
| B/H/T in cm     | 256/84-105/114  | 236/84-105/114  | 132/43-46/72  | 132/43-46/72  |
| Sitztiefe in cm | 59-74   | 59-74   | 72  | 72  |
| Sitzhöhe in cm  | 43/46   | 43/46   | 43/46   | 43/46   |

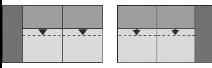

|                     |                |  |  |  |
|---------------------|----------------|--|--|--|
| Stoff Cord          |                |  |  |  |
| Stoffgruppe 10      | <b>(PG 01)</b> |  |  |  |
| Stoffgruppe 11      | <b>(PG 02)</b> |  |  |  |
| Stoffgruppe 12      | <b>(PG 03)</b> |  |  |  |
| Stoffgruppe 13      | <b>(PG 04)</b> |  |  |  |
| Stoffgruppe 14      | <b>(PG 05)</b> |  |  |  |
| Stoffgruppe 15      | <b>(PG 06)</b> |  |  |  |
| Leder Punch         |                |  |  |  |
| Leder Rancho        |                |  |  |  |
| Leder Dolcia, Evita |                |  |  |  |

### Komfortfunktionen und Zusatzausstattungen gegen Aufpreis

|   |  |  |       |       |
|---|--|--|-------|-------|
| Typ 0012 Rücken echt in Leder<br>(BEZUKOM0003, RUCKAUS0002) |  |  | _____ | _____ |
| Typ 0243 Sitzhöhe Typ B Komforthöhe<br>(SITZHOE0006)        |  |  |       |       |
| Typ 0024 klappbare Armlehnen<br>(FUNK0090)                  |  |  | _____ | _____ |
| Typ 0093 Kopfteilverstellung<br>(FUNK0064)                  |  |  | _____ | _____ |
| Typ 0009 Kaltschaum<br>(SCHAQUA0006)                        |  |  |       |       |
| Typ 0159 Boxspring<br>(SCHAQUA0009)                         |  |  |       |       |



## Planungstypen



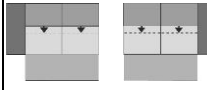

|                   | 5/6   | 7  |
|-------------------|---|--|
|                   |            |  |
|                   | Sofa 3- sitzig<br>Sitzbreite 88cm<br>AL links oder AL<br>rechts<br>inkl. 2<br>Schwenkrücken | Sofa 3- sitzig<br>Sitzbreite 88cm<br>ohne AL<br>inkl. 2<br>Schwenkrücken           |
| Typ-Nr.:          | li: 3100_88<br>re: 3300_88  | 3000_88  |
| B/H/T in cm       | 214/84-105/114  | 176/84-105/114   |
| Sitztiefe in cm   | 59-74   | 59-74  |
| Sitzhöhe in cm    | 43/46   | 43/46  |
| Liegefläche in cm |   |  |

|                        |  |  |
|------------------------|--|--|
| Stoff Cord             |  |  |
| Stoffgruppe 10 (PG 01) |  |  |
| Stoffgruppe 11 (PG 02) |  |  |
| Stoffgruppe 12 (PG 03) |  |  |
| Stoffgruppe 13 (PG 04) |  |  |
| Stoffgruppe 14 (PG 05) |  |  |
| Stoffgruppe 15 (PG 06) |  |  |
| Leder Punch            |  |  |
| Leder Rancho           |  |  |
| Leder Dolcia, Evita    |  |  |

## Komfortfunktionen und Zusatzausstattungen gegen Aufpreis

|  |  |       |
|--|--|-------|
| Typ 0012 Rücken echt in Leder (BEZUKOM0003, RUCKAUS0002) |  |       |
| Typ 0243 Sitzhöhe Typ B Komforthöhe (SITZHOE0006)        |  | _____ |
| Typ 0024 klappbare Armlehnen (FUNK0090)                  |  | _____ |
| Typ 0093 Kopfteilverstellung (FUNK0064)                  |  |       |
| Typ 0009 Kaltschaum (SCHAQUA0006)                        |  |       |
| Typ 0159 Boxspring (SCHAQUA0009)                         |  |       |

## Planungstypen



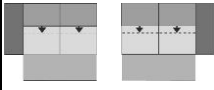

|                   | 8/9   | 10  | 11/12   | 13  |
|-------------------|---|---|---|---|
|                   |            |  |                                        |                            |
|                   | Sofa 2- sitzig<br>Sitzbreite 78cm<br>AL links oder AL<br>rechts<br>inkl. 2<br>Schwenkrücken | Sofa 2- sitzig<br>Sitzbreite 78cm<br>ohne AL<br>inkl. 2<br>Schwenkrücken          | Sofa 2- sitzig<br>Sitzbreite 78cm<br>AL links oder AL<br>rechts<br>inkl. 2 Schwenkrücken<br><b>inkl. Bett echtbezogen</b> | Sofa 2- sitzig<br>Sitzbreite 78cm<br>ohne AL<br>inkl. 2<br>Schwenkrücken<br><b>inkl. Bett<br/>echtbezogen</b> |
| Typ-Nr.:          | li: 2100_78<br>re: 2300_78  | 2000_78   | li: 2100_78_BETT.E<br>re: 2300_78_BETT.E  | 2000_78_BETT.E  |
| B/H/T in cm       | 194/84-105/114  | 156/84-105/114  | 194/84-105/114  | 156/84-105/114  |
| Sitztiefe in cm   | 59-74   | 59-74   | 59-74   | 59-74   |
| Sitzhöhe in cm    | 43/46   | 43/46   | 43/46   | 43/46   |
| Liegefläche in cm |   |   |   |   |

|                     |         |  |  |  |
|---------------------|---------|--|--|--|
| Stoff Cord          |         |  |  |  |
| Stoffgruppe 10      | (PG 01) |  |  |  |
| Stoffgruppe 11      | (PG 02) |  |  |  |
| Stoffgruppe 12      | (PG 03) |  |  |  |
| Stoffgruppe 13      | (PG 04) |  |  |  |
| Stoffgruppe 14      | (PG 05) |  |  |  |
| Stoffgruppe 15      | (PG 06) |  |  |  |
| Leder Punch         |         |  |  |  |
| Leder Rancho        |         |  |  |  |
| Leder Dolcia, Evita |         |  |  |  |

### Komfortfunktionen und Zusatzausstattungen gegen Aufpreis

|   |  |       |  |       |
|---|--|-------|--|-------|
| Typ 0012 Rücken echt in Leder<br>(BEZUKOM0003, RUCKAUS0002) |  |       |  |       |
| Typ 0243 Sitzhöhe Typ B Komforthöhe<br>(SITZHOE0006)        |  | _____ |  | _____ |
| Typ 0024 klappbare Armlehnen<br>(FUNK0090)                  |  | _____ |  | _____ |
| Typ 0093 Kopfteilverstellung<br>(FUNK0064)                  |  |       |  |       |
| Typ 0009 Kaltschaum<br>(SCHAQUA0006)                        |  |       |  |       |
| Typ 0159 Boxspring<br>(SCHAQUA0009)                         |  |       |  |       |

## Planungstypen

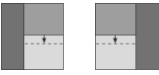

|                   | 14/15   | 16  | 17/18   | 19  |
|-------------------|---|---|---|---|
|                   |            |  |                                        |                            |
|                   | Sofa 2- sitzig<br>Sitzbreite 68cm<br>AL links oder AL<br>rechts<br>inkl. 2<br>Schwenkrücken | Sofa 2- sitzig<br>Sitzbreite 68cm<br>ohne AL<br>inkl. 2<br>Schwenkrücken          | Sofa 2- sitzig<br>Sitzbreite 68cm<br>AL links oder AL<br>rechts<br>inkl. 2 Schwenkrücken<br><b>inkl. Bett echtbezogen</b> | Sofa 2- sitzig<br>Sitzbreite 68cm<br>ohne AL<br>inkl. 2<br>Schwenkrücken<br><b>inkl. Bett<br/>echtbezogen</b> |
| Typ-Nr.:          | li: 2100_68<br>re: 2300_68  | 2000_68   | li: 2100_68_BETT.E<br>re: 2300_68_BETT.E  | 2000_68_BETT.E  |
| B/H/T in cm       | 174/84-105/114  | 136/84-105/114  | 174/84-105/114  | 136/84-105/114  |
| Sitztiefe in cm   | 59-74   | 59-74   | 59-74   | 59-74   |
| Sitzhöhe in cm    | 43/46   | 43/46   | 43/46   | 43/46   |
| Liegefläche in cm |   |   |   |   |

|                        |  |  |  |  |
|------------------------|--|--|--|--|
| Stoff Cord             |  |  |  |  |
| Stoffgruppe 10 (PG 01) |  |  |  |  |
| Stoffgruppe 11 (PG 02) |  |  |  |  |
| Stoffgruppe 12 (PG 03) |  |  |  |  |
| Stoffgruppe 13 (PG 04) |  |  |  |  |
| Stoffgruppe 14 (PG 05) |  |  |  |  |
| Stoffgruppe 15 (PG 06) |  |  |  |  |
| Leder Punch            |  |  |  |  |
| Leder Rancho           |  |  |  |  |
| Leder Dolcia, Evita    |  |  |  |  |

### Komfortfunktionen und Zusatzausstattungen gegen Aufpreis

|   |  |       |  |       |
|---|--|-------|--|-------|
| Typ 0012 Rücken echt in Leder<br>(BEZUKOM0003, RUCKAUS0002) |  |       |  |       |
| Typ 0243 Sitzhöhe Typ B Komforthöhe<br>(SITZHOE0006)        |  | _____ |  | _____ |
| Typ 0024 klappbare Armlenken<br>(FUNK0090)                  |  | _____ |  | _____ |
| Typ 0093 Kopfteilverstellung<br>(FUNK0064)                  |  |       |  |       |
| Typ 0009 Kaltschaum<br>(SCHAQUA0006)                        |  |       |  |       |
| Typ 0159 Boxspring<br>(SCHAQUA0009)                         |  |       |  |       |

## Planungstypen

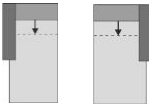
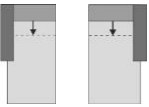
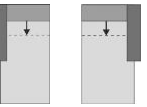
|                   | 20/21   | 22  |
|-------------------|---|---|
|                   |            |  |
|                   | Sofa 1- sitzig<br>Sitzbreite 78cm<br>AL links oder AL<br>rechts<br>inkl. 1<br>Schwenkrücken | Sofa 1- sitzig<br>Sitzbreite 78cm<br>ohne AL<br>inkl. 1<br>Schwenkrücken          |
| Typ-Nr.:          | li: 1100_78<br>re: 1300_78  | 1000_78   |
| B/H/T in cm       | 118/84-105/114  | 78/84-105/114   |
| Sitztiefe in cm   | 59-74   | 59-74   |
| Sitzhöhe in cm    | 43/46   | 43/46   |
| Liegefläche in cm |   |   |

|                     |         |  |
|---------------------|---------|--|
| Stoff Cord          |         |  |
| Stoffgruppe 10      | (PG 01) |  |
| Stoffgruppe 11      | (PG 02) |  |
| Stoffgruppe 12      | (PG 03) |  |
| Stoffgruppe 13      | (PG 04) |  |
| Stoffgruppe 14      | (PG 05) |  |
| Stoffgruppe 15      | (PG 06) |  |
| Leder Punch         |         |  |
| Leder Rancho        |         |  |
| Leder Dolcia, Evita |         |  |

## Komfortfunktionen und Zusatzausstattungen gegen Aufpreis

|   |  |       |
|---|--|-------|
| Typ 0012 Rücken echt in Leder<br>(BEZUKOM0003, RUCKAUS0002) |  |       |
| Typ 0243 Sitzhöhe Typ B Komforthöhe<br>(SITZHOE0006)        |  | _____ |
| Typ 0024 klappbare Armlehnen<br>(FUNK0090)                  |  | _____ |
| Typ 0093 Kopfteilverstellung<br>(FUNK0064)                  |  |       |
| Typ 0009 Kaltschaum<br>(SCHAQUA0006)                        |  |       |
| Typ 0159 Boxspring<br>(SCHAQUA0009)                         |  |       |

## Planungstypen

|                 | 23/24   | 25/26   | 27/28   |
|-----------------|---|---|---|
|                 |              |              |            |
|                 | <b>Longchair (LC)</b><br>Sitzbreite 88cm<br>AL links oder AL. rechts<br>inkl. 1 Schwenkrücken | <b>Longchair (LC)</b><br>Sitzbreite 78cm<br>AL links oder AL. rechts<br>inkl. 1 Schwenkrücken | <b>Longchair (LC)</b><br>Sitzbreite 68cm<br>AL links oder AL. rechts<br>inkl. 1 Schwenkrücken |
| Typ-Nr.:        | li: 8141_88<br>re: 8142_88  | li: 8141_78<br>re: 8142_78  | li: 8141_68<br>re: 8142_68  |
| B/H/T in cm     | 131/84-105/186  | 121/84-105/186  | 111/84-105/186  |
| Sitztiefe in cm | 129-144   | 129-144   | 129-144   |
| Sitzhöhe in cm  | 43/46   | 43/46   | 43/46   |

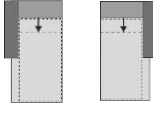
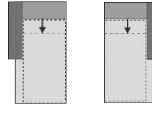
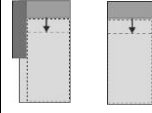
|                     |                |  |  |
|---------------------|----------------|--|--|
| Stoff Cord          |                |  |  |
| Stoffgruppe 10      | <b>(PG 01)</b> |  |  |
| Stoffgruppe 11      | <b>(PG 02)</b> |  |  |
| Stoffgruppe 12      | <b>(PG 03)</b> |  |  |
| Stoffgruppe 13      | <b>(PG 04)</b> |  |  |
| Stoffgruppe 14      | <b>(PG 05)</b> |  |  |
| Stoffgruppe 15      | <b>(PG 06)</b> |  |  |
| Leder Punch         |                |  |  |
| Leder Rancho        |                |  |  |
| Leder Dolcia, Evita |                |  |  |

## Komfortfunktionen und Zusatzausstattungen gegen Aufpreis

|  |  |  |  |
|--|--|--|--|
| Typ 0012 Rücken echt in Leder (BEZUKOM0003, RUCKAUS0002) |  |  |  |
| Typ 0243 Sitzhöhe Typ B Komforthöhe (SITZHOE0006)        |  |  |  |
| Typ 0024 klappbare Armlehnen (FUNK0090)                  |  |  |  |
| Typ 0093 Kopfteilverstellung (FUNK0064)                  |  |  |  |
| Typ 0009 Kaltschaum (SCHAQUA0006)                        |  |  |  |
| Typ 0159 Boxspring (SCHAQUA0009)                         |  |  |  |



## Planungstypen

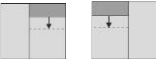
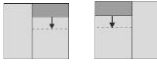


|                 | 29/30   | 31/32   | 33/34   |
|-----------------|---|---|---|
|                 |    |    |    |
|                 | <b>Longchair (LC)</b><br>Sitzbreite 88cm<br>AL links oder AL. rechts<br>inkl. 1<br>Schwenkrücken<br><b>inkl. Bettkasten</b> | <b>Longchair (LC)</b><br>Sitzbreite 78cm<br>AL links oder AL. rechts<br>inkl. 1<br>Schwenkrücken<br><b>inkl. Bettkasten</b> | <b>Longchair (LC)</b><br>Sitzbreite 68cm<br>AL links oder AL. rechts<br>inkl. 1<br>Schwenkrücken<br><b>inkl. Bettkasten</b> |
| Typ-Nr.:        | li: 8141_88_BK<br>re: 8142_88_BK  | li: 8141_78_BK<br>re: 8142_78_BK  | li: 8141_68_BK<br>re: 8142_68_BK  |
| B/H/T in cm     | 131/84-105/186  | 121/84-105/186  | 111/84-105/186  |
| Sitztiefe in cm | 129-144   | 129-144   | 129-144   |
| Sitzhöhe in cm  | 43/46   | 43/46   | 43/46   |

|                        |  |  |  |
|------------------------|--|--|--|
| Stoff Cord             |  |  |  |
| Stoffgruppe 10 (PG 01) |  |  |  |
| Stoffgruppe 11 (PG 02) |  |  |  |
| Stoffgruppe 12 (PG 03) |  |  |  |
| Stoffgruppe 13 (PG 04) |  |  |  |
| Stoffgruppe 14 (PG 05) |  |  |  |
| Stoffgruppe 15 (PG 06) |  |  |  |
| Leder Punch            |  |  |  |
| Leder Rancho           |  |  |  |
| Leder Dolcia, Evita    |  |  |  |

## Komfortfunktionen und Zusatzausstattungen gegen Aufpreis

|  |  |  |  |
|--|--|--|--|
| Typ 0012 Rücken echt in Leder (BEZUKOM0003, RUCKAUS0002) |  |  |  |
| Typ 0243 Sitzhöhe Typ B Komforthöhe (SITZHOE0006)        |  |  |  |
| Typ 0024 klappbare Armlehnen (FUNK0090)                  |  |  |  |
| Typ 0093 Kopfteilverstellung (FUNK0064)                  |  |  |  |
| Typ 0009 Kaltschaum (SCHAQUA0006)                        |  |  |  |
| Typ 0159 Boxspring (SCHAQUA0009)                         |  |  |  |

## Planungstypen



|                  | 35/36   | 37/38   | 39/40  | 41/42  |
|------------------|---|---|--|--|
|                  |                  |                  |   |   |
|                  | <b>Abschlusselement (AbE)</b><br>links oder rechts<br>Sitzbreite 78cm<br>inkl. 1<br>Schwenkrücken | <b>Abschlusselement (AbE)</b><br>links oder rechts<br>Sitzbreite 68cm<br>inkl. 1<br>Schwenkrücken | <b>Abschlusselement (AbE)</b><br>links oder rechts<br>Sitzbreite 78cm<br>inkl. 1<br>Schwenkrücken<br><b>mit Bettkasten</b> | <b>Abschlusselement (AbE)</b><br>links oder rechts<br>Sitzbreite 68cm<br>inkl. 1<br>Schwenkrücken<br><b>mit Bettkasten</b> |
| Typ-Nr.:         | li: 1051_78<br>re: 1053_78  | li: 1051_68<br>re: 1053_68  | li: 1051_78_BK<br>re: 1053_78_BK   | li: 1051_68_BK<br>re: 1053_68_BK   |
| B/H/T in cm      | 146/84-105/114  | 136/84-105/114  | 146/84-105/114   | 136/84-105/114   |
| Sitztiefe in cm  | 59-74   | 59-74   | 59-74  | 59-74  |
| Sitzhöhe in cm   | 43/46   | 43/46   | 43/46  | 43/46  |
| Loungtiefe in cm |   |   |  |  |

|                     |                |  |  |  |
|---------------------|----------------|--|--|--|
| Stoff Cord          |                |  |  |  |
| Stoffgruppe 10      | <b>(PG 01)</b> |  |  |  |
| Stoffgruppe 11      | <b>(PG 02)</b> |  |  |  |
| Stoffgruppe 12      | <b>(PG 03)</b> |  |  |  |
| Stoffgruppe 13      | <b>(PG 04)</b> |  |  |  |
| Stoffgruppe 14      | <b>(PG 05)</b> |  |  |  |
| Stoffgruppe 15      | <b>(PG 06)</b> |  |  |  |
| Leder Punch         |                |  |  |  |
| Leder Rancho        |                |  |  |  |
| Leder Dolcia, Evita |                |  |  |  |

## Komfortfunktionen und Zusatzausstattungen gegen Aufpreis

|   |  |  |  |  |
|---|--|--|--|--|
| Typ 0012 Rücken echt in Leder<br>(BEZUKOM0003, RUCKAUS0002) |  |  |  |  |
| Typ 0243 Sitzhöhe Typ B Komforthöhe<br>(SITZHOE0006)        |  |  |  |  |
| Typ 0093 Kopfteilverstellung<br>(FUNK0064)                  |  |  |  |  |
| Typ 0009 Kaltschaum<br>(SCHAQUA0006)                        |  |  |  |  |
| Typ 0159 Boxspring<br>(SCHAQUA0009)                         |  |  |  |  |





## Planungstypen

|                 | 43  | 44   |
|-----------------|---|--|
|                 |  |  |
|                 | <b>Spitzecke<br/>inkl. 2<br/>Schwenkrücken<br/>(SE_SR)</b>                        | <b>Spitzecke<br/>Rücken fest<br/>(SE)</b>  |
| Typ-Nr.:        | <b>5015</b>   | <b>5010</b>  |
| B/H/T in cm     | 114/84-105/114  | 114/84-105/114   |
| Sitztiefe in cm | 59-74   | 74   |
| Sitzhöhe in cm  | 43/46   | 43/46  |

|                        |  |  |
|------------------------|--|--|
| Stoff Cord             |  |  |
| Stoffgruppe 10 (PG 01) |  |  |
| Stoffgruppe 11 (PG 02) |  |  |
| Stoffgruppe 12 (PG 03) |  |  |
| Stoffgruppe 13 (PG 04) |  |  |
| Stoffgruppe 14 (PG 05) |  |  |
| Stoffgruppe 15 (PG 06) |  |  |
| Leder Punch            |  |  |
| Leder Rancho           |  |  |
| Leder Dolcia, Evita    |  |  |

## Komfortfunktionen und Zusatzausstattungen gegen Aufpreis

|   |  |  |
|---|--|--|
| Typ 0012 Rücken echt in Leder<br>(BEZUKOM0003, RUCKAUS0002) |  |  |
| Typ 0243 Sitzhöhe Typ B Komforthöhe<br>(SITZHOE0006)        |  |  |
| Typ 0093 Kopfteilverstellung<br>(FUNK0064)                  |  |  |
| Typ 0009 Kaltschaum<br>(SCHAQUA0006)                        |  |  |
| Typ 0159 Boxspring<br>(SCHAQUA0009)                         |  |  |

|                 |   |   |   |   |
|-----------------|---|---|---|---|
|                 |  |  |  |  |
| Type:           | <b>Nierenkissen</b>   | <b>Kissen quadratisch</b>   | <b>Kissen rechteckig</b>  | <b>Kissen quadratisch</b>   |
| Typ-Nr.:        | <b>0507</b>   | <b>0056</b>   | <b>0052</b>   | <b>0044</b>   |
| B/H/T in cm     | 57x22   | 38x38   | 55x40   | 55x55   |
| Sitztiefe in cm |   |   |   |   |
| Sitzhöhe in cm  |   |   |   |   |

|                        |  |  |  |  |
|------------------------|--|--|--|--|
| Stoff Cord             |  |  |  |  |
| Stoffgruppe 10 (PG 01) |  |  |  |  |
| Stoffgruppe 11 (PG 02) |  |  |  |  |
| Stoffgruppe 12 (PG 03) |  |  |  |  |
| Stoffgruppe 13 (PG 04) |  |  |  |  |
| Stoffgruppe 14 (PG 05) |  |  |  |  |
| Stoffgruppe 15 (PG 06) |  |  |  |  |
|                        |  |  |  |  |
| Leder Punch            |  |  |  |  |
| Leder Rancho           |  |  |  |  |
| Leder Dolcia, Evita    |  |  |  |  |

## Modellbeschreibung:

**Gestell:** Stahlrohrrahmen

**Polsterung:** **Sitz:** PUR-Schaum

**Rücken:** PUR-Schaum

**Armlehne:** wahlweise:

**Typ 1** Metall chromfarbig



**Typ 2** Metall schwarz matt



**Rückenoptik:** wahlweise

**Typ A** glatt



**Typ B** gesteppt



**Sitzoptik:** glatt

**Aufstehhilfe:** Max. Belastbarkeit 130 kg

**Kopfpolsterverstellung:** generell mit Raster und Rückholfeder ausgestattet

**Füße:** wahlweise:

**Typ A** DT 1 Drehteller Edelstahl

**Typ B** DT 4 Sternfuss Metall: chrom oder schwarz matt

**Typ C** DT 2 Drehteller Holz geschlossen: wahlweise: buche eiche geölt wenge



**Mehrfarbigkeit:** nur uni erhältlich

**Funktionen :** **Funktion manuell mit Gasdruck:**

**inklusive**  
Manuelle Verstellung der Fußstütze.  
Verstellung der Rückenlehne durch innenliegenden Bedienhebel.  
Durch leichten Körperdruck stufenlos verstellbar bis zur Liegeposition.

**Funktion 2-motorisch:**

**gegen Mehrpreis**  
Getrennte oder synchrone Verstellung der Fußstütze und Rückenlehne bis zur Liegeposition durch 2 E-Motoren. Gegen Aufpreis auch mit Akku lieferbar.

**Funktion 2-motorisch mit Aufstehhilfe:**

**gegen Mehrpreis**  
Getrennte Verstellung der Fußstütze und Rückenlehne bis zur Liegeposition durch 2 E-Motoren. Zusätzlich ausgestattet mit Aufstehhilfe.

**Ergonomie:** Für jede Körpergröße der passende Sessel.  
Neun Ergonomiegrößen preisgleich lieferbar.

**3 Sitzhöhen:** 45 / 47 / 49 cm

**3 Sitztiefen:** 50 / 53 / 55 cm

## Ergonomie-Matrix:

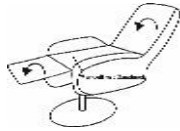

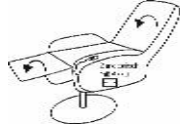
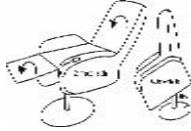
|          | Sitztiefe |       |       |
|----------|-----------|-------|-------|
|          | 50 cm     | 53 cm | 55 cm |
| Sitzhöhe | S1        | S2    | S3    |
| 45 cm    | M1        | M2    | M3    |
| 47 cm    | L1        | L2    | L3    |
| 49 cm    |           |       |       |

Alle Ergonomien preisgleich





# CAROLINA-C-XC

|  |  |  |  |  |
|--|---|--|---|---|
|  | Drehsessel  | Drehsessel<br>inkl. Funktion<br>2-motorisch  | Drehsessel<br>inkl. Funktion<br>2-motorisch mit<br>Akku                             | Drehsessel<br>inkl. Funktion<br>2-motorisch mit<br>Aufstehhilfe                     |
| Typ-Nr.:   | 1222  | 1222_2M  | 1222_2M.AKKU  | 1222_2M.ASH   |
| B/H/T in cm (H in Abhängigkeit Sitzhöhe Ergonomie (S1 - L3)) | 66/ 110 - 114 / 84  | 66/ 110 - 114 / 84   | 66/ 110 - 114 / 84  | 66/ 110 - 114 / 84  |
| Sitztiefe in cm  | 50/53/55  | 50/53/55   | 50/53/55  | 50/53/55  |
| Sitzhöhe in cm   | 45/47/49  | 45/47/49   | 45/47/49  | 45/47/49  |
| Sitzbreite in cm   | 51  | 51   | 51  | 51  |
| Liegelänge in cm - bei Sitztiefe 50 cm                       | 166   | 166  | 166   | 166   |
| Liegelänge in cm - bei Sitztiefe 53 cm                       | 169   | 169  | 169   | 169   |
| Liegelänge in cm - bei Sitztiefe 55 cm                       | 171   | 171  | 171   | 171   |
| Stoff Cord   |   |  |   |   |
| Stoffgruppe 10 (PG 01)                                       |   |  |   |   |
| Stoffgruppe 11 (PG 02)                                       |   |  |   |   |
| Stoffgruppe 12 (PG 03)                                       |   |  |   |   |
| Stoffgruppe 13 (PG 04)                                       |   |  |   |   |
| Stoffgruppe 14 (PG 05)                                       |   |  |   |   |
| Stoffgruppe 15 (PG 06)                                       |   |  |   |   |
| Leder Punch  |   |  |   |   |
| Leder Rancho   |   |  |   |   |
| Leder Dolcia, Evita  |   |  |   |   |