

Möbel LETZ

Finden und Wohlfühlen



Typenplan

ZE-EM20034 von Zehdenick - Polsterecke slate

Wichtiger Hinweis für Sie

Etwaige Hinweise des Herstellers in dieser Produktinformation, die sich auf die Gewährleistung beziehen, haben für Sie keinerlei Bindungswirkung und können von Ihnen ignoriert werden. Ihre gesetzlichen Gewährleistungsrechte als Verbraucher uns gegenüber, als Ihrem Verkäufer, werden dadurch in keiner Weise berührt oder eingeschränkt. Sie können sich wegen aller Mängel jederzeit an uns wenden. Darüber hinaus gehende Herstellergarantien bleiben natürlich unberührt.

Möbel Letz GmbH
Am Gewerbepark 11
06895 Zahna-Elster

Tel.: 035383 - 6018 50

Fax.: 035383 - 6018 17

Einzeltypenprogramm





Modellbeschreibung:

Gestell: Metall, Hartholz und andere Holzwerkstoffe
Sitz: Kaltschaum- bzw. Federkernpolsterung preisgleich wählbar ummantelt mit Polstervlies auf dauerelastischen Wellenfedern
Boxspring-Polsterung / gegen Aufpreis lieferbar
 Taschenfederkern auf Bonell-Federkern mit hochwertigem Polyätherschaum ummantelt, mit Polstervlies auf dauerelastischen Wellenfedern
Rücken: 2 verschiedene Sitzhöhen preisgleich wählbar / 46 oder 48 cm hochelastische Polstergurte mit hochwertigem Kaltschaum
 Alle Typen sind im Rücken echt bezogen! (außer 2-Sitzer mit Bettfunktion sowie 2,5- und 3-Sitzer mit und ohne Bettfunktion)
 ● = Rücken unecht - Rücken echt gegen Aufpreis lieferbar
Liegefläche: mit hochwertigem Matratzendrell bezogen / Metallgriff
Bezugsstoff: Liegefläche echt gegen Aufpreis lieferbar
 Modell ist nur einfarbig lieferbar



ca. Massangaben in cm

Höhe: 87 oder 89
Tiefe: 97
Relaxtiefe: 176
Sitzhöhe: 46 oder 48
Sitzhöhe Boxspring: + 2
Sitztiefe: 53
Armlehne: 17

Fadenausführungen preisgleich



Kappnaht mit Kontrastfaden beige



Kappnaht ohne Kontrastfaden

Sitzqualitäten



Kaltschaum



Federkern



Boxspring gegen Aufpreis + 2cm Sitzhöhe

Liegefläche Bettauszug

Bei Boxspring-Polsterung hat der Bettauszug eine geringe Maßabweichung in der Höhe zur Sitzfläche.

Sitzhöhen preisgleich



46 cm



48 cm

Bitte alle erforderlichen Vorgaben zu einer Bestellung beachten. Beginnen Sie Ihre Angaben mit der davorstehend linken Type. (Bitte Stellskizze mitsenden)

Die Nahtverarbeitung oder Notwendigkeit zusätzlicher/geänderter Nähte kann im Vergleich zwischen der Stoff-/Leder Ausführung unterschiedlich ausfallen. Faltenbildung ist ein normaler Prozess. Diese stellt keinen Qualitätsmangel dar, sondern ist modellbedingt gewollt und eine warentypische Eigenschaft. Alle Maßangaben sind ca. Maße und können geringfügig abweichen. Ausführungen der abgebildeten Modelle sowie deren Skizzen sind unverbindlich und können sich ändern. Technische Änderungen an unseren Produkten behalten wir uns vor. Gleiches gilt für Preisirrtümer. Maßgebend ist der aktuelle Stand der Kollektion. Die Liegeflächen-Maße (falls Schlaffunktion im Typenplan vorhanden) sind in Kombination von einem Querschläfer mit Armlehne und Spitzecke(SE) angegeben und ändern sich geringfügig in Kombination mit anderen Typen. Holz ist ein Naturprodukt und evtl. Farbabweichungen oder Maserungen können nicht beeinflusst werden und stellen keinen Reklamationsgrund dar. Hinweis für Träger von Herzschrittmachern: Alle eingebauten Elektromotoren entsprechen den DIN- und VDE Vorschriften. Wir empfehlen, um eventuellen Problemen vorzubeugen, den Arzt zu befragen.


Fußausführungen preisgleich
Höhe ca. 11 cm oder 13 cm

Hinweis zu den wählbaren Füßen:
 Fußhöhe 11 cm = Sitzhöhe 46 cm
 Fußhöhe 13 cm = Sitzhöhe 48 cm


Alufuß poliert

Alufuß schwarz

Metallfuß rund alufarbig


Metallfuß rund schwarz


Buche Holz-/Metallfuß
Farbtöne für wählbare Holzfarben

 Buche natur
 

 Buche erle
 

 Buche antik
 

 Buche schwarz
 

 Eiche bianco
 

Bitte alle erforderlichen Vorgaben zu einer Bestellung beachten. Beginnen Sie Ihre Angaben mit der davorstehend linken Type. (Bitte Stellskizze mitsenden)

Die Nahtverarbeitung oder Notwendigkeit zusätzlicher/geänderter Nähte kann im Vergleich zwischen der Stoff-/Lederausführung unterschiedlich ausfallen. Faltenbildung ist ein normaler Prozess. Diese stellt keinen Qualitätsmangel dar, sondern ist modellbedingt gewollt und eine warentypische Eigenschaft. Alle Maßangaben sind ca. Maße und können geringfügig abweichen. Ausführungen der abgebildeten Modelle sowie deren Skizzen sind unverbindlich und können sich ändern. Technische Änderungen an unseren Produkten behalten wir uns vor. Gleiches gilt für Preisirrtümer. Maßgebend ist der aktuelle Stand der Kollektion. Die Liegeflächen-Maße (falls Schlaffunktion im Typenplan vorhanden) sind in Kombination von einem Querschläfer mit Armlehne und Spitzecke(SE) angegeben und ändern sich geringfügig in Kombination mit anderen Typen. Holz ist ein Naturprodukt und evtl. Farbabweichungen oder Maserungen können nicht beeinflusst werden und stellen keinen Reklamationsgrund dar.

Hinweis für Träger von Herzschrittmachern: Alle eingebauten Elektromotoren entsprechen den DIN- und VDE Vorschriften. Wir empfehlen, um eventuellen Problemen vorzubeugen, den Arzt zu befragen.

Beschreibung Funktionen

WallAway Herz-Waage 1-motorisch (WAH1)  - gegen Aufpreis


max. Belastbarkeit 120kg

WallAway-Funktion pro Sitz wählbar


2x Touch-Button
(seitlich links im Sitz)

Die Kopfstütze in die gewünschte Position einstellen. Durch Betätigen des **Touch-Buttons** fährt die Beinauflage auf Sitzhöhe und der Sitz zusätzlich einige cm nach oben, sowie nach vorne in eine Relax-Position, hierbei bleibt der Rücken wandfrei. Der Rücken fährt nun anschließend weiter bis zur Liegeposition und der Sitz fährt in dieser Bewegung weiter mit nach vorne und oben bis in eine angenehme Herz & Waage-Position. In Verbindung mit dem hochgeklappten Rücken wird max. eine Wandfreiheit von 36 cm benötigt.

Individuelle Zusammenstellung der einzelnen Sitzfunktionen in den Typen möglich. (siehe Aufpreise)

Bitte denken Sie an die Bestellung der Kopfstütze!

WAH und FA oder VZMO zusammen in einer Type nicht möglich.

Funktionsablage (FA)  - gegen Aufpreis


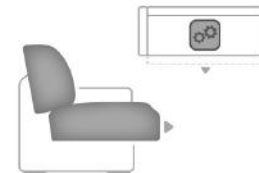

Funktionsablage mit integrierter Steckdose und USB-Anschluss. Durch das nach vorne klappende Rückenpolster werden der Ablagetisch und die Steckdose uneingeschränkt nutzbar.

Ablageplatte wird dem Farbton der FüÙe angepasst.

Bitte geben Sie immer die passende Steckdosenart für das zu beliefernde Land an.

Individuelle Zusammenstellung der einzelnen Sitzfunktionen in den Typen möglich. (siehe Aufpreise)

Nicht Armlehenseitig und nicht mit WAH, VZMO oder Kopfstütze in einer Type möglich!

Vorziehbank motorisch (VZMO)  - gegen Aufpreis


Der Sitz lässt sich individuell, motorisch bis zu ca. 19 cm nach vorne ausziehen.

VZMO und WAH oder FA zusammen in einer Type nicht möglich!








Akku für motorische WallAway Funktion - gegen Aufpreis


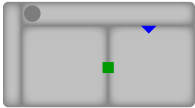
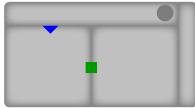











für kabellose Funktion im Sitz,
nur in Verbindung mit WAH1 möglich
2,2Ah Li-ion













Handschalter (HS) - gegen Aufpreis
















für motorische Bedienung,
nur in Sitzen mit Armlehne und
in Verbindung mit motorischen
Funktionen möglich









Nr.	Artikel	Bild	Beschreibung	Kombinationen							
				B	C	D	E	F	G	H	I
				Kaltschaum + Federkern	Kaltschaum + Federkern	Kaltschaum + Federkern	Kaltschaum + Federkern	Kaltschaum + Federkern	Kaltschaum + Federkern	Kaltschaum + Federkern	Kaltschaum + Federkern
				Boxspring	Boxspring	Boxspring	Boxspring	Boxspring	Boxspring	Boxspring	Boxspring
1	siehe Beschreibung		<p>KSL 2,5AL = 2,5-Sitzer mit Querschläferfunktion, Kopfstütze und Armlehne links; SER = Spitzecke rechts; 1XLELW WAH1 PKS = 1XL-Zwischenelement mit WallAway Herz-Waage und Premiumkopfstütze; AhoR = Anstellhocker rechts</p> <p>Liegefläche: 179 x 122 cm</p>								









Nr.	Artikel	Bild	Nr.	Artikel	Bild	B	H	T	Beschreibung											
										B	C	D	E	F	G	H	I			
										Kaltschaum + Federkern	Kaltschaum + Federkern	Kaltschaum + Federkern	Kaltschaum + Federkern	Kaltschaum + Federkern	Kaltschaum + Federkern	Kaltschaum + Federkern	Kaltschaum + Federkern			
										Boxspring	Boxspring	Boxspring	Boxspring	Boxspring	Boxspring	Boxspring	Boxspring			
Sofa / Canapé																				
2	3					194	87 ODER 89	97	3-Sitzer, VZMO gegen Aufpreis möglich, feste Standardausführung											
3	3W					194	87 ODER 89	97	3-Sitzer, nur in Kombination mit * WA-Fkt. gegen Aufpreis - zweigeteilte Lieferung -											
4	2,5					168	87 ODER 89	97	2,5-Sitzer, VZMO gegen Aufpreis möglich, feste Standardausführung											
5	2,5W					168	87 ODER 89	97	2,5-Sitzer, nur in Kombination mit * WA-Fkt. gegen Aufpreis - zweigeteilte Lieferung -											
6	2					142	87 ODER 89	97	2-Sitzer, Rücken echt, feste Standardausführung											
7	2W					142	87 ODER 89	97	2-Sitzer, Rücken echt; nur in Kombination mit * WA-Fkt. gegen Aufpreis - zweigeteilte Lieferung -											
Sessel																				
8	1					90	87 ODER 89	97	Sessel, Rücken echt											

Nr.	Artikel	Bild	Nr.	Artikel	Bild	B	H	T	Beschreibung								
										B	C	D	E	F	G	H	I
										Kaltschaum + Federkern	Kaltschaum + Federkern	Kaltschaum + Federkern	Kaltschaum + Federkern	Kaltschaum + Federkern	Kaltschaum + Federkern	Kaltschaum + Federkern	Kaltschaum + Federkern
Boxspring	Boxspring	Boxspring	Boxspring	Boxspring	Boxspring	Boxspring	Boxspring										
9	1W					92	87 ODER 89	97	Sessel, Rücken echt nur in Kombination mit * WA-Fkt. gegen Aufpreis								
Abschlusselement																	
10	3L		11	3R		177	87 ODER 89	97	3-Sitzer, Armlehne links oder rechts, VZMO und FA-Fkt. gegen Aufpreis möglich, feste Standardausführung								
12	3LW		13	3RW		177	87 ODER 89	97	3-Sitzer, Armlehne links oder rechts; nur in Kombination mit * WA-Fkt. gegen Aufpreis - zweigeteilte Lieferung -								
14	2,5L		15	2,5R		151	87 ODER 89	97	2,5-Sitzer, Armlehne links oder rechts, VZMO und FA-Fkt. gegen Aufpreis möglich, feste Standardausführung								
16	2,5LW		17	2,5RW		151	87 ODER 89	97	2,5-Sitzer, Armlehne links oder rechts; nur in Kombination mit * WA-Fkt. gegen Aufpreis - zweigeteilte Lieferung -								
18	2L		19	2R		125	87 ODER 89	97	2-Sitzer, Armlehne links oder rechts, Rücken echt, FA-Fkt. gegen Aufpreis möglich, feste Standardausführung								
20	2LW		21	2RW		125	87 ODER 89	97	2-Sitzer, Armlehne links oder rechts, Rücken echt; nur in Kombination mit * WA-Fkt. gegen Aufpreis - zweigeteilte Lieferung -								









Nr.	Artikel	Bild	Nr.	Artikel	Bild	B	H	T	Beschreibung								
										B	C	D	E	F	G	H	I
										Kaltschaum + Federkern	Kaltschaum + Federkern	Kaltschaum + Federkern	Kaltschaum + Federkern	Kaltschaum + Federkern	Kaltschaum + Federkern	Kaltschaum + Federkern	Kaltschaum + Federkern
Boxspring	Boxspring	Boxspring	Boxspring	Boxspring	Boxspring	Boxspring	Boxspring										
24	1,5L		25	1,5R		99	87 ODER 89	97	1,5-Sitzer, Armlehne links oder rechts, Rücken echt, feste Standardausführung								
26	1,5LW		27	1,5RW		97	87 ODER 89	97	1,5-Sitzer, Armlehne links oder rechts, Rücken echt; nur in Kombination mit * WA-Fkt. gegen Aufpreis								
28	1XLL		29	1XLR		84	87 ODER 89	97	1-Sitzer XL, Armlehne links oder rechts, Rücken echt; feste Standardausführung; nicht in Verbindung mit Eck-/Querschläferkombination möglich								
30	1XLLW		31	1XLRW		84	87 ODER 89	97	1-Sitzer XL, Armlehne links oder rechts, Rücken echt; nur in Kombination mit * WA-Fkt. gegen Aufpreis nicht in Verbindung mit Eck-/Querschläferkombination möglich								
32	1L		33	1R		73	87 ODER 89	97	1-Sitzer, Armlehne links oder rechts, Rücken echt; feste Standardausführung; nicht in Verbindung mit Eck-/Querschläferkombination möglich								
34	1LW		35	1RW		71	87 ODER 89	97	1-Sitzer, Armlehne links oder rechts, Rücken echt; nur in Kombination mit * WA-Fkt. gegen Aufpreis nicht in Verbindung mit Eck-/Querschläferkombination möglich								

Nr.	Artikel	Bild	Nr.	Artikel	Bild	B	H	T	Beschreibung								
										B	C	D	E	F	G	H	I
										Kaltschaum + Federkern	Kaltschaum + Federkern	Kaltschaum + Federkern	Kaltschaum + Federkern	Kaltschaum + Federkern	Kaltschaum + Federkern	Kaltschaum + Federkern	Kaltschaum + Federkern
Boxspring	Boxspring	Boxspring	Boxspring	Boxspring	Boxspring	Boxspring	Boxspring										
36	AhoL2		37	2AhoR		168	87 ODER 89	97	2-Sitzer, Anstelhocker links oder rechts, Rücken echt								
38	AhoFL2		39	2AhoFR		168	87 ODER 89	97	2-Sitzer, Anstelhocker aufklappbar links oder rechts, Rücken echt								
42	AhoL1,5		43	1,5AhoR		142	87 ODER 89	97	1,5-Sitzer, Anstelhocker links oder rechts, Rücken echt								
44	AhoFL1,5		45	1,5AhoFR		142	87 ODER 89	97	1,5-Sitzer, Anstelhocker aufklappbar links oder rechts, Rücken echt								
48	AhoL1		49	1AhoR		116	87 ODER 89	97	1-Sitzer, Anstelhocker links oder rechts, Rücken echt								
50	AhoFL1		51	1AhoFR		116	87 ODER 89	97	1-Sitzer, Anstelhocker aufklappbar links oder rechts, Rücken echt								
54	AhoL		55	AhoR		60	46 ODER 48	97	Anstelhocker fest links oder rechts, nicht direkt an Ecken, nicht separat stellbar, nur in Verbindung mit Elementen mit WAH-Fkt. möglich								








Nr.	Artikel	Bild	Nr.	Artikel	Bild	B	H	T	Beschreibung								
										B	C	D	E	F	G	H	I
										Kaltschaum + Federkern	Kaltschaum + Federkern	Kaltschaum + Federkern	Kaltschaum + Federkern	Kaltschaum + Federkern	Kaltschaum + Federkern	Kaltschaum + Federkern	Kaltschaum + Federkern
										Boxspring	Boxspring	Boxspring	Boxspring	Boxspring	Boxspring	Boxspring	Boxspring
56	CanL		57	CanR		85	87 ODER 89	170	Canape, Armlehne links oder rechts, Rücken echt - nur in Verbindung mit Elementen MIT Bettfunktion und Elementen OHNE WAH-Fkt. oder VZMO möglich -								
58	CanFL		59	CanFR		85	87 ODER 89	170	Canape mit aufklappbarem Bettkasten, Armlehne links oder rechts, Rücken echt - nur in Verbindung mit Elementen MIT Bettfunktion und Elementen OHNE WAH-Fkt. oder VZMO möglich -								
60	CanMoL		61	CanMoR		85	87 ODER 89	170 - 206	Canape mit Motor, verstellbar bis zur Relaxposition (Bedienung per Taster), Armlehne links oder rechts, Rücken echt - nur in Verbindung mit Elementen MIT Bettfunktion und Elementen OHNE WAH-Fkt. oder VZMO möglich - (Mit Kopfstütze zusätzlichen Abstand beachten!)								
62	CanGL		63	CanGR		90	87 ODER 89	170	Canape gerade, Armlehne links oder rechts, Rücken echt - nur in Verbindung mit Elementen OHNE Bettfunktion und Elementen MIT WAH-Fkt. oder VZMO möglich -								



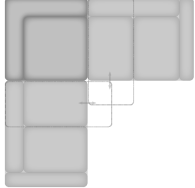

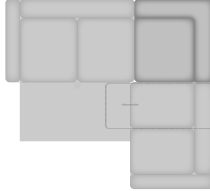

Nr.	Artikel	Bild	Nr.	Artikel	Bild	B	H	T	Beschreibung								
										B	C	D	E	F	G	H	I
										Kaltschaum + Federkern	Kaltschaum + Federkern	Kaltschaum + Federkern	Kaltschaum + Federkern	Kaltschaum + Federkern	Kaltschaum + Federkern	Kaltschaum + Federkern	Kaltschaum + Federkern
64	CanGFL		65	CanGFR		90	87 ODER 89	170	Canape gerade mit aufklappbarem Bettkasten, Armlehne links oder rechts, Rücken echt - nur in Verbindung mit Elementen OHNE Bettfunktion und Elementen MIT WAH-Fkt. oder VZMO möglich -								
66	CanGMoL		67	CanGMoR		90	87 ODER 89	170 - 206	Canape gerade mit Motor, verstellbar bis zur Relaxposition (Bedienung per Taster), Armlehne links oder rechts, Rücken echt - nur in Verbindung mit Elementen OHNE Bettfunktion und Elementen MIT WAH-Fkt. oder VZMO möglich - (Mit Kopfstütze zusätzlichen Abstand beachten!)								
68	1,5KOL		69	1,5KOR		92	87 ODER 89	234	1,5-Sitzer-Kombielement links oder rechts mit Anstelhocker, Rücken echt - nur in Verbindung mit Elementen MIT Bettfunktion und Elementen OHNE WAH-Fkt. oder VZMO möglich -								
70	1,5KOFL		71	1,5KOFR		92	87 ODER 89	234	1,5-Sitzer-Kombielement links oder rechts mit Anstelhocker aufklappbar, Rücken echt - nur in Verbindung mit Elementen MIT Bettfunktion und Elementen OHNE WAH-Fkt. oder VZMO möglich -								


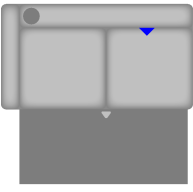
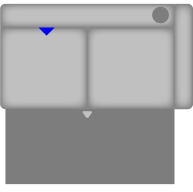
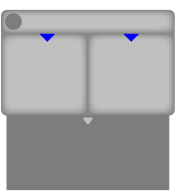
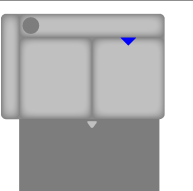
Nr.	Artikel	Bild	Nr.	Artikel	Bild	B	H	T	Beschreibung								
										B	C	D	E	F	G	H	I
										Kaltschaum + Federkern	Kaltschaum + Federkern	Kaltschaum + Federkern	Kaltschaum + Federkern	Kaltschaum + Federkern	Kaltschaum + Federkern	Kaltschaum + Federkern	Kaltschaum + Federkern
		Boxspring	Boxspring	Boxspring	Boxspring	Boxspring	Boxspring	Boxspring	Boxspring	Boxspring	Boxspring						
72	1,5KOGI		73	1,5KOGR		97	87 ODER 89	234	1,5-Sitzer-Kombielement gerade links oder rechts mit Anstellhocker, Rücken echt - nur in Verbindung mit Elementen OHNE Bettfunktion und Elementen MIT WAH-Fkt. oder VZMO möglich -								
74	1,5KOGFL		75	1,5KOGFR		97	87 ODER 89	234	1,5-Sitzer-Kombielement gerade links oder rechts mit Anstellhocker aufklappbar, Rücken echt - nur in Verbindung mit Elementen OHNE Bettfunktion und Elementen MIT WAH-Fkt. oder VZMO möglich -								
76	1XKOL		77	1XKOR		92	87 ODER 89	220	1-Sitzer-Kombielement X links oder rechts und Anstellhocker, Rücken echt - nur in Verbindung mit Elementen MIT Bettfunktion und Elementen OHNE WAH-Fkt. oder VZMO möglich -								
78	1XKOLRR		79	1XKORRR		92	87 ODER 89	220	1-Sitzer-Kombielement X links oder rechts mit Relaxrücken beidseitig im Eckteil und Anstellhocker, Rücken echt - nur in Verbindung mit Elementen MIT Bettfunktion und Elementen OHNE WAH-Fkt. oder VZMO möglich -								

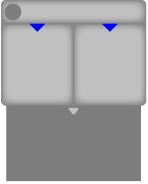






Nr.	Artikel	Bild	Nr.	Artikel	Bild	B	H	T	Beschreibung								
										B	C	D	E	F	G	H	I
										Kaltschaum + Federkern	Kaltschaum + Federkern	Kaltschaum + Federkern	Kaltschaum + Federkern	Kaltschaum + Federkern	Kaltschaum + Federkern	Kaltschaum + Federkern	Kaltschaum + Federkern
										Boxspring	Boxspring	Boxspring	Boxspring	Boxspring	Boxspring	Boxspring	Boxspring
80	1XKOFL		81	1XKOFR		92	87 ODER 89	220	1-Sitzer-Kombielement X links oder rechts und Anstellhocker aufklappbar, Rücken echt - nur in Verbindung mit Elementen MIT Bettfunktion und Elementen OHNE WAH-Fkt. oder VZMO möglich -								
82	1XKOFLRR		83	1XKOFRRR		92	87 ODER 89	220	1-Sitzer-Kombielement X links oder rechts mit Relaxrücken beidseitig im Eckteil und Anstellhocker aufklappbar, Rücken echt - nur in Verbindung mit Elementen MIT Bettfunktion und Elementen OHNE WAH-Fkt. oder VZMO möglich -								
84	1XKOGL		85	1XKOGR		97	87 ODER 89	220	1-Sitzer-Kombielement gerade X links oder rechts und Anstellhocker, Rücken echt - nur in Verbindung mit Elementen OHNE Bettfunktion und Elementen MIT WAH-Fkt. oder VZMO möglich -								
86	1XKOGLRR		87	1XKOGRRR		97	87 ODER 89	220	1-Sitzer-Kombielement gerade X links oder rechts mit Relaxrücken beidseitig im Eckteil und Anstellhocker, Rücken echt - nur in Verbindung mit Elementen OHNE Bettfunktion und Elementen MIT WAH-Fkt. oder VZMO möglich -								




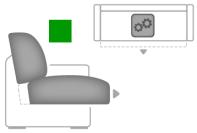



Nr.	Artikel	Bild	Nr.	Artikel	Bild	B	H	T	Beschreibung	B	C	D	E	F	G	H	I	
										Kaltschaum + Federkern	Kaltschaum + Federkern	Kaltschaum + Federkern	Kaltschaum + Federkern	Kaltschaum + Federkern	Kaltschaum + Federkern	Kaltschaum + Federkern	Kaltschaum + Federkern	
										Boxspring	Boxspring	Boxspring	Boxspring	Boxspring	Boxspring	Boxspring	Boxspring	
88	1XKOGFL		89	1XKOGFR		97	87 ODER 89	220	1-Sitzer-Kombielement gerade X links oder rechts und Anstellhocker aufklappbar, Rücken echt - nur in Verbindung mit Elementen OHNE Bettfunktion und Elementen MIT WAH-Fkt. oder VZMO möglich -									
90	1XKOGFLRR		91	1XKOGFRRR		97	87 ODER 89	220	1-Sitzer-Kombielement gerade X links oder rechts mit Relaxrücken beidseitig im Eckteil und Anstellhocker aufklappbar, Rücken echt - nur in Verbindung mit Elementen OHNE Bettfunktion und Elementen MIT WAH-Fkt. oder VZMO möglich -									
Zwischenelement																		
92	3EL					160	87 ODER 89	97	3-Sitzer Zwischenelement, ohne Armlehnen; VZMO und FA-Fkt. gegen Aufpreis möglich, feste Standardausführung									
93	3ELW					160	87 ODER 89	97	3-Sitzer Zwischenelement, ohne Armlehnen; nur in Kombination mit * WA-Fkt. gegen Aufpreis - zweigeteilte Lieferung -									
94	2,5EL					134	87 ODER 89	97	2,5-Sitzer Zwischenelement, ohne Armlehnen; VZMO und FA-Fkt. gegen Aufpreis möglich, feste Standardausführung									
95	2,5ELW					134	87 ODER 89	97	2,5-Sitzer Zwischenelement, ohne Armlehnen; nur in Kombination mit * WA-Fkt. gegen Aufpreis - zweigeteilte Lieferung -									






Nr.	Artikel	Bild	Nr.	Artikel	Bild	B	H	T	Beschreibung								
										B	C	D	E	F	G	H	I
										Kaltschaum + Federkern	Kaltschaum + Federkern	Kaltschaum + Federkern	Kaltschaum + Federkern	Kaltschaum + Federkern	Kaltschaum + Federkern	Kaltschaum + Federkern	Kaltschaum + Federkern
96	2EL					108	87 ODER 89	97	2-Sitzer Zwischenelement, ohne Armlehnen, Rücken echt; FA-Fkt. gegen Aufpreis möglich, feste Standardausführung								
97	2ELW					108	87 ODER 89	97	2-Sitzer Zwischenelement, ohne Armlehnen, Rücken echt; nur in Kombination mit * WA-Fkt. gegen Aufpreis - zweigeteilte Lieferung -								
99	1,5EL					82	87 ODER 89	97	1,5-Sitzer Zwischenelement, ohne Armlehnen, Rücken echt, feste Standardausführung								
100	1,5ELW					80	87 ODER 89	97	1,5-Sitzer Zwischenelement, ohne Armlehnen, Rücken echt; nur in Kombination mit * WA-Fkt. gegen Aufpreis								
101	1XLEL					67	87 ODER 89	97	1XL-Sitzer Zwischenelement, ohne Armlehnen, Rücken echt, feste Standardausführung								
102	1XLELW					67	87 ODER 89	97	1-Sitzer XL Zwischenelement, ohne Armlehnen, Rücken echt								
103	1EL					56	87 ODER 89	97	1-Sitzer Zwischenelement, ohne Armlehnen, Rücken echt, feste Standardausführung								

Nr.	Artikel	Bild	Nr.	Artikel	Bild	B	H	T	Beschreibung								
										B	C	D	E	F	G	H	I
										Kaltschaum + Federkern	Kaltschaum + Federkern	Kaltschaum + Federkern	Kaltschaum + Federkern	Kaltschaum + Federkern	Kaltschaum + Federkern	Kaltschaum + Federkern	Kaltschaum + Federkern
104	1ELW					54	87 ODER 89	97	1-Sitzer Zwischenelement, ohne Armlehnen, Rücken echt; nur in Kombination mit * WA-Fkt. gegen Aufpreis								
Ecke																	
105	SE					92	87 ODER 89	92	Spitzecke, Rücken echt - nur in Verbindung mit Elementen MIT Bettfunktion möglich, jedoch NICHT in Verbindung mit Elementen MIT WAH-Fkt. oder VZMO möglich -								
106	SEG					97	87 ODER 89	97	Spitzecke groß, Rücken echt - nur in Kombination mit Elementen mit VZMO oder WAH auf beiden Seiten möglich -								
107	SEL		108	SER		92 ODER 97	87 ODER 89	97 ODER 92	Spitzecke links oder rechts, Rücken echt; nur in Kombination von Bettfunktion mit WAH-Fkt. und VZMO oder ohne Bettfunktion mit WAH-Fkt. oder VZMO - SEL = Element mit WAH-Fkt. oder VZMO links / Bettelement rechts, - SER = Bettelement links / Element mit WAH-Fkt. oder VZMO rechts								
109	RE					106	87 ODER 89	106	Rundecke (2-geteilt), Rücken echt - nur in Verbindung mit Elementen ohne Bettfunktion möglich -								

Nr.	Artikel	Bild	Nr.	Artikel	Bild	B	H	T	Beschreibung								
										B	C	D	E	F	G	H	I
										Kaltschaum + Federkern	Kaltschaum + Federkern	Kaltschaum + Federkern	Kaltschaum + Federkern	Kaltschaum + Federkern	Kaltschaum + Federkern	Kaltschaum + Federkern	Kaltschaum + Federkern
										Boxspring	Boxspring	Boxspring	Boxspring	Boxspring	Boxspring	Boxspring	Boxspring
110	RERR					106	87 ODER 89	106	Rundecke mit Relaxrücken beidseitig (wandfrei), Rücken echt - nur in Verbindung mit Elementen ohne Bettfunktion möglich -								
Bettcouch / Bett- /Liege- / Schlafsofa																	
111	3AL		112	3AR		177	87 ODER 89	97	3-Sitzer mit Querschläfer-Funktion, Armlehne links oder rechts, FA-Fkt. gegen Aufpreis möglich - nur in Verbindung mit Spitzzecke, Canape oder Kombielement möglich - Liegefläche: 205 x 122 cm								
113	3AEL					160	87 ODER 89	97	3-Sitzer mit Querschläfer-Funktion, ohne Armlehnen, FA-Fkt. gegen Aufpreis möglich - nur in Verbindung mit Spitzzecke, Canape oder Kombielement möglich - Liegefläche: 152 x 122 cm								
114	2,5AL		115	2,5AR		151	87 ODER 89	97	2,5-Sitzer mit Querschläfer-Funktion, Armlehne links oder rechts FA-Fkt. gegen Aufpreis möglich, - nur in Verbindung mit Spitzzecke, Canape oder Kombielement möglich - Liegefläche: 179 x 122 cm								

Nr.	Artikel	Bild	Nr.	Artikel	Bild	B	H	T	Beschreibung									
										B	C	D	E	F	G	H	I	
										Kaltschaum + Federkern	Kaltschaum + Federkern	Kaltschaum + Federkern	Kaltschaum + Federkern	Kaltschaum + Federkern	Kaltschaum + Federkern	Kaltschaum + Federkern	Kaltschaum + Federkern	
116	2,5AEL					134	87 ODER 89	97	2,5-Sitzer mit Querschläfer-Funktion, ohne Armlehnen, FA-Fkt. gegen Aufpreis möglich - nur in Verbindung mit Spitzecke, Canape oder Kombielement möglich - Liegefläche: 126 x 122 cm									
Hocker																		
117	Ho					65	46 ODER 48	65	Hocker, fest gepolstert, nur mit Kaltschaumpolsterung lieferbar; Ausnahme: Boxspring									
118	HoF					65	46 ODER 48	65	Hocker, aufklappbar; nur mit Kaltschaumpolsterung lieferbar; Ausnahme: Boxspring									
119	XXL Ho					132	46 ODER 48	68	XXL-Hocker, fest gepolstert, nur mit Kaltschaumpolsterung lieferbar! Ausnahme: Boxspring									
120	XXL HoF					132	46 ODER 48	68	XXL Hocker, aufklappbar; nur mit Kaltschaumpolsterung lieferbar; Ausnahme: Boxspring									
Kopfstütze																		
121	Kopfstütze KS					54	26	15	Kopfstütze verstellbar in Höhe und Neigung inkl. KS-Vorrichtung									
122	Premiumkopfstütze PKS					50	28	23	Premiumkopfstütze verstellbar in Höhe und Neigung inkl. KS-Vorrichtung									

Nr.	Artikel	Bild	Nr.	Artikel	Bild	B	H	T	Beschreibung									
										B	C	D	E	F	G	H	I	
										Kaltschaum + Federkern	Kaltschaum + Federkern	Kaltschaum + Federkern	Kaltschaum + Federkern	Kaltschaum + Federkern	Kaltschaum + Federkern	Kaltschaum + Federkern	Kaltschaum + Federkern	
										Boxspring	Boxspring	Boxspring	Boxspring	Boxspring	Boxspring	Boxspring	Boxspring	
123	Aufpreis KS-Vorrichtung								nur KS-Vorrichtung pro Sitz *ohne Kopfstütze* (möglich an jeder Kopfstützenposition) Bitte genau angeben! (Hinweise in den Elementen beachten)									
Kissen																		
124	Kissen 40x40					40	40		Kissen									
125	Kissen 50x50					50	50		Kissen									
Zubehör / Kleinteile																		
126	Aufpreis VZMO Vorziehb.-+Motor								Aufpreis VZMO Vorziehbank motorisch, ca. 19 cm ausziehbar (mögliche Typen mit <input type="checkbox"/> gekennzeichnet) - nicht in Verbindung mit FA-Fkt. oder WAH möglich -									
127	Aufpreis Relaxrücken								Aufpreis Relaxrücken im Canape nur in Pos. 56/57 und 62/63 möglich									
127	Aufpreis Akku								Aufpreis je Akku, für kabellose WallAway Funktion pro Sitz									
128	Aufpreis WallAway WAH1								Aufpreis pro Sitz WAH1 WallAway Herz-Waage (mögliche Typen mit * gekennzeichnet) - mit VZMO oder FA-Fkt. in einem Sitz nicht kombinierbar - - Bitte denken Sie an die Bestellung der Kopfstütze -									

Nr.	Artikel	Bild	Nr.	Artikel	Bild	B	H	T	Beschreibung								
										B	C	D	E	F	G	H	I
										Kaltschaum + Federkern	Kaltschaum + Federkern	Kaltschaum + Federkern	Kaltschaum + Federkern	Kaltschaum + Federkern	Kaltschaum + Federkern	Kaltschaum + Federkern	Kaltschaum + Federkern
										Boxspring	Boxspring	Boxspring	Boxspring	Boxspring	Boxspring	Boxspring	Boxspring
130	Aufpreis HS Handschalter								Aufpreis je HS Handschalter für mot. Bedienung pro Sitz mit Armlehne (Nur in Sitzen mit Armlehnen; in Elementen mit 2 Armlehnen nur komplett möglich)								
131	Aufpreis FA Ablage+Steckd.+USB								Aufpreis je FA Funktionsablage mit integrierter Steckdose und USB-Anschluss, nur bei ausgewählten Typen möglich (s. Piktogramm) - nicht Armlehenseitig möglich und nicht mit WAH-Fkt., VZMO oder KS in einem Sitz kombinierbar -								
132	Aufpreis Liegefläche echt								Aufpreis für Liegefläche echt bezogen								
133	Aufpreis Rücken echt								Aufpreis für Rücken echt bezogen (bei allen 3-/2,5-Sitzern mit und ohne Bettfunktion und allen 2-Sitzern mit Bettfunktion)								
134	Stoffmetrage lfd. Meter								ca. 140 cm breit; ab 0,5 Meter und in 10 cm Schritten bestellbar								