

# Möbel LETZ

*Finden und Wohlfühlen*



## Typenplan

Janne von Elfo Möbel - Vitrine 2271 Balkeneiche

### **Wichtiger Hinweis für Sie**

Etwaige Hinweise des Herstellers in dieser Produktinformation, die sich auf die Gewährleistung beziehen, haben für Sie keinerlei Bindungswirkung und können von Ihnen ignoriert werden. Ihre gesetzlichen Gewährleistungsrechte als Verbraucher uns gegenüber, als Ihrem Verkäufer, werden dadurch in keiner Weise berührt oder eingeschränkt. Sie können sich wegen aller Mängel jederzeit an uns wenden. Darüber hinaus gehende Herstellergarantien bleiben natürlich unberührt. Dieser Artikel wird hergestellt von Elfo-Möbel Vertriebs GmbH, Hannoversche Straße 8, 49328 Melle, Deutschland, [info@elfo-moebel.de](mailto:info@elfo-moebel.de)

Möbel Letz GmbH  
Am Gewerbepark 11  
06895 Zahna-Elster

Tel.: 035383 - 6018 50

Fax.: 035383 - 6018 17

# Modell Janne



**Fronten und Korpus  
Balkeneiche furniert  
Metall graphitgrau  
Rahmen für Glastüren MDF-graphitgrau**





# JANNE

Fronten und Korpus Balkeneiche furniert  
Metall graphitgrau

Rahmen für Glastüren MDF-graphitgrau  
S Schubkästen mit Selbsteinzug, Türen mit Dämpfern

## Artikel

## Ausführung

<p><b>2271</b></p>	<p>Vitrine 1 Holztür 1 Tür mit Glaseinsatz 2 Glaseinlegeböden (Türen rechts oder links anschlagbar) ca. B 57,5 x H 198,5 x T 40 cm</p> <p>Beleuchtung optional 1 x 6450, 1 x 6451</p>	
<p><b>2273</b></p>	<p>Vitrine 2 Holztüren 2 Türen mit Glaseinsatz 2 Schubkästen mit 4 Glaseinlegeböden ca. B 97,5 x H 198,5 x T 40 cm</p> <p>Beleuchtung optional 2 x 6450, 1 x 6451</p>	
<p><b>2272</b></p>	<p>Vitrine 1 Holztür, 1 Tür mit Glaseinsatz mit 1 Glaseinlegeboden 2 Schubkästen, 2 offene Fächer ca. B 97,5 x H 140,5 x T 40 cm</p> <p>Beleuchtung optional 1 x 6450, 1 x 6451</p>	
<p><b>2263</b></p>	<p>Vitrine 2 Holztüren 1 Tür mit Glaseinsatz mit 1 Glaseinlegeboden 3 Schubkästen ca. B 97,5 x H 140,5 x T 40 cm</p> <p>Beleuchtung optional 1 x 6455, 1 x 6451</p>	

# JANNE

Fronten und Korpus Balkeneiche furniert  
Metall graphitgrau

Rahmen für Glastüren MDF-graphitgrau

Schubkästen mit Selbsteinzug, Türen mit Dämpfern

Artikel	Ausführung	
2274	Vitrine 1 Holztür 1 Tür mit Glaseinsatz 3 Glaseinlegeböden ca. B 97,5 x H 140,5 x T 40 cm  <b>Beleuchtung optional</b> 3 x 6455, 1 x 6451	
2275	Highboard 3 Holztüren 3 Türen mit Glaseinsatz mit 3 Glaseinlegeböden 3 Schubkästen ca. B 157,5 x H 140,5 x T 40 cm  <b>Beleuchtung optional</b> 3 x 6455, 1 x 6451	
2276	Sideboard 2 Holztüren 3 Schubkästen ca. 167,5 x H 80,5 x T 40 cm	
2266	Sideboard 3 Holztüren 3 Schubkästen ca. B 207,5 x H 80,5 x T 40 cm	



# JANNE

Fronten und Korpus Balkeneiche furniert  
Metall graphitgrau

Rahmen für Glastüren MDF-graphitgrau  
Schubkästen mit Selbsteinzug, Türen mit Dämpfern

Artikel

Ausführung

2268

TV-Kommode  
1 Holztür  
2 offene Fächer  
caB 117,5 x H 60,5 x T 40 cm



2277

TV-Kommode  
2 Holztüren  
2 offene Fächer  
ca. B 167,5 x H 60,5 x T 40 cm



2270

Wandboard  
mit Glasablage  
ca. B 167,5 x H 36 x T 25 cm



2280

Wandboard  
mit Glasablage  
ca. B 117,5 x H 36 x T 25 cm



# JANNE

Fronten und Korpus Balkeneiche furniert  
Metall graphitgrau

Rahmen für Glastüren MDF-graphitgrau

Schubkästen mit Selbsteinzug, Türen mit Dämpfern

Artikel

Ausführung

Artikel	Ausführung
6455	Glasbodenbeleuchtung 1 LED
6450	Set bestehend aus 2 LED
6451	Trafo für bis zu 6 LED verwendbar

