

Möbel LETZ

Finden und Wohlfühlen



Typenplan

Janne von Elfo Möbel - Wohnwand Balkeneiche

Wichtiger Hinweis für Sie

Etwaige Hinweise des Herstellers in dieser Produktinformation, die sich auf die Gewährleistung beziehen, haben für Sie keinerlei Bindungswirkung und können von Ihnen ignoriert werden. Ihre gesetzlichen Gewährleistungsrechte als Verbraucher uns gegenüber, als Ihrem Verkäufer, werden dadurch in keiner Weise berührt oder eingeschränkt. Sie können sich wegen aller Mängel jederzeit an uns wenden. Darüber hinaus gehende Herstellergarantien bleiben natürlich unberührt. Dieser Artikel wird hergestellt von Elfo-Möbel Vertriebs GmbH, Hannoversche Straße 8, 49328 Melle, Deutschland, info@elfo-moebel.de

Möbel Letz GmbH
Am Gewerbepark 11
06895 Zahna-Elster

Tel.: 035383 - 6018 50

Fax.: 035383 - 6018 17

Modell Janne



**Fronten und Korpus
Balkeneiche furniert
Metall graphitgrau
Rahmen für Glastüren MDF-graphitgrau**





JANNE

Fronten und Korpus Balkeneiche furniert
Metall graphitgrau

Rahmen für Glastüren MDF-graphitgrau
S Schubkästen mit Selbsteinzug, Türen mit Dämpfern

Artikel

Ausführung

2271	<p>Vitrine 1 Holztür 1 Tür mit Glaseinsatz 2 Glaseinlegeböden (Türen rechts oder links anschlagbar) ca. B 57,5 x H 198,5 x T 40 cm</p> <p>Beleuchtung optional 1 x 6450, 1 x 6451</p>	
2273	<p>Vitrine 2 Holztüren 2 Türen mit Glaseinsatz 2 Schubkästen mit 4 Glaseinlegeböden ca. B 97,5 x H 198,5 x T 40 cm</p> <p>Beleuchtung optional 2 x 6450, 1 x 6451</p>	
2272	<p>Vitrine 1 Holztür, 1 Tür mit Glaseinsatz mit 1 Glaseinlegeboden 2 Schubkästen, 2 offene Fächer ca. B 97,5 x H 140,5 x T 40 cm</p> <p>Beleuchtung optional 1 x 6450, 1 x 6451</p>	
2263	<p>Vitrine 2 Holztüren 1 Tür mit Glaseinsatz mit 1 Glaseinlegeboden 3 Schubkästen ca. B 97,5 x H 140,5 x T 40 cm</p> <p>Beleuchtung optional 1 x 6455, 1 x 6451</p>	

JANNE

Fronten und Korpus Balkeneiche furniert
Metall graphitgrau

Rahmen für Glastüren MDF-graphitgrau
Schubkästen mit Selbsteinzug, Türen mit Dämpfern

Artikel

Ausführung

2274	Vitrine 1 Holztür 1 Tür mit Glaseinsatz 3 Glaseinlegeböden ca. B 97,5 x H 140,5 x T 40 cm
	Beleuchtung optional 3 x 6455, 1 x 6451



2275	Highboard 3 Holztüren 3 Türen mit Glaseinsatz mit 3 Glaseinlegeböden 3 Schubkästen ca. B 157,5 x H 140,5 x T 40 cm
	Beleuchtung optional 3 x 6455, 1 x 6451



2276	Sideboard 2 Holztüren 3 Schubkästen ca. 167,5 x H 80,5 x T 40 cm



2266	Sideboard 3 Holztüren 3 Schubkästen ca. B 207,5 x H 80,5 x T 40 cm



JANNE

Fronten und Korpus Balkeneiche furniert
Metall graphitgrau

Rahmen für Glastüren MDF-graphitgrau
Schubkästen mit Selbsteinzug, Türen mit Dämpfern

Artikel

Ausführung

2268

TV-Kommode
1 Holztür
2 offene Fächer
caB 117,5 x H 60,5 x T 40 cm



2277

TV-Kommode
2 Holztüren
2 offene Fächer
ca. B 167,5 x H 60,5 x T 40 cm



2270

Wandboard
mit Glasablage
ca. B 167,5 x H 36 x T 25 cm



2280

Wandboard
mit Glasablage
ca. B 117,5 x H 36 x T 25 cm



JANNE

Fronten und Korpus Balkeneiche furniert
Metall graphitgrau

Rahmen für Glastüren MDF-graphitgrau

Schubkästen mit Selbsteinzug, Türen mit Dämpfern

Artikel

Ausführung

Artikel	Ausführung
6455	Glasbodenbeleuchtung 1 LED
6450	Set bestehend aus 2 LED
6451	Trafo für bis zu 6 LED verwendbar

