

# Möbel LETZ

*Finden und Wohlfühlen*



## Typenplan

MP-IN19027 von Megapol - Polsterecke Ausführung rechts salbei

### **Wichtiger Hinweis für Sie**

Etwaige Hinweise des Herstellers in dieser Produktinformation, die sich auf die Gewährleistung beziehen, haben für Sie keinerlei Bindungswirkung und können von Ihnen ignoriert werden. Ihre gesetzlichen Gewährleistungsrechte als Verbraucher uns gegenüber, als Ihrem Verkäufer, werden dadurch in keiner Weise berührt oder eingeschränkt. Sie können sich wegen aller Mängel jederzeit an uns wenden. Darüber hinaus gehende Herstellergarantien bleiben natürlich unberührt. Dieser Artikel wird hergestellt von MEGAPOL Polstermöbel GmbH & Co. KG, Diepenauer Heide 1, 31603 Diepenau, Deutschland, support@polipol.de

Möbel Letz GmbH  
Am Gewerbepark 11  
06895 Zahna-Elster

Tel.: 035383 - 6018 50

Fax.: 035383 - 6018 17

## Einzeltypenprogramm



**MEGAPOL**<sup>®</sup>  
polstermöbel gmbh & co. kg



**Modellbeschreibung:**

**Gestell:** Hartholz und andere Holzwerkstoffe  
**Sitz:** hochwertige Polyätherschaumpolsterung ummantelt mit Polstervlies auf dauerelastischen Wellenfedern  
**BOXSPRING-POLSTERUNG / gegen Aufpreis**  
 Taschenfederkern auf Bonell-Federkern mit hochwertigem Polyätherschaum ummantelt, mit Polstervlies auf dauerelastischen Wellenfedern  
**Rücken:** hochelastische Polstergurte mit Kissenfüllung aus Fibreballs  
**Liegefläche:** alle Typen sind im Rücken echt bezogen  
**Bezugsstoff:** echt bezogen / Metallgriff  
 Modell ist nur einfarbig lieferbar

Hinweis: Bei der Auswahl von (Fein-) Cord empfehlen wir die Nahtausführung ohne Kontrastfaden.



Garnitur im Bezug Cord und Feincord lieferbar!



**ca. Massangaben in cm**

Höhe:	82/85
Tiefe:	99
Sitzhöhe:	44 o. 47
Sitzhöhe Boxspring:	+2
Sitztiefe:	61
Armlehne:	15

**Fußausführungen preisgleich - Höhe ca. 8cm oder 11cm**

**Hinweis zu den wählbaren Füßen:**  
 Fußhöhe 8 cm = Sitzhöhe 44cm  
 Fußhöhe 11 cm = Sitzhöhe 47cm



Metallfuß alufarbig



Metallfuß schwarz



Buche Holz-/Metallfuß



Buche Holzfuß eckig




Metallfuß hochglanz eckig



Metallfuß schwarz eckig

**Farbtöne für wählbare Holzfarben**

- Buche natur
- Buche antik
- Buche schwarz
- Eiche bianco




**Nahtbilder preisgleich**

**Sollte KEINE Angabe der Fadenausführung erfolgen, liefern wir in der Standardausführung: KAPPNAHT - ohne Kontrastfaden**



**Kappnaht mit Kontrastfaden beige**



**Kappnaht ohne Kontrastfaden**

**Liegefläche Bettauszug**

bei Boxspring-Polsterung hat der Bettauszug eine geringe Maßabweichung in der Höhe zur Sitzfläche

**Bitte alle erforderlichen Vorgaben zu einer Bestellung beachten. Beginnen Sie Ihre Angaben mit der davorstehend linken Type. (Bitte Stellskizze mitsenden)**

Die Nahtverarbeitung oder Notwendigkeit zusätzlicher/geänderter Nähte kann im Vergleich zwischen der Stoff-/LederAusführung unterschiedlich ausfallen. Faltenbildung ist ein normaler Prozess. Diese stellt keinen Qualitätsmangel dar, sondern ist modellbedingt gewollt und eine warentypische Eigenschaft. Alle Maßangaben sind ca. Maße und können geringfügig abweichen. Ausführungen der abgebildeten Modelle sowie deren Skizzen sind unverbindlich und können sich ändern. Technische Änderungen an unseren Produkten behalten wir uns vor. Gleiches gilt für Preisirrtümer. Maßgebend ist der aktuelle Stand der Kollektion. Die Liegeflächen-Maße (falls Schlaffunktion im Typenplan vorhanden) sind in Kombination von einem Querschläfer mit Armlehne und Spitzecke (SE) angegeben und ändern sich geringfügig in Kombination mit anderen Typen. Holz ist ein Naturprodukt und evtl. Farbabweichungen oder Maserungen können nicht beeinflusst werden und stellen keinen Reklamationsgrund dar.

Hinweis für Träger von Herzschrittmachern: Alle eingebauten Elektromotoren entsprechen den DIN- und VDE Vorschriften. Wir empfehlen, um eventuellen Problemen vorzubeugen, den Arzt zu befragen.



# Darstellung des Stoffverlaufs beim Bezug Cord und Feincord

Dieses Modell ist auch in Cord / Feincord lieferbar. Cord-/ Feincord Stoffverlauf entnehmen Sie bitte den exemplarischen Piktogrammen.

Hinweis: Bei der Auswahl von (Fein-) Cord empfehlen wir die Nahtausführung ohne Kontrastfaden.



Zwischenelement




Ecken



Sofa/Canape



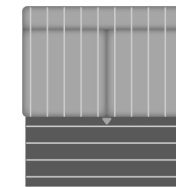
Abschlusselement



Hocker



Bettcouch/Bett-/Liege-/Schlafsofa



Hinweis: Stoffverlauf beim Bettauszug ist stets horizontal.

**Bitte alle erforderlichen Vorgaben zu einer Bestellung beachten. Beginnen Sie Ihre Angaben mit der davorstehend linken Type. (Bitte Stellskizze mitsenden)**

Die Nahtverarbeitung oder Notwendigkeit zusätzlicher/geänderter Nähte kann im Vergleich zwischen der Stoff-/Leder Ausführung unterschiedlich ausfallen. Faltenbildung ist ein normaler Prozess. Diese stellt keinen Qualitätsmangel dar, sondern ist modellbedingt gewollt und eine warentypische Eigenschaft.

Alle Maßangaben sind ca. Maße und können geringfügig abweichen. Ausführungen der abgebildeten Modelle sowie deren Skizzen sind unverbindlich und können sich ändern. Technische Änderungen an unseren Produkten behalten wir uns vor.











Gleiches gilt für Preisirrtümer. Maßgebend ist der aktuelle Stand













der Kollektion. Die Liegeflächen-Maße (falls Schlaffunktion im Typenplan vorhanden) sind in Kombination von einem Querschläfer mit Armlehne und Spitzecke (SE) angegeben und ändern sich geringfügig in Kombination mit anderen Typen.

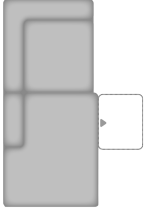







Holz ist ein Naturprodukt und evtl. Farbabweichungen oder Maserungen können nicht beeinflusst werden und stellen keinen Reklamationsgrund dar.

Hinweis für Träger von Herzschrittmachern: Alle eingebauten Elektromotoren entsprechen den DIN- und VDE Vorschriften. Wir empfehlen, um eventuellen Problemen vorzubeugen, den Arzt zu befragen.










Nr.	Artikel	Bild	Beschreibung					
				1 + PIXIE	2	3	4	5
				Polyschaum	Polyschaum	Polyschaum	Polyschaum	Polyschaum
<b>Kombinationen</b>				<b>Boxspring</b>	<b>Boxspring</b>	<b>Boxspring</b>	<b>Boxspring</b>	<b>Boxspring</b>
1	siehe Beschreibung		<p>CanXFL KS = Canape aufklappbar mit integriertem Bettkasten und Kopfstütze, Armlehne links;                      2,5AEL = 2,5-Sitzer mit Querschläfer-Funktion, ohne Armlehnen;                      1,5KOKR KSR = 1,5-Sitzer Kombielement rechts mit aufklapbarem Bettkasten                      Kopfstütze rechts</p> <p>Liegefläche: 292 x 128 cm</p>					
2	siehe Beschreibung		<p>KSL 2,5AL = 2,5-Sitzer mit Querschläfer-Funktion und Kopfstütze links, Armlehne links;                      CanXFR KS = Canape aufklappbar mit integriertem Bettkasten und Kopfstütze, Armlehne rechts</p> <p>Liegefläche: 207 x 128 cm</p>					








Nr.	Artikel	Bild	Nr.	Artikel	Bild	B	H	T	Beschreibung	1 + PIXIE	2	3	4	5
										Polyschaum	Polyschaum	Polyschaum	Polyschaum	Polyschaum
										<b>Boxspring</b>	<b>Boxspring</b>	<b>Boxspring</b>	<b>Boxspring</b>	<b>Boxspring</b>
<b>Sofa / Canapé</b>														
100	3					208	82 ODER 85	99	3-Sitzer					
101	2,5					180	82 ODER 85	99	2,5-Sitzer					
102	2					150	82 ODER 85	99	2-Sitzer					
<b>Sessel</b>														
361	1					92	82 ODER 85	99	Sessel					
<b>Abschlusselement</b>														
200	3L		201	3R		193	82 ODER 85	99	3-Sitzer Armlehne links oder rechts					
206	2,5L		207	2,5R		165	82 ODER 85	99	2,5-Sitzer Armlehne links oder rechts					
208	2L		209	2R		135	82 ODER 85	99	2-Sitzer Armlehne links oder rechts					










Nr.	Artikel	Bild	Nr.	Artikel	Bild	B	H	T	Beschreibung	1 + PIXIE	2	3	4	5
										Polyschaum	Polyschaum	Polyschaum	Polyschaum	Polyschaum
										<b>Boxspring</b>	<b>Boxspring</b>	<b>Boxspring</b>	<b>Boxspring</b>	<b>Boxspring</b>
218	1,5L		219	1,5R		97	82 ODER 85	99	1,5-Sitzer, Armlehne links oder rechts					
328	AhoL2		329	2AhoR		183	82 ODER 85	99	2-Sitzer mit Anstelhocker links oder rechts					
329.1	AhoFL2		329.2	2AhoFR		183	82 ODER 85	99	2-Sitzer mit Anstelhocker aufklappbar links oder rechts					
324	AhoL1,5		325	1,5AhoR		145	82 ODER 85	99	1,5-Sitzer mit Anstelhocker links oder rechts					
325.1	AhoFL1,5		325.2	1,5AhoFR		145	82 ODER 85	99	1,5-Sitzer mit Anstelhocker aufklappbar links oder rechts					
240	1,5KOL		241	1,5KOR		96	82 ODER 85	220	1,5-Sitzer Kombielement links oder rechts mit Anstelhocker					







Nr.	Artikel	Bild	Nr.	Artikel	Bild	B	H	T	Beschreibung	1 + PIXIE	2	3	4	5
										Polyschaum	Polyschaum	Polyschaum	Polyschaum	Polyschaum
										<b>Boxspring</b>	<b>Boxspring</b>	<b>Boxspring</b>	<b>Boxspring</b>	<b>Boxspring</b>
242	1,5KOSL		243	1,5KOSR		96	82 ODER 85	220	1,5-Sitzer Kombielement links oder rechts mit Schubkasten und Anstellhocker					
241.1	1,5KOKL		241.2	1,5KOKR		96	82 ODER 85	220	1,5-Sitzer Kombielement links oder rechts mit aufklappbarem Bettkasten und Anstellhocker					
385	CanXL		386	CanXR		100	82 ODER 85	172	Canape Armlehne links oder rechts					
387	CanXFL		388	CanXFR		100	82 ODER 85	172	Canape aufklappbar mit integriertem Bettkasten Armlehne links oder rechts					



Nr.	Artikel	Bild	Nr.	Artikel	Bild	B	H	T	Beschreibung	1 + PIXIE	2	3	4	5
										Polyschaum	Polyschaum	Polyschaum	Polyschaum	Polyschaum
										<b>Boxspring</b>	<b>Boxspring</b>	<b>Boxspring</b>	<b>Boxspring</b>	<b>Boxspring</b>
389	CanXMoL		390	CanXMoR		100	82 ODER 85	172 - 208	Canape mit Motor, verstellbar bis zur Relaxposition, Armlehne links oder rechts (5 cm Abstand zur Wand nötig, mit Kopfstütze 30cm)					
305	CanXLL		306	CanXLR		123	82 ODER 85	172	Canape groß Armlehne links oder rechts					
391	CanXLFL		392	CanXLFR		123	82 ODER 85	172	Canape groß aufklappbar mit integriertem Bettkasten Armlehne links oder rechts					
393	CanXLMoL		394	CanXLMoR		123	82 ODER 85	172 - 208	Canape groß mit Motor, verstellbar bis zur Relaxposition, Armlehne links oder rechts (5 cm Abstand zur Wand nötig, mit Kopfstütze 30cm)					
<b>Ecke</b>														
411	SE					94	82 ODER 85	94	Spitzecke					

Nr.	Artikel	Bild	Nr.	Artikel	Bild	B	H	T	Beschreibung	1 + PIXIE	2	3	4	5
										Polyschaum	Polyschaum	Polyschaum	Polyschaum	Polyschaum
										<b>Boxspring</b>	<b>Boxspring</b>	<b>Boxspring</b>	<b>Boxspring</b>	<b>Boxspring</b>
<b>Zwischenelement</b>														
350	3EL					178	82 ODER 85	99	3-Sitzer ohne Armlehnen					
351	2,5EL					150	82 ODER 85	99	2,5-Sitzer ohne Armlehnen					
352	2EL					120	82 ODER 85	99	2-Sitzer ohne Armlehnen					
354	1,5EL					82	82 ODER 85	99	1,5-Sitzer ohne Armlehnen					
<b>Bettcouch / Bett- /Liege- / Schlafsofa</b>														
450	3AL		451	3AR		193	82 ODER 85	99	3-Sitzer mit Querschläfer-Funktion, Armlehne links oder rechts, nur in Verbindung mit Spitzecke, Canape oder Kombielement möglich  Liegefläche: 231 x 128 cm					
454	3AEL					178	82 ODER 85	99	3-Sitzer mit Querschläfer-Funktion ohne Armlehnen, nur in Verbindung mit Spitzecke, Canape oder Kombielement möglich  Liegefläche: 170 x 128 cm					

Nr.	Artikel	Bild	Nr.	Artikel	Bild	B	H	T	Beschreibung	1 + PIXIE	2	3	4	5
										Polyschaum	Polyschaum	Polyschaum	Polyschaum	Polyschaum
										Boxspring	Boxspring	Boxspring	Boxspring	Boxspring
452	2,5AL		453	2,5AR		165	82 ODER 85	99	2,5-Sitzer mit Querschläfer-Funktion, Armlehne links oder rechts, nur in Verbindung mit Spitzecke, Canape oder Kombielement möglich  Liegefläche: 203 x 128 cm					
455	2,5AEL					150	82 ODER 85	99	2,5-Sitzer mit Querschläfer-Funktion ohne Armlehnen, nur in Verbindung mit Spitzecke, Canape oder Kombielement möglich  Liegefläche: 142 x 128 cm					
<b>Hocker</b>														
645	Ho					60	44 ODER 47	60	Hocker					
646	HoF					60	44 ODER 47	60	Hocker aufklappbar					
644	XXL Ho					130	44 ODER 47	65	XXL-Hocker					
647	XXL HoF					130	44 ODER 47	65	XXL-Hocker					
<b>Kopfstütze</b>														
700	Kopfstütze KS					53	16	12	Kopfstütze verstellbar in Höhe und Neigung, inkl. KS-Vorrichtung					
735	Premiumkopfstütze PKS					50	28	23	Premiumkopfstütze verstellbar in Höhe und Neigung inkl. KS-Vorrichtung					

Nr.	Artikel	Bild	Nr.	Artikel	Bild	B	H	T	Beschreibung	1 + PIXIE	2	3	4	5
										Polyschaum	Polyschaum	Polyschaum	Polyschaum	Polyschaum
										<b>Boxspring</b>	<b>Boxspring</b>	<b>Boxspring</b>	<b>Boxspring</b>	<b>Boxspring</b>
700.1	Aufpreis KS-Vorrichtung								nur KS-Vorrichtung pro Sitz *ohne Kopfstütze* (möglich an jeder Kopfstützenposition) Bitte genau angeben! (Hinweise in den Elementen beachten)					
<b>Kissen</b>														
651	Kissen 40x40					40	40		Kissen					
650	Kissen 50x50					50	50		Kissen					
652	Armlehnenkissen					50	45		Armlehnenkissen					
<b>Zubehör / Kleinteile</b>														
738	Aufpreis HS Handschalter								Aufpreis je HS Handschalter für mot. Bedienung pro Sitz mit Armlehne (Nur in Sitzen mit Armlehne; in Elementen mit 2 Armlehnen nur komplett möglich)					
726	Stoffmetrage lfd. Meter								ca. 140 cm breit; ab 0,5 Meter und in 10 cm Schritten bestellbar					