

Möbel LETZ

Finden und Wohlfühlen



Typenplan

Riverside von Nature Living - Holzbett mit Polsterkopfteil

Wichtiger Hinweis für Sie

Etwaige Hinweise des Herstellers in dieser Produktinformation, die sich auf die Gewährleistung beziehen, haben für Sie keinerlei Bindungswirkung und können von Ihnen ignoriert werden. Ihre gesetzlichen Gewährleistungsrechte als Verbraucher uns gegenüber, als Ihrem Verkäufer, werden dadurch in keiner Weise berührt oder eingeschränkt. Sie können sich wegen aller Mängel jederzeit an uns wenden. Darüber hinaus gehende Herstellergarantien bleiben natürlich unberührt. Dieser Artikel wird hergestellt von Forestales Furniture GmbH, Im Maintal 10, 96173 Unterhaid, Deutschland, info@forestaes.de

Möbel Letz GmbH
Am Gewerbepark 11
06895 Zahna-Elster

Tel.: 035383 - 6018 50

Fax.: 035383 - 6018 17

Riverside
1005

Nature Living



Bettrahmen

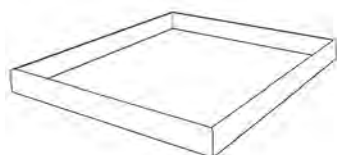
Riverside

Stabverleimt

Bei der Artikelnummer für **x** bitte die entsprechende Farbzahl einsetzen!

*** Für Sonderlänge bei der Artikelnummer am Ende .S eintragen:**

Beispiel für Breite 180 cm und Länge 220 cm in Wildeiche: 20.102.018.2.S



Gehung, Außenkante stark gesofet
BRH: 450 mm,
Bettseitenhöhe: 180 mm
Materialstärke: 25 mm
Höhenverstellbarer Rasterbeschlag,
max. Einlegetiefe: 17,5 cm

***Sonderlänge**

**Maße
in cm**

Artikel

**Kernbuche
(.1) €**

**Wildeiche
(.2) €**

90 x 200	20.102.009.x		
100 x 200	20.102.010.x		
120 x 200	20.102.012.x		
140 x 200	20.102.014.x		
160 x 200	20.102.016.x		
180 x 200	20.102.018.x		
200 x 200	20.102.020.x		
220x.S		



Optionale Auflageleiste für Rollroste

2er Set mit 6 Schraubpunkten
(alle 30 cm), inkl. Schrauben

180 x 2,5 x 3 20.099.031.1




Bettfuß konisch, 4er-Set

Bettfuß rund, 4er-Set

Bettfuß Winkel, 4er-Set

27 x 6,5 x 6,5	20.101.000.x		
27 x Ø7	20.101.001.x		
27 x 14 x 14	20.101.002.x		




Schwebe-Holzunterbau

Bei Bettbreite 140 cm kann nur eine,
ab Breite 160 cm können 2 Schubladen
montiert werden!

passende Schublade

140	20.100.114.x		
160	20.100.116.x		
180	20.100.118.x		
200	20.100.120.x		
	20.100.800.x		



Umgekehrte Metallkufe, 2er-Set

anthrazit gepulvert
max. Einlegetiefe 16,0 cm


140	20.100.214.1		
160	20.100.216.1		
180	20.100.218.1		
200	20.100.220.1		



Schwebe-Metallkufe, 2er-Set

anthrazit gepulvert


140	20.100.314.1		
160	20.100.316.1		
180	20.100.318.1		
200	20.100.320.1		



Schwebe-Metallkufe, 2er-Set








Kombi Holz









140	20.100.414.x		
160	20.100.416.x		
180	20.100.418.x		
200	20.100.420.x		





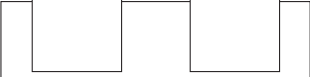
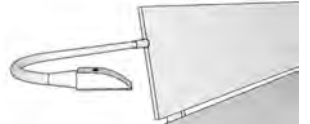




Schräge Bettfüße, 4er-Set, Metall

25 x 20 x 20 20.100.500.1

		Maße in cm	Artikel	Kernbuche (.1) €	Wildeiche (.2) €
	Holzkopfteil I umlaufend gesofet stabverleimt	90 x 45	20.010.009.x		
		100 x 45	20.010.010.x		
		120 x 45	20.010.012.x		
		140 x 45	20.010.014.x		
		160 x 45	20.010.016.x		
		180 x 45	20.010.018.x		
		200 x 45	20.010.020.x		
	Holzkopfteil II umlaufend gerade stabverleimt	90 x 45	20.020.009.x		
		100 x 45	20.020.010.x		
		120 x 45	20.020.012.x		
		140 x 45	20.020.014.x		
		160 x 45	20.020.016.x		
		180 x 45	20.020.018.x		
		200 x 45	20.020.020.x		
	Holzkopfteil III Lamellen stabverleimt	140 x 42	20.030.014.x		
		160 x 42	20.030.016.x		
		180 x 42	20.030.018.x		
		200 x 42	20.030.020.x		
	Holzkopfteil IV zweigeteilt stabverleimt	140 x 43	20.040.014.x		
		160 x 43	20.040.016.x		
		180 x 43	20.040.018.x		
		200 x 43	20.040.020.x		
	Holzkopfteil V natürlicher Baumkantenverlauf stabverleimt	140 x 42	20.050.014.x		
		160 x 42	20.050.016.x		
		180 x 42	20.050.018.x		
		200 x 42	20.050.020.x		
	Kopfteil XV natürlicher Baumkantenverlauf mit Beleuchtung stabverleimt	140 x 43	20.150.014.x		
		160 x 43	20.150.016.x		
		180 x 43	20.150.018.x		
		200 x 43	20.150.020.x		
	Holzkopfteil XVI geteilte Rahmenfront parkettverleimt	90 x 45	20.160.009.x		
		100 x 45	20.160.010.x		
		120 x 45	20.160.012.x		
		140 x 45	20.160.014.x		
		160 x 45	20.160.016.x		
		180 x 45	20.160.018.x		
		200 x 45	20.160.020.x		

		Maße in cm	Artikel	Kernbuche (.1) €	Wildecke (.2) €
	Holzkopfteil XIX zweigeteilt mit schwarzer Fuge stabverleimt	140 x 45	20.113.114.x		
		160 x 45	20.113.116.x		
		180 x 45	20.113.118.x		
		200 x 45	20.113.120.x		
	Holzkopfteil XX vertikal und horizontal geteilt mit schwarzer Fuge stabverleimt	140 x 45	20.113.214.x		
		160 x 45	20.113.216.x		
		180 x 45	20.113.218.x		
		200 x 45	20.113.220.x		
	Stoffkopfteil VI - Keder Braun Stoff Essenza, 70 % Leder, 30 % PES	140 x 45	20.060.014.x		
		160 x 45	20.060.014.x		
		180 x 45	20.060.018.x		
		200 x 45	20.060.020.x		
	Stoffkopfteil VI - Keder Grün Stoff Essenza, 70 % Leder, 30 % PES	140 x 45	20.061.014.x		
		160 x 45	20.061.016.x		
		180 x 45	20.061.018.x		
		200 x 45	20.061.020.x		
	Stoffkopfteil VII - Keder Anthrazit Stoff Essenza, 70 % Leder, 30 % PES	140 x 45	20.070.014.x		
		160 x 45	20.070.016.x		
		180 x 45	20.070.018.x		
		200 x 45	20.070.020.x		
	Stoffkopfteil X - Keder Anthrazit Stoff Essenza, 70 % Leder, 30 % PES	140 x 45	20.120.014.x		
		160 x 45	20.120.016.x		
		180 x 45	20.120.018.x		
		200 x 45	20.120.020.x		
	Stoffkopfteil Romantik XI - Beige 10 Kopfteil ist geschwungen und schließt mit der Unterkante der Bettseite ab. Pro Seite ca. 6 cm Überstand. Stoff Nikita, 100 % Recyceltes Polyester	140 x 65	20.130.014.2		
		160 x 65	20.130.016.2		
		180 x 65	20.130.018.2		
		200 x 65	20.130.020.2		
	Stoffkopfteil Romantik XI - Grün 07 Kopfteil ist geschwungen und schließt mit der Unterkante der Bettseite ab. Pro Seite ca. 6 cm Überstand. Stoff Nikita, 100 % Recyceltes Polyester	140 x 65	20.130.014.3		
		160 x 65	20.130.016.3		
		180 x 65	20.130.018.3		
		200 x 65	20.130.020.3		

		Maße in cm	Artikel	Kernbuche (.1) €	Wildeiche (.2) €
	Stoffkopfteil Romantik XI - Anthrazit 15 Kopfteil ist geschwungen und schließt mit der Unterkante der Bettseite ab. Pro Seite ca. 6 cm Überstand. Stoff Nikita, 100 % Recyceltes Polyester	140 x 65	20.130.014.4		
		160 x 65	20.130.016.4		
		180 x 65	20.130.018.4		
		200 x 65	20.130.020.4		
	Stoffkopfteil XVII - Braun 115 Stoff: Cord, 100% PES	140 x 45	20.170.014.x		
		160 x 45	20.170.016.x		
		180 x 45	20.170.018.x		
		200 x 45	20.170.020.x		
	Stoffkopfteil XVII - Beige 101 Stoff: Cord, 100 % PES	140 x 45	20.171.014.x		
		160 x 45	20.171.016.x		
		180 x 45	20.171.018.x		
		200 x 45	20.171.020.x		
	Stoffkopfteil XVIII - Beige Mailand Stoff: Naturfaser, 100% PES	140 x 45	20.180.014.x		
		160 x 45	20.180.016.x		
		180 x 45	20.180.018.x		
		200 x 45	20.180.020.x		
	Steckkopfteil VIII, 2er Set, Braun Steckkopfteil VIII, 2er Set, Anthrazit Stoff Essenza, 70 % Leder, 30 % PES	53x43x13	20.080.000.1		
		53x43x13	20.080.000.2		
	LED Leseleuchten, 2er Set für rückseitige Montage an Holzkopfteil, inkl. Trafo. Leuchtkopf: 7,5x1,7x3,2 cm, Länge flexibler Lichtschlauch: 40cm		20.111.001		
	Kopfteilhalter 63, 2er Set Kopfteilhalterung ist 8 cm höher als die Standardhalterung. Dadurch erhöht sich der Abstand zwischen Bettrahmenoberkante und Kopfteilunterkante um 8 cm auf ca. 12 cm bei Kopfteilhöhe 45 cm Maße: 2,2 x 63 x 9 cm	Holzkopfteil	20.010.007.x		
		Stoffkopfteil	20.060.009.x		
	Kopfteilhalter Metall, 2er Set gerade, anthrazit gepulvert, in 2x Höhen verfügbar, Kompatibel für Stoff- und Holzkopfteil, die Befestigung mittels Spax Schrauben ermöglicht eine kundenindividuelle Höhe	55	20.010.008.9		
		63	20.010.007.9		

