

# Möbel LETZ

*Finden und Wohlfühlen*



## Typenplan

Cork von Wimax - Kommode in Plankeneiche Nachbildung

### **Wichtiger Hinweis für Sie**

Etwaige Hinweise des Herstellers in dieser Produktinformation, die sich auf die Gewährleistung beziehen, haben für Sie keinerlei Bindungswirkung und können von Ihnen ignoriert werden. Ihre gesetzlichen Gewährleistungsrechte als Verbraucher uns gegenüber, als Ihrem Verkäufer, werden dadurch in keiner Weise berührt oder eingeschränkt. Sie können sich wegen aller Mängel jederzeit an uns wenden. Darüber hinaus gehende Herstellergarantien bleiben natürlich unberührt. Dieser Artikel wird hergestellt von Wimax Wohnbedarf Import Export Handelsgesellschaft mbH & Co. KG, Werner-von-Siemens-Straße 35, 49124 Georgsmarienhütte, Deutschland, [info@wimax-online.com](mailto:info@wimax-online.com)

Möbel Letz GmbH  
Am Gewerbepark 11  
06895 Zahna-Elster

Tel.: 035383 - 6018 50

Fax.: 035383 - 6018 17

# Cork

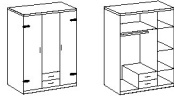


# Cork

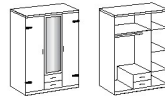
Dekor T25: Plankeneiche-Nachbildung, Abs. Graphit

## Drehtürenschränk-Programm

**Kleiderschränk**

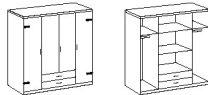


**Kleiderschränk**  
1 Spiegel

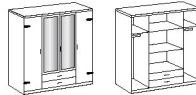


Artikel-Nr.	<b>472</b>	<b>484</b>
Breite (cm)	135	135
Höhe (cm)	199	199
Tiefe (cm)	58	58
Gewicht - kg	106,5	110,5
Volumen - cbm	0,2098	0,2098
Anzahl Colli	3	3

**Kleiderschränk**



**Kleiderschränk**  
2 Spiegel



Artikel-Nr.	<b>473</b>	<b>453</b>
Breite (cm)	180	180
Höhe (cm)	199	199
Tiefe (cm)	58	58
Gewicht - kg	140	147,5
Volumen - cbm	0,2844	0,2955
Anzahl Colli	5	4

**Schubkasten-  
kommode**



**Schubkasten-  
kommode**



**Schubkasten-  
kommode**













Artikel-Nr.	<b>317</b>	<b>318</b>	<b>319</b>
Breite (cm)	46	46	91
Höhe (cm)	55	103	103
Tiefe (cm)	40	40	40
Gewicht - kg	17	28	47
Volumen - cbm	0,0441	0,0471	0,0904
Anzahl Colli	1	1	2






# ZUBEHÖR / ACCESSORIES / ACCESSOIRES







für Schränke bis Höhe 200 cm  
im Rastermaß 45 cm/90 cm

Dekor 002: line grey

	Rahmen für Einlegeböden - kostenlos -	1 Palette Einlegeböden 60 Stück à 45 cm Preis/Boden	1 Palette Einlegeböden 40 Stück à 90 cm Preis/Boden	2 Einlegeböden für Fach 45 cm	3 Einlegeböden für Fach 45 cm	2 Einlegeböden für Fach 90 cm	3 Einlegeböden für Fach 90 cm
							
Artikel-Nr.	<b>983</b>	<b>966</b>	<b>967</b>	<b>901</b>	<b>903</b>	<b>904</b>	<b>905</b>
Breite (cm)	88	87	87	43	43	87	87
Höhe (cm)	91	90	90	1	1	1	1
Tiefe (cm)	48	50	50	50	50	50	50
Gewicht - kg	10	1,725	3,15	4	6	9	13
Volumen - cbm	0,0305	0,0063	0,0126	0,0099	0,0132	0,0185	0,025
Anzahl Colli	1	1	1	1	1	1	1
n/n							
Fakt.							

	Wäscheinteilung für Fach 90 cm, Schränke bis 200 cm Höhe	Schubkastenein- satz für Art. 771 + 772 + 769	Schubkastenein- satz für Art. 770 + 773 + 768
			
Artikel-Nr.	<b>956</b>	<b>880</b>	<b>881</b>
Breite (cm)	87	66	52
Höhe (cm)	148	48	57
Tiefe (cm)	50	54	40
Gewicht - kg	17	22	16
Volumen - cbm	0,0296	0,0498	0,0331
Anzahl Colli	1	1	1
n/n			
Fakt.			

	Hosenhalter 1 Stück	Krawatten- und Gürtelhalter 1 Stück	1 Kleider- stange 43 cm	1 Kleider- stange 87 cm	Selbsteinzug SWT-Türen 1 Paar
					
Artikel-Nr.	<b>869</b>	<b>895</b>	<b>927</b>	<b>928</b>	<b>969</b>
Breite (cm)	8	5	43	87	18
Höhe (cm)	43	27	20	20	2
Tiefe (cm)	43	30	15	15	5
Gewicht - kg	1,5	0,5	2	2,5	3
Volumen - cbm	0,0056	0,0039	0,0032	0,0057	0,0032
Anzahl Colli	1	1	1	1	1
n/n					
Fakt.					

	Schrankbeleuchtung LINE alufarbig 1 Paar Watt: 6,0 Lumen: 200 Lebensdauer h: ca. 25000 Beleuchtungsart: LED	Schrankbeleuchtung LINE alufarbig 3er Set Watt: 6,0 Lumen: 200 Lebensdauer h: ca. 25000 Beleuchtungsart: LED	Schrankbeleuchtung LINE graphit 1 Paar Watt: 2,0 Lumen: 544 Lebensdauer h: 25000 Beleuchtungsart: LED	Schrankin- nenbeleuch- tung Sensor-LED 1 Stück Batteriebetrieben	Schrankin- nenbeleuch- tung Sensor-LED 2 Stück Batteriebetrieben	Schrankin- nenbeleuch- tung Sensor-LED 3 Stück Batteriebetrieben
						
Artikel-Nr.	<b>884</b>	<b>885</b>	<b>980</b>	<b>932</b>	<b>933</b>	<b>934</b>
Breite (cm)	35	35	35	10	10	10
Höhe (cm)	6	6	6	1	1	1
Tiefe (cm)	17	17	17	9	9	9
Gewicht - kg	1,5	1,9	1,5	0,02	0,025	0,03
Volumen - cbm	0,0095	0,0112	0,0095	0,0049	0,0049	0,0049
Anzahl Colli	1	1	1	1	1	1
n/n						
Fakt.						