

Möbel LETZ

Finden und Wohlfühlen



Typenplan

7178 von ALINA - Ecksofa rechts schwarz

Wichtiger Hinweis für Sie

Etwaige Hinweise des Herstellers in dieser Produktinformation, die sich auf die Gewährleistung beziehen, haben für Sie keinerlei Bindungswirkung und können von Ihnen ignoriert werden. Ihre gesetzlichen Gewährleistungsrechte als Verbraucher uns gegenüber, als Ihrem Verkäufer, werden dadurch in keiner Weise berührt oder eingeschränkt. Sie können sich wegen aller Mängel jederzeit an uns wenden. Darüber hinaus gehende Herstellergarantien bleiben natürlich unberührt. Dieser Artikel wird hergestellt von Ada Alina living, Str. Iosif Vulcan Nr 31, 415500 Salonta, Rumänien, office.salonta@ada.at

Möbel Letz GmbH
Am Gewerbepark 11
06895 Zahna-Elster

Tel.: 035383 - 6018 50

Fax.: 035383 - 6018 17

Sitzgruppe 7178

Alle angegebenen Maße sind Zirkumaße!



Belastbarkeit pro Sitzeinheit: bis 120 kg!

Aufpreisartikel sind rot gekennzeichnet!

Armteile ohne Aufpreis



Armteil „A“
(ca. 32 cm breit)

Armteile gegen Aufpreis

Aufpreis



Armteil „V“
mit Verstellung
(ca. 32 cm breit)

Sitzqualitäten:



Polyäther-
schaum

Aufpreis



Kaltschaum
MITTEL-
FEST

Aufpreis



Kaltschaum
FEST

Füße ohne Aufpreis



C 11 (13)
(Chrom)



S 11 (13)
(Metall, schwarz
pulverbeschichtet)



C 17 (13)
(Chrom)



S 17 (13)
(Metall, schwarz
pulverbeschichtet)



C 107(13)
(Chrom)



H 155(13)
(Buche-natur Nr. 108 oder
Buche-wenge Nr. 119
oder Buche-schwarz Nr. 250,
oder Buche-silber Nr. 260)



HM 125(13)
(Buche-natur Nr. 108 komb. mit
Metall oder
Buche-wenge Nr. 119 komb. mit
Metall
oder Buche-schwarz Nr. 250
komb. mit Metall)



C 245(13)
(Chrom)



C 216(13)
(Chrom)



S 216 (13)
(Metall, Schwarz
pulverbeschichtet)

Gestell:
Hartholz, Weichholz, Spanplatten E1, Sperrholzplatten

Sitz:
Stahlwellenfedern (NOSAG)

Lehne:
elastische Polstergurte

Sitz und Lehne:
hochwertiger Polyätherschaum
und weiche Polstervliesmatte

Bei Bestellung bitte angeben:

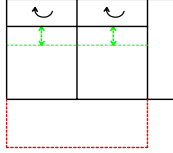
- Modellnummer
- Bestellnummer (Zusammenstellung)
- Bezug
- Sitzpolsterung (nur bei Kaltschaum MITTELFEST RG 40 oder Kaltschaum FEST RG 50)
- Armteilar
- Fussart (bei Holzfüsse Beizton angeben)



Aufpreisartikel sind rot gekennzeichnet!

Bestellnummern und Skizzen

Aufpreis
...-DL

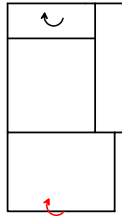


Doppelliege

als Option bei folgenden Typenteilen möglich:

210/220-T-156
210/220-T-130
200-T-156
200-T-130

Aufpreis
...-B

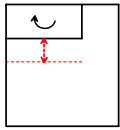


Bettzeugraum

als Option bei folgenden Typenteilen möglich:

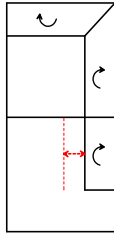
845/846-78

Aufpreis
...-T



Sitztiefenverstellung

Aufpreis
...-T



Sitztiefenverstellung

als Option bei folgenden Typenteilen möglich:

145/146-65
947/948-200

Sitzgruppe 7178

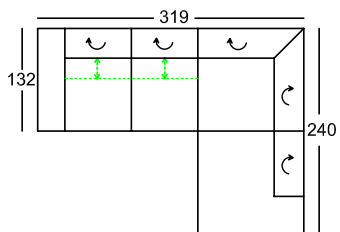
Alle angegebenen Maße sind Zirkumaße!
 Alle angeführten Skizzen dienen lediglich als Symbolskizzen!

Gesamthöhe: 89 cm
 Sitzhöhe: 46 cm
 Sitztiefe: 82 cm
 Sitztiefe mit Verst.: 58 cm

*Bestellnummer in () für
 spiegelbildliche Variante

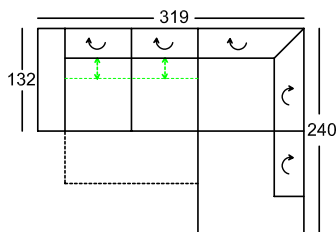
Bestellnummer →

Sitzecke bestehend aus:



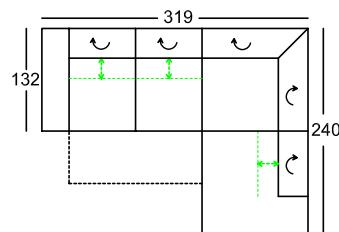
210-T-156-V, 948-200-V
 (220-T-156-V, 947-200-V)*

Sitzecke bestehend aus:
 LF mit Verstellung: 236x124 cm
 LF ohne Verstellung: 236x150 cm



210-T-156-DL-V, 948-200-V
 (220-T-156-DL-V, 947-200-V)*

Sitzecke bestehend aus:
 LF mit Verstellung: 210x124 cm
 LF ohne Verstellung: 236x150 cm



210-T-156-DL-V, 948-T-200-V
 (220-T-156-DL-V, 947-T-200-V)*

nur EQE
 Stoffgr. 5
 Stoffgr. 8
 Stoffgr. 12

für Doppelliege (-DL)

für Bettzeugraum (-B)

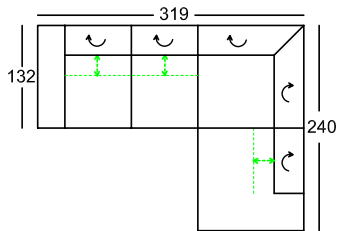
Sitztiefenverstellung (-T)

Sitzgruppe 7178

**Alle angegebenen Maße sind Zirkumaße!
Alle angeführten Skizzen dienen lediglich als Symbolskizzen!**

Gesamthöhe: 89 cm
Sitzhöhe: 46 cm
Sitztiefe: 82 cm
Sitztiefe mit Verst.: 58 cm

Sitzecke bestehend aus:



210-T-156-V, 948-T-200-V
(220-T-156-V, 947-T-200-V)*

*Bestellnummer in () für
spiegelbildliche Variante

Bestellnummer

nur EQE
Stoffgr. 5
Stoffgr. 8
Stoffgr. 12

für Doppelliege (-DL)

für Bettzeugraum (-B)

Sitztiefenverstellung (-T)

Sitzgruppe 7178

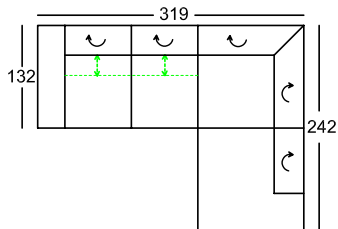
Alle angegebenen Maße sind Zirkumaße!
 Alle angeführten Skizzen dienen lediglich als Symbolskizzen!

Gesamthöhe: 89 cm
 Sitzhöhe: 46 cm
 Sitztiefe: 82 cm
 Sitztiefe mit Verst.: 58 cm

*Bestellnummer in () für
 spiegelbildliche Variante

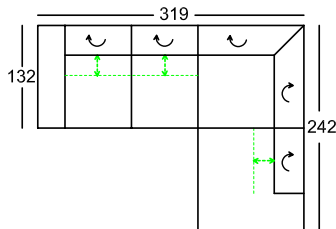
Bestellnummer ➔

Sitzecke bestehend aus:
 LF mit Verstellung: 238x124 cm
 LF ohne Verstellung: 238x150 cm



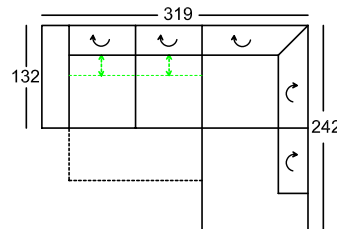
210-T-156-V, 505-V, 146-65-V
 (220-T-156-V, 505-V, 145-65-V)*

Sitzecke bestehend aus:



210-T-156-V, 505-V, 146-T-65-V
 (220-T-156-V, 505-V, 145-T-65-V)*

Sitzecke bestehend aus:
 LF mit Verstellung: 238x124 cm
 LF ohne Verstellung: 238x150 cm



210-T-156-DL-V, 505-V, 146-65-V
 (220-T-156-DL-V, 505-V, 145-65-V)*

nur EQE
 Stoffgr. 5
 Stoffgr. 8
 Stoffgr. 12

für Doppelliege (-DL)

für Bettzeugraum (-B)

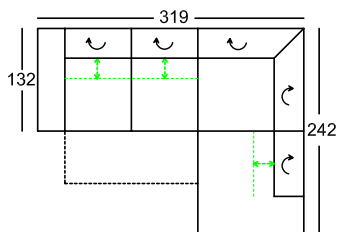
Sitztiefenverstellung (-T)

Sitzgruppe 7178

**Alle angegebenen Maße sind Zirkumaße!
Alle angeführten Skizzen dienen lediglich als Symbolskizzen!**

Gesamthöhe: 89 cm
Sitzhöhe: 46 cm
Sitztiefe: 82 cm
Sitztiefe mit Verst.: 58 cm

Sitzecke bestehend aus:
LF mit Verstellung: 212x124 cm
LF ohne Verstellung: 238x150 cm



*Bestellnummer in () für
spiegelbildliche Variante

Bestellnummer ➔

210-T-156-DL-V, 505-V, 146-T-65-V
(220-T-156-DL-V, 505-V, 145-T-65-V)*

nur EQE
Stoffgr. 5
Stoffgr. 8
Stoffgr. 12

für Doppelliege (-DL)

für Bettzeugraum (-B)

Sitztiefenverstellung (-T)

Sitzgruppe 7178

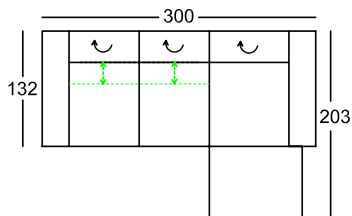
**Alle angegebenen Maße sind Zirkumaße!
Alle angeführten Skizzen dienen lediglich als Symbolskizzen!**

Gesamthöhe: 89 cm
Sitzhöhe: 46 cm
Sitztiefe: 82 cm
Sitztiefe mit Verst.: 58 cm

*Bestellnummer in () für
spiegelbildliche Variante

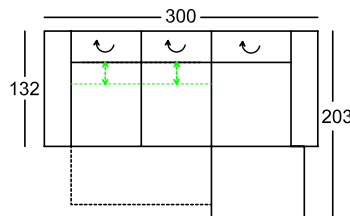
Bestellnummer ➔

Sitzecke bestehend aus:



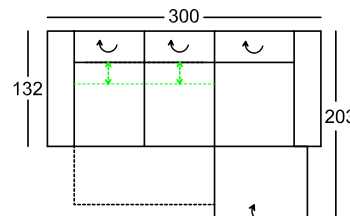
210-T-156-V, 846-78-V
(220-T-156-V, 845-78-V)*

Sitzecke bestehend aus:
LF mit Verstellung: 234x124 cm
LF ohne Verstellung: 234x150 cm



210-T-156-DL-V, 846-78-V
(220-T-156-DL-V, 845-78-V)*

Sitzecke bestehend aus:
LF mit Verstellung: 234x124 cm
LF ohne Verstellung: 234x150 cm



210-T-156-DL-V, 846-78-B-V
(220-T-156-DL-V, 845-78-B-V)*

nur EQE
Stoffgr. 5
Stoffgr. 8
Stoffgr. 12

für Doppelliege (-DL)

für Bettzeugraum (-B)

Sitztiefenverstellung (-T)

Sitzgruppe 7178

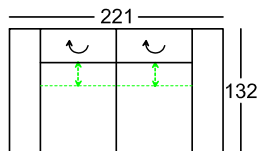
Alle angegebenen Maße sind Zirkumaße!
 Alle angeführten Skizzen dienen lediglich als Symbolskizzen!

Gesamthöhe: 89 cm
 Sitzhöhe: 46 cm
 Sitztiefe: 82 cm
 Sitztiefe mit Verst.: 58 cm

*Bestellnummer in () für
 spiegelbildliche Variante

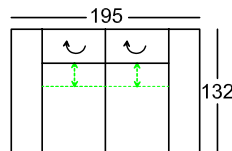
Bestellnummer ➔

Bank 2-sitzig
 mit 2 Armteilen und
 2 Sitztiefenverstellungen,
 inkl. 2 Lehnverstellungen



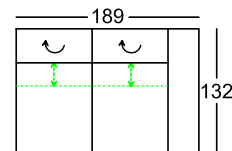
230-T-156-V

Bank 2-sitzig
 mit 2 Armteilen und
 2 Sitztiefenverstellungen,
 inkl. 2 Lehnverstellungen



230-T-130-V

Bank 2-sitzig
 mit 1 Armteil und
 2 Sitztiefenverstellungen,
 inkl. 2 Lehnverstellungen



220-T-156-V re
 (210-T-156-V) li*

nur EQE
 Stoffgr. 5
 Stoffgr. 8
 Stoffgr. 12

für Doppelliege (-DL)

-

-

für Bettzeugraum (-B)

-

-

-

Sitztiefenverstellung (-T)

-

-

-

Sitzgruppe 7178

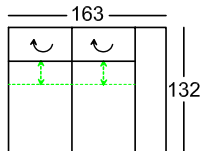
Alle angegebenen Maße sind Zirkumaße!
 Alle angeführten Skizzen dienen lediglich als Symbolskizzen!

Gesamthöhe: 89 cm
 Sitzhöhe: 46 cm
 Sitztiefe: 82 cm
 Sitztiefe mit Verst.: 58 cm

*Bestellnummer in () für
 spiegelbildliche Variante

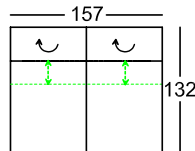
Bestellnummer 

Bank 2-sitzig
 mit 1 Armteil und
 2 Sitztiefenverstellungen,
 inkl. 2 Lehnverstellungen



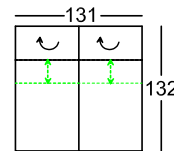
220-T-130-V re
 (210-T-130-V) li*

Bank 2-sitzig
 ohne Armteil,
 mit 2 Sitztiefenverstellungen,
 inkl. 2 Lehnverstellungen



200-T-156-V

Bank 2-sitzig
 ohne Armteil,
 mit 2 Sitztiefenverstellungen,
 inkl. 2 Lehnverstellungen



200-T-130-V

nur EQE
 Stoffgr. 5
 Stoffgr. 8
 Stoffgr. 12

für Doppelliege (-DL)

für Bettzeugraum (-B)

Sitztiefenverstellung (-T)

-

-

-

-

-

-

Sitzgruppe 7178

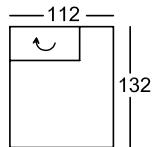
Alle angegebenen Maße sind Zirkamaße!
 Alle angeführten Skizzen dienen lediglich als Symbolskizzen!

Gesamthöhe: 89 cm
 Sitzhöhe: 46 cm
 Sitztiefe: 82 cm
 Sitztiefe mit Verst.: 58 cm

*Bestellnummer in () für
 spiegelbildliche Variante

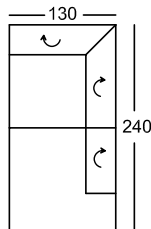
Bestellnummer ➔

Element
 mit offenem Abschluss,
 ohne Sitztiefenverstellung,
 inkl. 1 Lehnverstellung



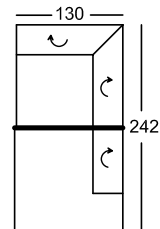
146-65-V re
 (145-65-V) li*

Eckbank tief
 mit Abschluss,
 ohne Sitztiefenverstellung,
 inkl. 3 Lehnverstellungen



948-200-V re
 (947-200-V) li*

**Mögliche Alternative für
 Eckbank tief (zweiteilig):**
 Eckelement+Element mit Abs.
 ohne Sitztiefenverstellung,
 inkl. 3 Lehnverstellungen



505-V, 146-65-V re
 (505-V, 145-65-V) li*

nur EQE
 Stoffgr. 5
 Stoffgr. 8
 Stoffgr. 12

für Doppelliege (-DL)

-

-

-

für Bettzeugraum (-B)

-

-

-

Sitztiefenverstellung (-T)

Sitzgruppe 7178

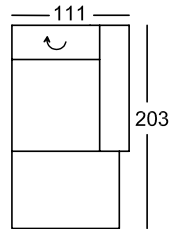
Alle angegebenen Maße sind Zirkumaße!
 Alle angeführten Skizzen dienen lediglich als Symbolskizzen!

Gesamthöhe: 89 cm
 Sitzhöhe: 46 cm
 Sitztiefe: 82 cm
 Sitztiefe mit Verst.: 58 cm

*Bestellnummer in () für
 spiegelbildliche Variante

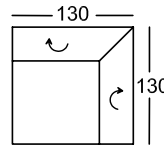
Bestellnummer 

Chaiselongue
 mit 1 Armteil,
 inkl. 1 Lehnverstellung



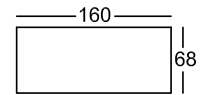
846-78-V re
 (845-78-V) li*

Eckelement
 ohne Sitztiefenverstellung,
 inkl. 2 Lehnverstellungen



505-V

Hocker



58-152

nur EQE
 Stoffgr. 5
 Stoffgr. 8
 Stoffgr. 12

für Doppelliege (-DL)

-

-

-

für Bettzeugraum (-B)

-

-

-

Sitztiefenverstellung (-T)

-

-

-

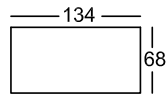
Sitzgruppe 7178

**Alle angegebenen Maße sind Zirkumaße!
Alle angeführten Skizzen dienen lediglich als Symbolskizzen!**

Gesamthöhe: 89 cm
Sitzhöhe: 46 cm
Sitztiefe: 82 cm
Sitztiefe mit Verst.: 58 cm

Hocker

Aufpreis
für
Armteil V



*Bestellnummer in () für
spiegelbildliche Variante

Bestellnummer

58-130

nur EQE
Stoffgr. 5
Stoffgr. 8
Stoffgr. 12

für Doppelliege (-DL)

-

-

für Bettzeugraum (-B)

-

-

Sitztiefenverstellung (-T)

-

-

-

-