

# Möbel LETZ

*Finden und Wohlfühlen*



## Typenplan

HU-HP21001 von Hukla - Polsterecke rechts grey

### **Wichtiger Hinweis für Sie**

Etwaige Hinweise des Herstellers in dieser Produktinformation, die sich auf die Gewährleistung beziehen, haben für Sie keinerlei Bindungswirkung und können von Ihnen ignoriert werden. Ihre gesetzlichen Gewährleistungsrechte als Verbraucher uns gegenüber, als Ihrem Verkäufer, werden dadurch in keiner Weise berührt oder eingeschränkt. Sie können sich wegen aller Mängel jederzeit an uns wenden. Darüber hinaus gehende Herstellergarantien bleiben natürlich unberührt. Dieser Artikel wird hergestellt von HUKLA Comfortbetten GmbH & Co. KG, Diepenauer Heide 1, 31603 Diepenau, Deutschland

Möbel Letz GmbH  
Am Gewerbepark 11  
06895 Zahna-Elster

Tel.: 035383 - 6018 50

Fax.: 035383 - 6018 17

# Einzeltypenprogramm





**Modellbeschreibung:**

**Gestell:**

Metall, Hartholz und andere Holzwerkstoffe voll durchgeschäumter Federkern in 3 verschiedenen H2L-Sitzhärten lieferbar

**Sitz:**

ummantelt mit Polstervlies auf dauerelastischen Wellenfedern

**Rücken:**

Drehsitzfunktion / **gegen Aufpreis lieferbar** hochelastische Polstergurte mit hochwertigem Kaltschaum inklusive einstellbarer Rückenpolster für Hochlehnekomfort und mehr Sitztiefe

**Stoff:**

Alle Typen sind im Rücken echt bezogen!

**Leder:**

Armteilverstellung mit Rasterfunktion / **gegen Aufpreis lieferbar**

**Bezugsstoff/Leder:**

Modeltype ist nur einfarbig lieferbar



**ca. Massangaben in cm**

- Höhe:** 84-109 oder 86-111
- Tiefe:** 98
- Tiefe mit STN:** 122-130
- Relaxliegelänge:** 192
- Sitzhöhe:** 44 oder 46
- Sitztiefe:** 53-60
- Sitztiefe mit STN:** 72-79
- Armlehne:** 23
- Armlehne mit AV:** 23-44

**Sitzhärten**

H2L-Wahlweise in 3 verschiedenen Sitzhärten (ohne Mehrpreis)

Bitte grundsätzlich angeben! Empfehlung: F2



**F1-weich**



**F2-mittel**



**F3-fest**

**Fußausführungen**

**Hinweis zu den wählbaren Füßen:**

Fußhöhe 16 cm = Sitzhöhe 44 cm

Fußhöhe 18 cm = Sitzhöhe 46 cm



**Metallfuß chromfarbig**

W004-M03



**Metallfuß chromfarbig**

W010-M03



**Kufe gebogen Edelstahl gebürstet**

K054-M27

**gegen Aufpreis**



**Metallfuß schwarz**

W010-M01



**Metallfuß schwarz**

W004-M01



**Kufe gebogen Metall schwarz**

K054-M01

**gegen Aufpreis**

**Bitte alle erforderlichen Vorgaben zu einer Bestellung beachten. Beginnen Sie Ihre Angaben mit der davorstehend linken Type. (Bitte Stellskizze mitsenden)**

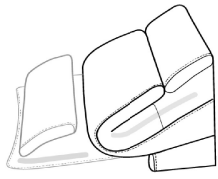
Die Nachverarbeitung oder Notwendigkeit zusätzlicher/gesänderter Nähte kann im Vergleich zwischen der Stoff-/Lederausführung unterschiedlich ausfallen. Faltenbildung ist ein normaler Prozess. Diese stellt keinen Qualitätsmangel dar, sondern ist modellbedingt gewollt und eine werttypische Eigenschaft. Alle Maßangaben sind ca. Maße und können geringfügig abweichen. Ausführungen der abgebildeten Modelle sowie deren Skizzen sind unverbindlich und können sich ändern. Technische Änderungen an unserer Produkten behalten wir uns vor. Gleiches gilt für Preisrückmer.

Maßgebend ist der aktuelle Stand der Kollektion. Die Liegefächchen-Maße (falls Schlaffunktion im Typenplan vorhanden) sind in Kombination von einem Querschläfer mit Armlehne und Spitzzecke (SE) angegeben und ändern sich geringfügig in Kombination mit anderen Typen. Holz ist ein Naturprodukt und eventuelle Farbabweichungen oder Maserungen können nicht beeinflusst werden und stellen keinen Reklamationsgrund dar.

Hinweis für Träger von Herzschrittmachern: Alle eingebauten Elektromotoren entsprechen den DIN- und VDE Vorschriften. Wir empfehlen, um eventuellen Problemen vorzubeugen, den Arzt zu befragen.

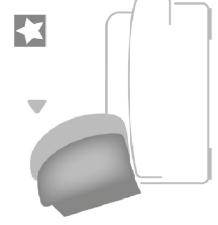
Beschreibung Funktionen

Rückenverstellung: hochklappbare Rückenpolster (KV)



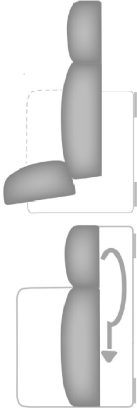
**Inklusive** einzeln verstellbarer Rückenpolster für Hochlehnerkomfort und mehr Sitztiefe.  
Das angebundene Lendenkissen wird hierbei automatisch zum Nackenkissen.

Sitztiefeverstellung mit Rückenneigung (STN)  - **gegen Aufpreis**



Durch leichtes Anheben und Zurückschieben des Rücken Kissens, gestalten Sie eine weitere Sitztiefe. Während dieser Bewegung öffnet sich zeitgleich der Rückenwinkel etwas. In der jeweiligen (pro) Type nur komplett und nicht individuell bestellbar.  
Für die STN-Funktion benötigen Sie eine Wandfreiheit von 22 cm und in Kombination mit hochgeklapptem Rückenpolster (KV) eine Wandfreiheit von ca. 32cm.

Drehsitzfunktion Ansteilhocker (DAho) 

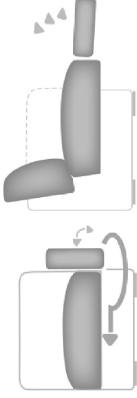


**Inklusive** Drehsitzfunktion beim 1XLAho Hockerabschluss wird in der Funktion zur Beinauflage

**max. Belastbarkeit ca. 30kg**

**Empfehlung:**  
DAho in Verbindung mit STN ergibt eine großzügige Relaxposition.

Drehsitzfunktion (DF)  - **gegen Aufpreis**

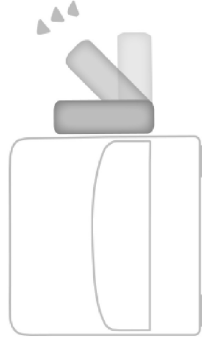


Drehsitz inklusive Armteilverstellung  
Armteil wird in der Funktion zur Beinauflage  
Nur bei gekennzeichneten Modelltypen möglich  
nur in Sitzen mit Armlehne;  
in Elementen mit 2 Armlehnen nur  
komplett möglich

**max. Belastbarkeit der Armlehne ca. 30kg**

**Empfehlung:**  
DF in Verbindung mit STN ergibt eine großzügige Relaxposition.

Armteilverstellung mit Rasterfunktion (AV) - **gegen Aufpreis**



möglich in allen Elementen







