

# Möbel LETZ

*Finden und Wohlfühlen*



## Typenplan

Florenz von Quadrato - Couchtisch Wildeiche bianco

### **Wichtiger Hinweis für Sie**












Etwaige Hinweise des Herstellers in dieser Produktinformation, die sich auf die Gewährleistung beziehen, haben für Sie keinerlei Bindungswirkung und können von Ihnen ignoriert werden. Ihre gesetzlichen Gewährleistungsrechte als Verbraucher uns gegenüber, als Ihrem Verkäufer, werden dadurch in keiner Weise berührt oder eingeschränkt. Sie können sich wegen aller Mängel jederzeit an uns wenden. Darüber hinaus gehende Herstellergarantien bleiben natürlich unberührt.

Möbel Letz GmbH  
Am Gewerbepark 11  
06895 Zahna-Elster







Tel.: 035383 - 6018 50

Fax.: 035383 - 6018 17





**Modell**            **Florenz**            **40 52 12..**  
**Holz**                Eiche  
**Farbe**              Wildeiche biancoton  
**Oberfläche**       Öl-wachs  
**Korpus/ Front**    Massivholz

Art.Nr.	ABBILDUNG	BEZEICHNUNG	Maße BHT cm		
-01/ -02		Vitrine halbhoch, LA/RA	63-134-41		
-05/ -06		Regal mit HT, LA/RA	114-134-41		
-07		Element 4HT	114-134-41		
-08/ -09		Element, 1SK.2HT LA/RA	63-198-41		
-10/ -11		Vitrine, Holztür LA/RA	114-198-41		
-12/ -13		Vitrine 1-GT,1HTLA/RA	63-198-41		
-20		TV-Unterteil,2 SK	114-43-46		
-21		TV-Unterteil,gross	165-43-46		
-26		TV-Unterteil,hoch 2HT	114-55-46		
-30		Wandboard	114-20-25		
-31		Wandboard,gross	165-20-25		

Modell **Florenz** 40 52 12..  
 Holz Eiche  
 Farbe Wildeiche biancoton  
 Oberfläche Öl-wachs  
 Korpus/ Front Massivholz

Art.Nr.	ABBILDUNG	BEZEICHNUNG	Maße BHT cm		
-44/ -45		Regal-Set links/rechts	143-190-35		
-47		Lowboard	180-72-41		
-48		Highboard	180-134-41		
-49		Sideboard	180-90-41		
-50		Couchtisch	80-45-120		
-51		Beistelltisch	80-45-80		
Ext-66		Auszieh-Eßtisch180 plus 80	180-76-90		
LED-1		LED 1er			
LED-2		LED 2er			
		<b>Vorzugskombinationen</b>			

**Modell** Florenz **40 52 12..**  
**Holz** Eiche  
**Farbe** Wildeiche biancoton  
**Oberfläche** Öl-wachs  
**Korpus/ Front** Massivholz

Art.Nr.	ABBILDUNG	BEZEICHNUNG	Maße BHT cm		
40 52 31		bestehend aus: 10-20/30-06	ca. 370 cm	*	
40 52 32		bestehend aus: 10-26/30-07	ca. 370 cm	*	
40 52 33		bestehend aus: 20-02	ca. 270 cm	*	
40 52 35	wie Kombi 405231 ABER Vitrine schmal	bestehend aus: 12-20/30-06	ca. 320 cm	*	
40 52 36		bestehend aus: 21-07	ca. 370 cm	*	

Maß- und Konstruktionsänderungen vorbehalten. Sonderanfertigungen sind nicht möglich.