

Möbel LETZ

Finden und Wohlfühlen



Typenplan

7685 von Himolla - Relaxsessel rauch

Wichtiger Hinweis für Sie

Etwaige Hinweise des Herstellers in dieser Produktinformation, die sich auf die Gewährleistung beziehen, haben für Sie keinerlei Bindungswirkung und können von Ihnen ignoriert werden. Ihre gesetzlichen Gewährleistungsrechte als Verbraucher uns gegenüber, als Ihrem Verkäufer, werden dadurch in keiner Weise berührt oder eingeschränkt. Sie können sich wegen aller Mängel jederzeit an uns wenden. Darüber hinaus gehende Herstellergarantien bleiben natürlich unberührt. Dieser Artikel wird hergestellt von Himolla Polstermöbel GmbH, Landshuter Str. 38, 84416 Taufkirchen, Deutschland, info@himolla.com

Möbel Letz GmbH
Am Gewerbepark 11
06895 Zahna-Elster

Tel.: 035383 - 6018 50


Fax.: 035383 - 6018 17

wahlweise mit:



normaler Beinauflage

oder



verlängerter Beinauflage

Zusatzausstattungen:



Lendenstütze



Sitz-Rücken-Heizung

- Akku möglich

für alle Sessel gültig:



- Sessel mit Rollen (gegen Aufpreis mit Parkettrollen)
- alle Varianten mit Seitenteeltasche
- alle el. Varianten mit patentiertem, beleuchtetem Handschalter
- Sitz wahlweise in:



Bezug:
10 Kosmos kiesel

Cumulus Vario 10 perfect

7685

MINI

Sitztiefe 50cm

B/T/H:
80/95/105-109

Sitzhöhe 43cm	26 normale Beinauflage
	25 verlängerte Beinauflage

Sitzhöhe 45cm	36 normale Beinauflage
	35 verlängerte Beinauflage

Sitzhöhe 47cm	46 normale Beinauflage
	45 verlängerte Beinauflage

MAXI


Sitztiefe 54cm

B/T/H:
80/98/111-115


Sitzhöhe 46cm	28 normale Beinauflage
	27 verlängerte Beinauflage

Sitzhöhe 48cm	38 normale Beinauflage
	37 verlängerte Beinauflage

Sitzhöhe 50cm	48 normale Beinauflage
	47 verlängerte Beinauflage



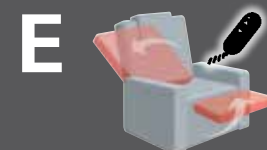
- Verstellung durch Gewichtsverlagerung
- Fußteilverstellung manuell
- Rückenverstellung manuell



- mit Starthilfe
- Fußteilverstellung manuell
- Rückenverstellung manuell



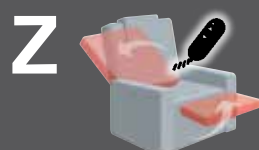
- getrennte Verstellung mittels zweigeteilter Griffmuschel
- Fußteilverstellung manuell
- Rückenverstellung manuell mit Gasdruckfeder



- 1-motorig (gleichzeitige Verstellung)
- Fußteilverstellung elektrisch
- Rückenverstellung elektrisch




- 1-motorig (gleichzeitige Verstellung)
- Fußteilverstellung elektrisch
- Rückenverstellung elektrisch
- Aufstehhilfe nach Schließen des Fußteils (max. 130 kg)



- 2-motorig (getrennte Verstellung)
- Fußteilverstellung elektrisch
- Rückenverstellung elektrisch



- 3-motorig (getrennte Verstellung)
- Fußteilverstellung elektrisch
- Rückenverstellung elektrisch
- Aufstehhilfe nach Schließen des Fußteils (max. 130 kg)



- 2-motorig (getrennte Verstellung)
- Fußteilverstellung elektrisch
- Rückenverstellung elektrisch
- horizontale Liegeposition



- 2-motorig (getrennte Verstellung)
- Fußteilverstellung elektrisch
- Rückenverstellung elektrisch
- Herz-Waage-Position



- 3-motorig (getrennte Verstellung)
- Fußteilverstellung elektrisch
- Rückenverstellung elektrisch
- Herz-Waage-Position
- Aufstehhilfe nach Schließen des Fußteils (max. 130 kg)



MINI normales Fußteil

	Relax-Sessel Basic	Relax-Sessel Starthilfe	Relax-Sessel Kombi-Starthilfe	Relax-Sessel Elektro	Relax-Sessel Aufstehhilfe	Relax-Sessel Elektro	Relax-Sessel Aufstehhilfe	Relax-Sessel Horizontal	Relax-Sessel Herz-Waage	Relax-Sessel Aufstehhilfe Herz-Waage
	<ul style="list-style-type: none"> • Fußteil man. • Rücken man. • Kopfteil man. 	<ul style="list-style-type: none"> • Fußteil man. • Rücken man. • Kopfteil man. 	<ul style="list-style-type: none"> • Fußteil man. • Rücken mit Gasdruckfeder • Kopfteil man. 	<ul style="list-style-type: none"> • 1-motorig • Fußteil elektr. • Rücken elektr. • Kopfteil man. 	<ul style="list-style-type: none"> • 1-motorig • Fußteil elektr. • Rücken elektr. • Kopfteil man. 	<ul style="list-style-type: none"> • 2-motorig • Fußteil elektr. • Rücken elektr. • Kopfteil man. 	<ul style="list-style-type: none"> • 3-motorig • Fußteil elektr. • Rücken elektr. • Kopfteil man. 	<ul style="list-style-type: none"> • 2-motorig • Fußteil elektr. • Rücken elektr. • Kopfteil man. 	<ul style="list-style-type: none"> • 2-motorig • Fußteil elektr. • Rücken elektr. • Kopfteil man. 	<ul style="list-style-type: none"> • 3-motorig • Fußteil elektr. • Rücken elektr. • Kopfteil man.
normales Fußteil	26/36/46 L	26/36/46 S	26/36/46 K	26/36/46 E	26/36/46 G	26/36/46 Z	26/36/46 T	26/36/46 H	26/36/46 W	26/36/46 N
B/T/H ca.	80/95/	80/95/	80/95/	80/95/	80/95/	80/95/	80/95/	80/95/	80/95/	80/95/
Sitzh/Sitzt ca.										
Sitzbreite ca.	47	47	47	47	47	47	47	47	47	47
Gesamth./-t.ca.	-/179	-/179	-/179	-/179	-/179	-/179	-/179	-/179	-/179	-/179
Ges.breite ca.										
Stoffverbrauch	4,65	4,65	4,65	4,65	4,65	4,65	4,65	4,65	4,65	4,65
Fremdstoff										
	08									
	09									
	10									
	11									
	12									
	13									
	14									
	15									
	16									
	18									
	20									
	24									
	30									
	33									
	18									
	22									
	24									
	27									
	31									
	33									
	35									
	45									

Bitte folgende Punkte auf Ihrem Auftrag angeben:

- **Sitz:** Superlastic soft, med oder plus (Federkern)
- **Rückenspannteil:** echt

Modellinformation:

- Verarbeitung: leger
- für Mohairstoffe nicht geeignet
- Kontrastziernähte möglich (siehe Kollektion)
- Rücken: Unterpöster Superlastic
- Rückenkissen: Formasoft Polyschaum
- Sessel mit Rollen
- alle Varianten mit Seitenteiltasche (v. vorne ges. links)
- alle elektrischen Var. mit beleuchtetem Handschalter

ACHTUNG!

- Die Tiefe und Gesamttiefe kann beschlagsbedingt pro Variante variieren!

- Das Modell ist als MINI- und MAXI-Sessel erhältlich. Zusätzlich können Sie zwischen **3 verschiedenen Sitzhöhen** (preisgleich) wählen:

MINI - Sitztiefe 50	verl. Fußteil	normales Fußteil
H 105 / SH 43	Var. 25	Var. 26
H 107 / SH 45	Var. 35	Var. 36
H 109 / SH 47	Var. 45	Var. 46
MAXI - Sitztiefe 54	verl. Fußteil	normales Fußteil
H 111 / SH 46	Var. 27	Var. 28
H 113 / SH 48	Var. 37	Var. 38
H 115 / SH 50	Var. 47	Var. 48

Zustausstattungen:

Dieser Sessel kann auch mit AKKU geliefert werden (**Z05**). Zusatzausstattungen in Kombination mit AKKU (**Z05**) sind nicht möglich

- Lendenstütze elektrisch (**Z20**)
- Sitz-/Rückenheizung (**Z10**)
- Lendenstütze + Sitz-/Rückenheizung (**Z30**)



MINI verlängertes Fußteil

	Relax-Sessel Basic	Relax-Sessel Starthilfe	Relax-Sessel Kombi-Starthilfe	Relax-Sessel Elektro	Relax-Sessel Aufstehhilfe	Relax-Sessel Elektro	Relax-Sessel Aufstehhilfe	Relax-Sessel Horizontal	Relax-Sessel Herz-Waage	Relax-Sessel Aufstehhilfe Herz-Waage
	<ul style="list-style-type: none"> • Fußteil man. • Rücken man. • Kopfteil man. 	<ul style="list-style-type: none"> • Fußteil man. • Rücken man. • Kopfteil man. 	<ul style="list-style-type: none"> • Fußteil man. • Rücken mit Gasdruckfeder • Kopfteil man. 	<ul style="list-style-type: none"> • 1-motorig • Fußteil elektr. • Rücken elektr. • Kopfteil man. 	<ul style="list-style-type: none"> • 1-motorig • Fußteil elektr. • Rücken elektr. • Kopfteil man. 	<ul style="list-style-type: none"> • 2-motorig • Fußteil elektr. • Rücken elektr. • Kopfteil man. 	<ul style="list-style-type: none"> • 3-motorig • Fußteil elektr. • Rücken elektr. • Kopfteil man. 	<ul style="list-style-type: none"> • 2-motorig • Fußteil elektr. • Rücken elektr. • Kopfteil man. 	<ul style="list-style-type: none"> • 2-motorig • Fußteil elektr. • Rücken elektr. • Kopfteil man. 	<ul style="list-style-type: none"> • 3-motorig • Fußteil elektr. • Rücken elektr. • Kopfteil man.
verl. Fußteil	25/35/45 L	25/35/45 S	25/35/45 K	25/35/45 E	25/35/45 G	25/35/45 Z	25/35/45 T	25/35/45 H	25/35/45 W	25/35/45 N
B/T/H ca.	80/95/	80/95/	80/95/	80/95/	80/95/	80/95/	80/95/	80/95/	80/95/	80/95/
Sitz/Sitzt ca.										
Sitzbreite ca.	47	47	47	47	47	47	47	47	47	47
Gesamth./-t.ca.	-/190	-/190	-/190	-/190	-/190	-/190	-/190	-/190	-/190	-/190
Ges.breite ca.										
Stoffverbrauch	4,70	4,70	4,70	4,70	4,70	4,70	4,70	4,70	4,70	4,70
Fremdstoff										
	08									
	09									
	10									
	11									
	12									
	13									
	14									
	15									
	16									
	18									
	20									
	24									
	30									
	33									
	18									
	22									
	24									
	27									
	31									
	33									
	35									
	45									

Bitte folgende Punkte auf Ihrem Auftrag angeben:

- **Sitz:** Superlastic soft, med oder plus (Federkern)
- **Rückenspannteil:** echt

Modellinformation:

- Verarbeitung: leger
- für Mohairstoffe nicht geeignet
- Kontrastziernähte möglich (siehe Kollektion)
- Rücken: Unterpolster Superlastic
- Rückenkissen: Formasoft Polyschaum
- Sessel mit Rollen
- alle Varianten mit Seitenteiltasche (v. vorne ges. links)
- alle elektrischen Var. mit beleuchtetem Handschalter

ACHTUNG!

- Die Tiefe und Gesamttiefe kann beschlagsbedingt pro Variante variieren!

- Das Modell ist als MINI- und MAXI-Sessel erhältlich. Zusätzlich können Sie zwischen **3 verschiedenen Sitzhöhen** (preisgleich) wählen:

MINI - Sitztiefe 50	verl. Fußteil	normales Fußteil
H 105 / SH 43	Var. 25	Var. 26
H 107 / SH 45	Var. 35	Var. 36
H 109 / SH 47	Var. 45	Var. 46
MAXI - Sitztiefe 54	verl. Fußteil	normales Fußteil
H 111 / SH 46	Var. 27	Var. 28
H 113 / SH 48	Var. 37	Var. 38
H 115 / SH 50	Var. 47	Var. 48

Zustausstattungen:

Dieser Sessel kann auch mit AKKU geliefert werden (**Z05**). Zusatzausstattungen in Kombination mit AKKU (**Z05**) sind nicht möglich

- Lendenstütze elektrisch (**Z20**)
- Sitz-/Rückenheizung (**Z10**)
- Lendenstütze + Sitz-/Rückenheizung (**Z30**)



MAXI normales Fußteil

	Relax-Sessel Basic	Relax-Sessel Starthilfe	Relax-Sessel Kombi-Starthilfe	Relax-Sessel Elektro	Relax-Sessel Aufstehhilfe	Relax-Sessel Elektro	Relax-Sessel Aufstehhilfe	Relax-Sessel Horizontal	Relax-Sessel Herz-Waage	Relax-Sessel Aufstehhilfe Herz-Waage
	<ul style="list-style-type: none"> • Fußteil man. • Rücken man. • Kopfteil man. 	<ul style="list-style-type: none"> • Fußteil man. • Rücken man. • Kopfteil man. 	<ul style="list-style-type: none"> • Fußteil man. • Rücken mit Gasdruckfeder • Kopfteil man. 	<ul style="list-style-type: none"> • 1-motorig • Fußteil elektr. • Rücken elektr. • Kopfteil man. 	<ul style="list-style-type: none"> • 1-motorig • Fußteil elektr. • Rücken elektr. • Kopfteil man. 	<ul style="list-style-type: none"> • 2-motorig • Fußteil elektr. • Rücken elektr. • Kopfteil man. 	<ul style="list-style-type: none"> • 3-motorig • Fußteil elektr. • Rücken elektr. • Kopfteil man. 	<ul style="list-style-type: none"> • 2-motorig • Fußteil elektr. • Rücken elektr. • Kopfteil man. 	<ul style="list-style-type: none"> • 2-motorig • Fußteil elektr. • Rücken elektr. • Kopfteil man. 	<ul style="list-style-type: none"> • 3-motorig • Fußteil elektr. • Rücken elektr. • Kopfteil man.
normales Fußteil	28/38/48 L	28/38/48 S	28/38/48 K	28/38/48 E	28/38/48 G	28/38/48 Z	28/38/48 T	28/38/48 H	28/38/48 W	28/38/48 N
B/T/H ca.	80/98/	80/98/	80/98/	80/98/	80/98/	80/98/	80/98/	80/98/	80/98/	80/98/
Sitz/Sitz ca.										
Sitzbreite ca.	47	47	47	47	47	47	47	47	47	47
Gesamth./-t.ca.	-/185	-/185	-/185	-/185	-/185	-/185	-/185	-/185	-/185	-/185
Ges.breite ca.										
Stoffverbrauch	4,90	4,90	4,90	4,90	4,90	4,90	4,90	4,90	4,90	4,90
Fremdstoff										
	08									
	09									
	10									
	11									
	12									
	13									
	14									
	15									
	16									
	18									
	20									
	24									
	30									
	33									
	18									
	22									
	24									
	27									
	31									
	33									
	35									
	45									

Bitte folgende Punkte auf Ihrem Auftrag angeben:

- **Sitz:** Superlastic soft, med oder plus (Federkern)
- **Rückenspannteil:** echt

Modellinformation:

- Verarbeitung: leger
- für Mohairstoffe nicht geeignet
- Kontrastziernähte möglich (siehe Kollektion)
- Rücken: Unterpelster Superlastic
- Rückenkissen: Formasoft Polyschaum
- Sessel mit Rollen
- alle Varianten mit Seitenteiltasche (v. vorne ges. links)
- alle elektrischen Var. mit beleuchtetem Handschalter

ACHTUNG!

- Die Tiefe und Gesamttiefe kann beschlagsbedingt pro Variante variieren!

- Das Modell ist als MINI- und MAXI-Sessel erhältlich. Zusätzlich können Sie zwischen **3 verschiedenen Sitzhöhen** (preisgleich) wählen:

MINI - Sitztiefe 50	verl. Fußteil	normales Fußteil
H 105 / SH 43	Var. 25	Var. 26
H 107 / SH 45	Var. 35	Var. 36
H 109 / SH 47	Var. 45	Var. 46
MAXI - Sitztiefe 54	verl. Fußteil	normales Fußteil
H 111 / SH 46	Var. 27	Var. 28
H 113 / SH 48	Var. 37	Var. 38
H 115 / SH 50	Var. 47	Var. 48

Zustausstattungen:

Dieser Sessel kann auch mit AKKU geliefert werden (**Z05**). Zusatzausstattungen in Kombination mit AKKU (**Z05**) sind nicht möglich

Lendenstütze elektrisch (**Z20**)
Sitz-/Rückenheizung (**Z10**)
Lendenstütze + Sitz-/Rückenheizung (**Z30**)



MAXI verlängertes Fußteil

	Relax-Sessel Basic	Relax-Sessel Starthilfe	Relax-Sessel Kombi-Starthilfe	Relax-Sessel Elektro	Relax-Sessel Aufstehhilfe	Relax-Sessel Elektro	Relax-Sessel Aufstehhilfe	Relax-Sessel Horizontal	Relax-Sessel Herz-Waage	Relax-Sessel Aufstehhilfe Herz-Waage
	<ul style="list-style-type: none"> • Fußteil man. • Rücken man. • Kopfteil man. 	<ul style="list-style-type: none"> • Fußteil man. • Rücken man. • Kopfteil man. 	<ul style="list-style-type: none"> • Fußteil man. • Rücken mit Gasdruckfeder • Kopfteil man. 	<ul style="list-style-type: none"> • 1-motorig • Fußteil elektr. • Rücken elektr. • Kopfteil man. 	<ul style="list-style-type: none"> • 1-motorig • Fußteil elektr. • Rücken elektr. • Kopfteil man. 	<ul style="list-style-type: none"> • 2-motorig • Fußteil elektr. • Rücken elektr. • Kopfteil man. 	<ul style="list-style-type: none"> • 2-motorig • Fußteil elektr. • Rücken elektr. • Kopfteil man. 	<ul style="list-style-type: none"> • 2-motorig • Fußteil elektr. • Rücken elektr. • Kopfteil man. 	<ul style="list-style-type: none"> • 2-motorig • Fußteil elektr. • Rücken elektr. • Kopfteil man. 	<ul style="list-style-type: none"> • 3-motorig • Fußteil elektr. • Rücken elektr. • Kopfteil man.
verl. Fußteil	27/37/47 L	27/37/47 S	27/37/47 K	27/37/47 E	27/37/47 G	27/37/47 Z	27/37/47 T	27/37/47 H	27/37/47 W	27/37/47 N
B/T/H ca.	80/98/	80/98/	80/98/	80/98/	80/98/	80/98/	80/98/	80/98/	80/98/	80/98/
Sitz/Sitzt ca.										
Sitzbreite ca.	47	47	47	47	47	47	47	47	47	47
Gesamth./-t.ca.	-/196	-/196	-/196	-/196	-/196	-/196	-/196	-/196	-/196	-/196
Ges.breite ca.										
Stoffverbrauch	4,95	4,95	4,95	4,95	4,95	4,95	4,95	4,95	4,95	4,95
Fremdstoff										
	08									
	09									
	10									
	11									
	12									
	13									
	14									
	15									
	16									
	18									
	20									
	24									
	30									
	33									
	18									
	22									
	24									
	27									
	31									
	33									
	35									
	45									

Bitte folgende Punkte auf Ihrem Auftrag angeben:

- **Sitz:** Superlastic soft, med oder plus (Federkern)
- **Rückenspannteil:** echt

Modellinformation:

- Verarbeitung: leger
- für Mohairstoffe nicht geeignet
- Kontrastziernähte möglich (siehe Kollektion)
- Rücken: Unterpöster Superlastic
- Rückenkissen: Formasoft Polyschaum
- Sessel mit Rollen
- alle Varianten mit Seitenteiltasche (v. vorne ges. links)
- alle elektrischen Var. mit beleuchtetem Handschalter

ACHTUNG!

- Die Tiefe und Gesamttiefe kann beschlagsbedingt pro Variante variieren!

- Das Modell ist als MINI- und MAXI-Sessel erhältlich. Zusätzlich können Sie zwischen **3 verschiedenen Sitzhöhen** (preisgleich) wählen:

MINI - Sitztiefe 50	verl. Fußteil	normales Fußteil
H 105 / SH 43	Var. 25	Var. 26
H 107 / SH 45	Var. 35	Var. 36
H 109 / SH 47	Var. 45	Var. 46
MAXI - Sitztiefe 54	verl. Fußteil	normales Fußteil
H 111 / SH 46	Var. 27	Var. 28
H 113 / SH 48	Var. 37	Var. 38
H 115 / SH 50	Var. 47	Var. 48

Zustausstattungen:

Dieser Sessel kann auch mit AKKU geliefert werden (**Z05**). Zusatzausstattungen in Kombination mit AKKU (**Z05**) sind nicht möglich

- Lendenstütze elektrisch (**Z20**)
- Sitz-/Rückenheizung (**Z10**)
- Lendenstütze + Sitz-/Rückenheizung (**Z30**)