

# Möbel LETZ

*Finden und Wohlfühlen*



## Typenplan

City-living von Kollektion Letz - Wohnwand AW WC 20 in Weiß

### Wichtiger Hinweis für Sie

Etwaige Hinweise des Herstellers in dieser Produktinformation, die sich auf die Gewährleistung beziehen, haben für Sie keinerlei Bindungswirkung und können von Ihnen ignoriert werden. Ihre gesetzlichen Gewährleistungsrechte als Verbraucher uns gegenüber, als Ihrem Verkäufer, werden dadurch in keiner Weise berührt oder eingeschränkt. Sie können sich wegen aller Mängel jederzeit an uns wenden. Darüber hinaus gehende Herstellergarantien bleiben natürlich unberührt. Dieser Artikel wird hergestellt von Möbel Letz GmbH, Am Gewerbepark 11, 06895 Zahna-Elster, Deutschland

Möbel Letz GmbH  
Am Gewerbepark 11  
06895 Zahna-Elster

Tel.: 035383 - 6018 50  
Fax.: 035383 - 6018 17

# City-living

## Typenprogramm

**Modell-Nr.:** AA AC Ci --  
**Front:** Anthrazit  
**Korpus:** Anthrazit  
**Applikation:** Wotan Eiche



Beleuchtung = Zusatzartikel !

Das Zeichen für verantwortungsvolle  
Waldwirtschaft

Rechts/ links montierbar




ohne Beleuchtung

Rechts/ links montierbar



ohne Beleuchtung

Art.-Nr.	AA AC Ci 24	AA AC Ci 27
Breite/ Höhe/ Tiefe cm	50/ 197/ 40	50/ 155/ 40
Mögliche Beleuchtung	AF Q2 NW 01	AF Q2 NW 01
Beschreibung	<b>Vitrine</b> mit 3 Türen, Mitte mit Glaseinsatz. Innen 4 Böden.	<b>Vitrine</b> mit 2 Türen, Oben mit Glaseinsatz. Innen 3 Böden.



Art.-Nr.	AA AC Ci 30	AA AC Ci 31	AA AC Ci 33
Breite/ Höhe/ Tiefe cm	140/ 40/ 45	170/ 40/ 45	220/ 40/ 45
Mögliche Beleuchtung			
Beschreibung	<b>Lowboard</b> mit 2 Türen. Doppelschubkasten.	<b>Lowboard</b> mit 2 Türen. Doppelschubkasten.	<b>Lowboard</b> mit 2 Türen. Doppelschubkasten.



Art.-Nr.	AA AC Ci 46
Breite/ Höhe/ Tiefe cm	150/ 35/ 30
Mögliche Beleuchtung	
Beschreibung	<b>Hängeschränk</b> mit 1 Klappe (Mittelseite).

# City-living

## Typenprogramm

Modell-Nr.: AA AC Ci --  
 Front: Anthrazit  
 Korpus: Anthrazit  
 Applikation: Wotan Eiche



Beleuchtung = Zusatzarbeitskosten !

Das Zeichen für verantwortungsvolle Waldwirtschaft

Rechts/ links montierbar.



ohne Beleuchtung

Art.-Nr.	AC CA Ci 71	AC CA Ci 72
Breite/ Höhe/ Tiefe cm	170/ 15/ 17	155/ 80/ 20
Mögliche Beleuchtung		AF SL NW 05
Beschreibung	<b>Wandboard</b> mit 1 Ablageboden.	<b>Wandpaneel</b> mit 2 Ablageböden. Für Beleuchtung vorbereitet!



Art.-Nr.	AA AC Ci 51	AA AC Ci 52	AA AC Ci 56
Breite/ Höhe/ Tiefe cm	170/ 87/ 40	220/ 87/ 40	100/ 120/ 40
Mögliche Beleuchtung			
Beschreibung	<b>Sideboard</b> mit 4 Türen, dahinter je 1 Boden. Doppelschubkasten.	<b>Sideboard</b> mit 4 Türen, dahinter je 1 Boden. Mitte oben 2 Schubkasten.	<b>Highboard</b> mit 4 Türen (Mittelseite). Hinter den Türen je 1 E-Boden. Mitte je 1 K-Boden.



Art.-Nr.	AA AC Ci 61
Breite/ Höhe/ Tiefe cm	90/ 38/ 60
Mögliche Beleuchtung	
Beschreibung	<b>Couchtisch</b> mit 1 Schubkasten und 1 Ablagefach.

# City-living

## Typenprogramm

Modell-Nr.: AA AC --  
 Front: Anthrazit  
 Korpus: Anthrazit  
 Applikation: Wotan Eiche

alternativ:  
 AW WC --  
 Weiss  
 Weiss  
 Wotan Eiche



Beleuchtung = Zusatzartikel!

Abstand zwischen Typen der Kombinationen: 20 cm



ohne Beleuchtung



ohne Beleuchtung



Art.-Nr.	AA AC 11	AA AC 12	AA AC 13
Breite/ Höhe/ Tiefe cm	300/ ~ 180/ 20-30	340/ ~ 180/ 20-30	400/ ~ 180/ 20-30
Mögliche Beleuchtung	AF SL NW 05	AF SL NW 05	AF SL NW 05
Best. aus Type (vlnr):	46 (2x) + 72	46 (3x) + 71 (2x)	46 (3x) + 72
Beschreibung	Beschreibung siehe Typen.	Beschreibung siehe Typen.	Beschreibung siehe Typen.



ohne Beleuchtung



ohne Beleuchtung



ohne Beleuchtung

Art.-Nr.	AA AC 14	AA AC 15	AA AC 16
Breite/ Höhe/ Tiefe cm	350/ 155/ 30-40	300/ ~ 180/ 20-45	360 (340)/ ~ 180/ 40-45
Mögliche Beleuchtung	AF Q2 NW 01	AF SL NW 05	AF SL NW 05
Best. aus Type (vlnr):	27 + 46 (2x)	33 + 72	33, 56 + 72
Beschreibung	Beschreibung siehe Typen.	Beschreibung siehe Typen.	Beschreibung siehe Typen.



ohne Beleuchtung



ohne Beleuchtung



ohne Beleuchtung

Art.-Nr.	AA AC 17	AA AC 18	AA AC 19
Breite/ Höhe/ Tiefe cm	190 (150)/ 155/ 40	~ 340/ ~170/ 40-45	310 (270)/ 197/ 40-45
Mögliche Beleuchtung	AF Q2 NW 03	AF Q2 NW 02/ AF SL NW 05	AF Q2 NW 02
Best. aus Type (vlnr):	27 (3x)	27 (2x), 30 + 72	24, 27, 31 + 71
Beschreibung	Beschreibung siehe Typen.	Beschreibung siehe Typen.	Beschreibung siehe Typen.

# City-living

## Typenprogramm

Modell-Nr.: AA AC --  
 Front: Anthrazit  
 Korpus: Anthrazit  
 Applikation: Wotan Eiche

alternativ:  
 AW WC --  
 Weiss  
 Weiss  
 Wotan Eiche



Beleuchtung = Zusatzartikel!

Abstand zwischen Typen der Kombinationen: 20 cm

Das Zeichen für verantwortungsvolle Waldbirtschaft



ohne Beleuchtung

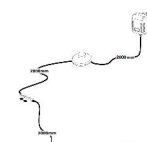
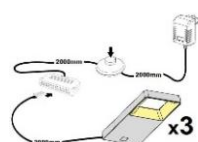
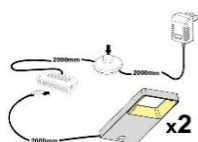
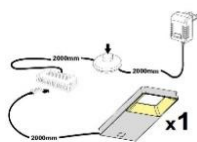


ohne Beleuchtung



ohne Beleuchtung

Art.-Nr.	AA AC 20	AA AC 21	AA AC 22
Breite/ Höhe/ Tiefe cm	350 (310)/ 197/ 40-45	~ 400/ 197/ 40-45	440 (400)/ 180/ 30-40
Mögliche Beleuchtung	AF Q2 NW 01	AF Q2 NW 02/ AF SL NW 05	AF Q2 NW 02/ AF SL NW 05
Best. aus Type (vlnr):	24, 30, 56, 71 (2x)	24 (2x), 33 + 72	27 (2x), 46 (2x) + 72
Beschreibung	Beschreibung siehe Typen.	Beschreibung siehe Typen.	Beschreibung siehe Typen.



für Wandpaneel Type 72

Art.-Nr.	AF Q2 NW 01	AF Q2 NW 02	AF Q2 NW 03	AF SL NW 05
Beschreibung	Unterbaubeleuchtung, LED (1 Stück/ Trafo). Lichtfarbe NW = 4.200 K	Unterbaubeleuchtung, LED (2 Stück/ Trafo). Lichtfarbe NW = 4.200 K	Unterbaubeleuchtung, LED (3 Stück/ Trafo). Lichtfarbe NW = 4.200 K	Flex-/ Stripebeleuchtung, LED (5 m/ Trafo). Lichtfarbe NW = 4.200 K

# City-living

## Typenprogramm

Modell-Nr.: **AW WC Ci --**

Front: **Weiss**

Korpus: **Weiss**

Applikation: **Wotan Eiche**



Beleuchtung = Zusatzarbeitskosten !

Das Zeichen für verantwortungsvolle  
Waldwirtschaft

Rechts/ links montierbar



ohne Beleuchtung

Rechts/ links montierbar




ohne Beleuchtung

Art.-Nr.	AW WC Ci 24	AW WC Ci 27
Breite/ Höhe/ Tiefe cm	50/ 197/ 40	50/ 155/ 40
Mögliche Beleuchtung	AF Q2 NW 01	AF Q2 NW 01
Beschreibung	<b>Vitrine</b> mit 3 Türen, Mitte mit Glaseinsatz. Innen 4 Böden.	<b>Vitrine</b> mit 2 Türen, Oben mit Glaseinsatz. Innen 3 Böden.



Art.-Nr.	AW WC Ci 30	AW WC Ci 31	AW WC Ci 33
Breite/ Höhe/ Tiefe cm	140/ 40/ 45	170/ 40/ 45	220/ 40/ 45
Mögliche Beleuchtung			
Beschreibung	<b>Lowboard</b> mit 2 Türen. Doppelschubkasten.	<b>Lowboard</b> mit 2 Türen. Doppelschubkasten.	<b>Lowboard</b> mit 2 Türen. Doppelschubkasten.



Art.-Nr.	AW WC Ci 46
Breite/ Höhe/ Tiefe cm	150/ 35/ 30
Mögliche Beleuchtung	
Beschreibung	<b>Hängeschränk</b> mit 1 Klappe (Mittelseite).

# City-living

## Typenprogramm

Modell-Nr.: **AW WC Ci --**

Front: **Weiss**

Korpus: **Weiss**

Applikation: **Wotan Eiche**



Beleuchtung = Zusatzarbeitskosten !

Das Zeichen für verantwortungsvolle Waldwirtschaft

Rechts/ links montierbar

Rechts/ links montierbar



ohne Beleuchtung

ohne Beleuchtung

Art.-Nr.	AW WC Ci 71	AX WC Ci 71	AW WC Ci 72	AC CW Ci 72
Breite/ Höhe/ Tiefe cm	170/ 15/ 17	170/ 15/ 17	155/ 80/ 20	155/ 80/ 20
Mögliche Beleuchtung			AF SL NW 05	AF SL NW 05
Beschreibung	Wandboard mit 1 Ablageboden.	Wandboard mit 1 Ablageboden.	Wandpaneel mit 2 Ablageböden. Für Beleuchtung vorbereitet!	Wandpaneel mit 2 Ablageböden. Für Beleuchtung vorbereitet!



Art.-Nr.	AW WC Ci 51	AW WC Ci 52	AW WC Ci 56
Breite/ Höhe/ Tiefe cm	170/ 87/ 40	220/ 87/ 40	100/ 120/ 40
Mögliche Beleuchtung			
Beschreibung	Sideboard mit 4 Türen, dahinter je 1 Boden. Doppelschubkasten.	Sideboard mit 4 Türen, dahinter je 1 Boden. Mitte oben 2 Schubkasten.	Highboard mit 4 Türen (Mittelseite). Hinter den Türen je 1 E-Boden. Mitte je 1 K-Boden.



Art.-Nr.	AW WC Ci 61
Breite/ Höhe/ Tiefe cm	90/ 38/ 60
Mögliche Beleuchtung	
Beschreibung	Couchtisch mit 1 Schubkasten und 1 Ablagefach.

# City-living

## Typenprogramm

**Modell-Nr.:** AA AC --  
**Front:** Anthrazit  
**Korpus:** Anthrazit  
**Applikation:** Wotan Eiche

alternativ:

**AW WC --**  
**Weiss**  
**Weiss**  
Wotan Eiche



Beleuchtung = Zusatzartikel!

Abstand zwischen Typen der Kombinationen:



ohne Beleuchtung



ohne Beleuchtung



Art.-Nr.	AW WC 11	AW WC 12	AW WC 13
Breite/ Höhe/ Tiefe cm	300/ ~ 180/ 20-30	340/ ~ 180/ 20-30	400/ ~ 180/ 20-30
Mögliche Beleuchtung	AF SL NW 05	AF SL NW 05	AF SL NW 05
Best. aus Type (vlnr):	46 (2x) + 72	46 (3x) + 71 (2x)	46 (3x) + 72
Beschreibung	Beschreibung siehe Typen.	Beschreibung siehe Typen.	Beschreibung siehe Typen.



ohne Beleuchtung



ohne Beleuchtung



ohne Beleuchtung

Art.-Nr.	AW WC 14	AW WC 15	AW WC 16
Breite/ Höhe/ Tiefe cm	350/ 155/ 30-40	300/ ~ 180/ 20-45	360 (340)/ ~ 180/ 40-45
Mögliche Beleuchtung	AF Q2 NW 01	AF SL NW 05	AF SL NW 05
Best. aus Type (vlnr):	27 + 46 (2x)	33 + 72	33, 56 + 72
Beschreibung	Beschreibung siehe Typen.	Beschreibung siehe Typen.	Beschreibung siehe Typen.



ohne Beleuchtung



ohne Beleuchtung



ohne Beleuchtung

Art.-Nr.	AW WC 17	AW WC 18	AW WC 19
Breite/ Höhe/ Tiefe cm	190 (150)/ 155/ 40	~ 340/ ~170/ 40-45	310 (270)/ 197/ 40-45
Mögliche Beleuchtung	AF Q2 NW 03	AF Q2 NW 02/ AF SL NW 05	AF Q2 NW 02
Best. aus Type (vlnr):	27 (3x)	27 (2x), 30 + 72	24, 27, 31 + 71
Beschreibung	Beschreibung siehe Typen.	Beschreibung siehe Typen.	Beschreibung siehe Typen.



# City-living

## Typenprogramm

**Modell-Nr.:** AA AC --  
**Front:** Anthrazit  
**Korpus:** Anthrazit  
**Applikation:** Wotan Eiche

alternativ:

**AW WC --**  
**Weiss**  
**Weiss**  
 Wotan Eiche



Das Zeichen für verantwortungsvolle Waldwirtschaft

Beleuchtung = Zusatzartikel!

Abstand zwischen Typen der Kombinationen: 20 cm



ohne Beleuchtung

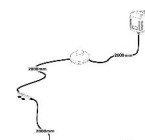
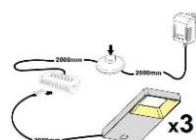
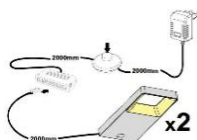
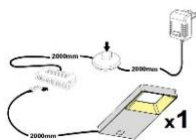


ohne Beleuchtung



ohne Beleuchtung

Art.-Nr.	AW WC 20	AW WC 21	AW WC 22
Breite/ Höhe/ Tiefe cm	350 (310)/ 197/ 40-45	~ 400/ 197/ 40-45	440 (400)/ 180/ 30-40
Mögliche Beleuchtung	AF Q2 NW 01	AF Q2 NW 02/ AF SL NW 05	AF Q2 NW 02/ AF SL NW 05
Best. aus Type (vlnr):	24, 30, 56, 71 (2x)	24 (2x), 33 + 72	27 (2x), 46 (2x) + 72
Beschreibung	Beschreibung siehe Typen.	Beschreibung siehe Typen.	Beschreibung siehe Typen.



für Wandpaneel Type 72

Art.-Nr.	AF Q2 NW 01	AF Q2 NW 02	AF Q2 NW 03	AF SL NW 05
Beschreibung	Unterbaubeleuchtung, LED (1 Stück/ Trafo). Lichtfarbe NW = 4.200 K	Unterbaubeleuchtung, LED (2 Stück/ Trafo). Lichtfarbe NW = 4.200 K	Unterbaubeleuchtung, LED (3 Stück/ Trafo). Lichtfarbe NW = 4.200 K	Flex-/ Stripecbeleuchtung, LED (5 m/ Trafo). Lichtfarbe NW = 4.200 K