

Möbel LETZ

Finden und Wohlfühlen



Typenplan

1510 von Himolla - Polsterecke Ausführung rechts coffee

Wichtiger Hinweis für Sie

Etwaige Hinweise des Herstellers in dieser Produktinformation, die sich auf die Gewährleistung beziehen, haben für Sie keinerlei Bindungswirkung und können von Ihnen ignoriert werden. Ihre gesetzlichen Gewährleistungsrechte als Verbraucher uns gegenüber, als Ihrem Verkäufer, werden dadurch in keiner Weise berührt oder eingeschränkt. Sie können sich wegen aller Mängel jederzeit an uns wenden. Darüber hinaus gehende Herstellergarantien bleiben natürlich unberührt. Dieser Artikel wird hergestellt von Himolla Polstermöbel GmbH, Landshuter Str. 38, 84416 Taufkirchen, Deutschland, info@himolla.com

Möbel Letz GmbH
Am Gewerbepark 11
06895 Zahna-Elster

Tel.: 035383 - 6018 50

Fax.: 035383 - 6018 17



EasySwing 7627

Zusammenstellung:
25 / 22
Bezug:
24 Longlife Rustika oxblood

PLANOPOLY⁹

1510



Zusammenstellung 85 / 24
in 24 Q2 Uni mais



Variante 85
mit Wall-Free-Funktion





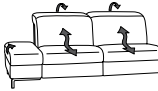
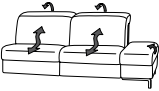
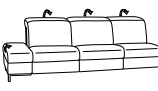
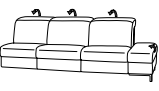






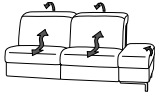






















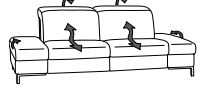






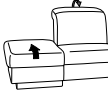
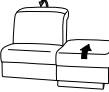
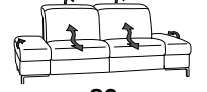


















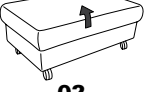

















Variante 24
mit Stauraum

Typenplan 1510

Das Modell ist in zwei Sitzhöhen erhältlich: 45 cm und 47 cm
Die angegebenen Maße beziehen sich auf die Sitzhöhe mit 45 cm.

mit Edelstahl-Füßen



Eck- elemente	Abschlusssteile mit Wallfree-Funktion	Abschlusssteile	Recamieren	Sofas ohne Funktion
 89 B/T/H: 120/120/85  79 B/T/H: 120/120/85	 85  86 B/T/H: 192/104/85	 65  66 B/T/H: 222/104/85	 43 elektrisch  44 B/T/H: 112/177/85	 62 B/T/H: 260/104/85
 75 B/T/H: 120/120/85  59 B/T/H: 103/103/85	 83  84 B/T/H: 162/104/85	 77  78 B/T/H: 192/104/85	 41 fest  42 B/T/H: 112/177/85	 61 B/T/H: 230/104/85
 49  50 B/T/H: 120/120/85	 15  16 B/T/H: 117/104/85	 63  64 B/T/H: 162/104/85	 29 mit oder ohne Stauraum  30 B/T/H: 114/197/85	 60 B/T/H: 200/104/85
 13  14 B/T/H: 102/104/85	 37  38 B/T/H: 117/104/85	 25 absenkbares Seitenteil  26 B/T/H: 127/211/85	 23 mit oder ohne Stauraum  24 B/T/H: 114/217/85	 81 B/T/H: 230/104/85
Zwischenelemente  90 trapezförmig B/T/H: 98/96/85  09 B/T/H: 150/104/85	Abschlusssteile mit Bettfunktion  21 mit Hebebett  22 B/T/H: 192/104/85	 73 mit Stauraum  74 B/T/H: 181/104/85	 71 mit Stauraum  72 B/T/H: 136/104/85	 80 B/T/H: 200/104/85
 39 B/T/H: 100/104/85  08 B/T/H: 140/104/85	 19 mit Hebebett  20 B/T/H: 162/104/85	 57 mit Stauraum  58 B/T/H: 60/93/69	 53 mit Stauraum  54 B/T/H: 192/104/85	Zwischenelemente mit Wallfree-Funktion  45 B/T/H: 75/104/85  46 B/T/H: 60/104/85
 35 B/T/H: 75/104/85  07 B/T/H: 130/104/85	 17  18 B/T/H: 192/104/85	 51 mit Stauraum  52 B/T/H: 162/104/85	 45 B/T/H: 75/104/85  46 B/T/H: 60/104/85	Hocker  02 B/T/H: 111/68/45
 36 B/T/H: 60/104/85  06 B/T/H: 120/104/85	 11 mit Stauraum B/T/H: 120/104/85  04 mit USB B/T/H: 41/92/60	Abschlusssteile mit integriertem Eckteil  91  92 B/T/H: 103/243/85	 33  34 B/T/H: 102/104/85	Zubehör  93 Rückenkissen mit Rolle für Varianten 25/26 B/T/H: 62/17/49  95Y Rückenkissen mit Rolle B/T/H: 59/10/59  95X Rückenkissen B/T/H: 59/10/59  94 Armauflage B/T/H: 24/50/19
 10 B/T/H: 160/104/85  91  92 B/T/H: 103/243/85	 33  34 B/T/H: 102/104/85			

die Wallfree-Funktion ist manuell oder elektrisch verstellbar erhältlich!